

普通股股票代號：2409
本年報揭示於
<http://mops.twse.com.tw>
<http://AUO.com>



友達光電股份有限公司 民國106年度年報

刊印日期：民國107年2月6日

友達光電股份有限公司
民國一〇六年度年報

本公司發言人

姓名：曾煜智
職稱：財務長

本公司代理發言人

姓名：丁秋文
職稱：行銷推廣處處長
電話：03-500-8800
電子郵件信箱：auo@auo.com

總公司、分公司、工廠

總公司地址：新竹科學工業園區新竹市東區力行二路 1 號

桃園分公司：桃園市龍潭區三和里新和路 1 號

工廠地址：

L3B 廠：新竹科學工業園區新竹市東區力行二路 1 號

L3C(L5)廠：新竹科學工業園區新竹市東區力行路 23 號

龍科廠：新竹科學工業園區桃園市龍潭區龍科街 228 號、龍園一路 288 號、
龍園一路 338 號、龍園一路 338 號之一

龍潭廠：桃園市龍潭區三和里新和路 1 號

華亞廠：桃園市龜山區文化里華亞二路 189 號

台中廠：中部科學工業園區台中市西屯區中科路 1 號、科雅路 2 號、科雅路 3 號

后里廠：台中市后里區馬場路 1 號

台南廠：台南市安南區鹽田里科技一路 36 號

高雄廠：南部科學工業園區高雄市路竹區路科三路 9 號

電話：03-500-8800

股票過戶機構

名稱：台新國際商業銀行股務代理部
地址：台北市建國北路一段 96 號 B1
網址：www.taishinbank.com.tw
電話：02-2504-8125

最近年度財務報告簽證會計師、事務所

會計師姓名：魏興海會計師、呂倩慧會計師

事務所名稱：安侯建業聯合會計師事務所

地址：台北市信義路五段 7 號 68 樓(台北 101 金融大樓)

網址：www.kpmg.com/tw

電話：02-8101-6666

海外有價證券掛牌買賣之交易場所名稱及查詢該海外有價證券資訊之方式

海外有價證券掛牌買賣之交易場所名稱：美國紐約證券交易所(New York Stock Exchange)

網址：www.nyse.com

公司代號：AUO

公司網址：www.auo.com

目 錄

壹、致股東報告書	2
貳、公司簡介	4
參、公司治理報告	6
肆、募資情形	37
伍、營運概況	43
陸、財務概況	57
柒、財務狀況及財務績效之檢討分析與風險事項	64
捌、特別記載事項	70
附錄一、最近年度合併財務報告暨會計師查核報告	79
附錄二、最近年度個體財務報告暨會計師查核報告	137

壹、致股東報告書

各位股東女士先生：

2017 年是友達光電成果豐碩的一年，獲利達到新台幣 323.6 億元，創十年新猷。近年隨著大陸面板新產能開出，市場佔有率不斷上升，顯示器產業產生很大的變化，面對大環境的挑戰，友達以技術彈性、專利質量及完整客戶佈局，透過優質技術與產品差異帶來價值提升。

回顧 2017 年，友達重要產品及技術的發展成果包括：

- 友達以高對比、廣色域和領先業界的 GOA(Gate on Array)技術推出全平面無邊框液晶電視面板，亦進一步突破規格極限推出全球最大尺寸^(註)的 85 吋 8K4K 超高解析全平面無邊框曲面液晶電視面板，成為全球電視知名品牌的首選。
- 在高速成長的高規格電競顯示器領域，友達整合超高刷新頻率、大尺寸、超高解析度、全平面無邊框及曲面設計，建構完整電競專用面板產品線。在桌上型及筆記型電競顯示器市占率均為第一^(註)，引領產業潮流。
- LTPS(低溫多晶硅)技術具有超高畫質、超窄邊框及輕薄省電等優勢，隨著昆山六代 LTPS 面板順利量產，公司除了持續在高階手機面板耕耘，更領先同業應用在 4K 高階筆記型電腦上；並成功將觸控功能整合於面板製程，逐步導入高規格的車用、工業用和商業用高階面板，增加面板售價，提高產品價值。
- 友達累積豐富的高階車用面板研發製造經驗，並有完整的客戶佈局，目前全球前幾大車廠友達均為主要供應商，在儀表板、中控台、娛樂系統與後視鏡等各式應用都有著墨。

顯示器產業的發展趨勢：

- 近年中國大陸面板廠持續擴充產能，對面板產業供需造成影響，然而在 TFT-LCD 產業中，產能已非唯一的競爭優勢，技術、營運管理與客戶為面板廠競爭力關鍵。
- 全球科技產業在物聯網及人工智慧持續發展的驅動下，人機介面需求為顯示器帶來新的應用商機。
- 眾多消費性產品市場漸趨飽和，未來顯示器需求多元，個人化規格需求增加，需以厚實的技術力與產品力面對新趨勢的產品技術需求。

因應產業及市場變化，2018 年友達經營策略為：

- 一、最適規模：在穩健的財務體質下，以適度投資優質產能，秉持產品差異化、優質化及高值化的方向，維持長期獲利穩定。
- 二、價值轉型：除了持續維持高附加價值的顯示器產品組合外，為掌握物聯網及人工智慧的發展商機，公司將延伸硬體製造優勢，結合專業技術及整合性服務，朝向軟硬體整合服務發展，創造更多附加價值。
- 三、技術創新：公司將致力於新一代顯示技術及高附加價值品的發展，以堅強技術實力與完整專利佈局為基礎，不斷提升研發能量，建構長期的價值與堅實的競爭力。


在太陽能事業方面，友達將致力於高效率模組製造、提供全方位電廠之開發、建置與維護管理服務並參與電廠投資，實現友達對綠色能源的承諾，也提升太陽能事業投資的競爭力。

2018 是具有挑戰的一年，也是轉型升級關鍵的一年，公司努力改善財務體質，在連續五年盈利的狀況下淨負債比已經降到新低水準。我們將持續往下游出海口和解決方案佈局，並善用大數據、人工智慧等新科技更進一步提昇製造和管理能力。秉持審慎樂觀的態度，開發核心技術及具競爭力的產品持續蓄積成長動能，並以智慧投資創造最大的總體生產，提升股東價值。綠色永續經營是公司的承諾和使命，公司將致力落實永續經營發展，以成為永續經營的卓越企業為目標。

董事長暨執行長



總經理暨營運長



註：係截至2017年12月31日本公司所能蒐集之市場資料。

貳、公司簡介

(一)設立日期：1996年8月12日

(二)公司沿革：

- 1996年08月 達碁科技股份有限公司設立，專業於各項平面顯示器之關鍵零組件及系統之研發與製造。額定股本新台幣20億元，實收股本新台幣5億元。
- 1997年06月 現金增資新台幣15億元，實收股本達新台幣20億元，決定投入LCD產業。
- 1999年04月 首條TFT-LCD 3.5代生產線完成架設並順利試產成功。
- 2000年09月 股票於台灣證券交易所掛牌上市。
- 2001年02月 國內首座TFT-LCD 4代廠正式進入量產。
- 2001年05月 本公司股東會與聯友光電股份有限公司股東會通過兩家公司合併案，公司更名為友達光電股份有限公司。
- 2001年09月 與聯友光電正式合併，合併基準日為9月1日。
- 2002年05月 以代號AUO，於美國紐約證券交易所掛牌上市。
- 2002年07月 轉投資之蘇州模組廠量產，領先同業進駐中國。
- 2002年12月 點亮國內首座TFT-LCD 5代廠製造之面板。
- 2003年07月 獲得2003年平面顯示器元件產品技術獎三項大獎 - 傑出人士貢獻獎、卓越技術獎及傑出產品獎。
- 2003年08月 發表30吋LCD TV面板，規格領先全球同尺寸產品。
- 2004年05月 榮獲2004年平面顯示器元件產品技術獎之傑出人士貢獻獎及卓越技術獎。
- 2005年01月 產出第一片6代廠生產之32吋液晶電視應用面板。
- 2006年05月 榮獲遠見雜誌評選企業社會責任獎。
- 2006年07月 點亮第一片7.5代廠產出之42吋電視應用面板。
- 2006年10月 與廣輝電子合併。
- 榮獲Forbes雜誌之2006 Forbes FAB 50企業。
- 2007年03月 獲得天下雜誌頒發第一屆企業公民獎。
- 2007年06月 發表全國最大之65吋電視面板。
- 獲Corporate Governance Asia 榮選為2007年亞洲區公司治理獎。
- 廈門製造基地正式啟用，投入營運。
- 2007年10月 榮獲天下雜誌2007年標竿企業光電產業第一名。
- 2008年02月 揭曉友達綠色承諾。
- 2008年03月 獲得天下雜誌頒發第二屆企業社會責任獎。
- 2008年04月 獲得富比世雜誌全球2000大企業第416名，台灣入榜企業第3名。
- 2008年08月 2007年企業社會責任報告書獲得國內第一張第三者獨立查證(GRI G3 Level A+)證書。
- 2008年12月 點亮第一片8.5代廠產出之46吋電視應用面板。
- 2009年03月 榮獲2009年第五屆遠見雜誌企業社會責任獎。
- 獲得天下雜誌頒發第三屆企業社會責任獎。
- 8.5代廠榮獲全球首座LEED金級認證TFT-LCD廠房。
- 2009年06月 榮獲2009年傑出光電產品獎。
- 榮獲2009年平面顯示器元件產品技術獎之傑出產品獎。
- 與四川長虹公司合資設立模組廠。
- 2009年11月 創新產品包裝設計榮獲2009年中國包裝之星最高金獎殊榮。
- 2010年05月 與美國SunPower公司共同投資馬來西亞太陽能電池廠。
- 2010年07月 收購日本東芝移動顯示新加坡子公司AFPD Pte., Ltd. 100%股權。
- 2010年12月 子公司達運精密工業股份有限公司核准股票公開發行。
- 2011年04月 榮膺中國大陸專利獲證數前五強企業。
- 2011年05月 后里8.5代廠榮獲全球首座LEED白金級認證。
- 2011年06月 全球第一家獲得ISO 50001驗證製造廠房。
- 斯洛伐克廠模組廠落成啟用。
- 榮獲2011年傑出光電產品獎。
- 2011年09月 子公司達運精密工業股份有限公司與子公司景智電子股份有限公司合併。合併後存續公司達運精密工業股份有限公司更名為景智電子股份有限公司。
- 環保包裝設計榮獲2011年金點設計獎。
- 2011年12月 榮獲2011年竹科創新產品獎。

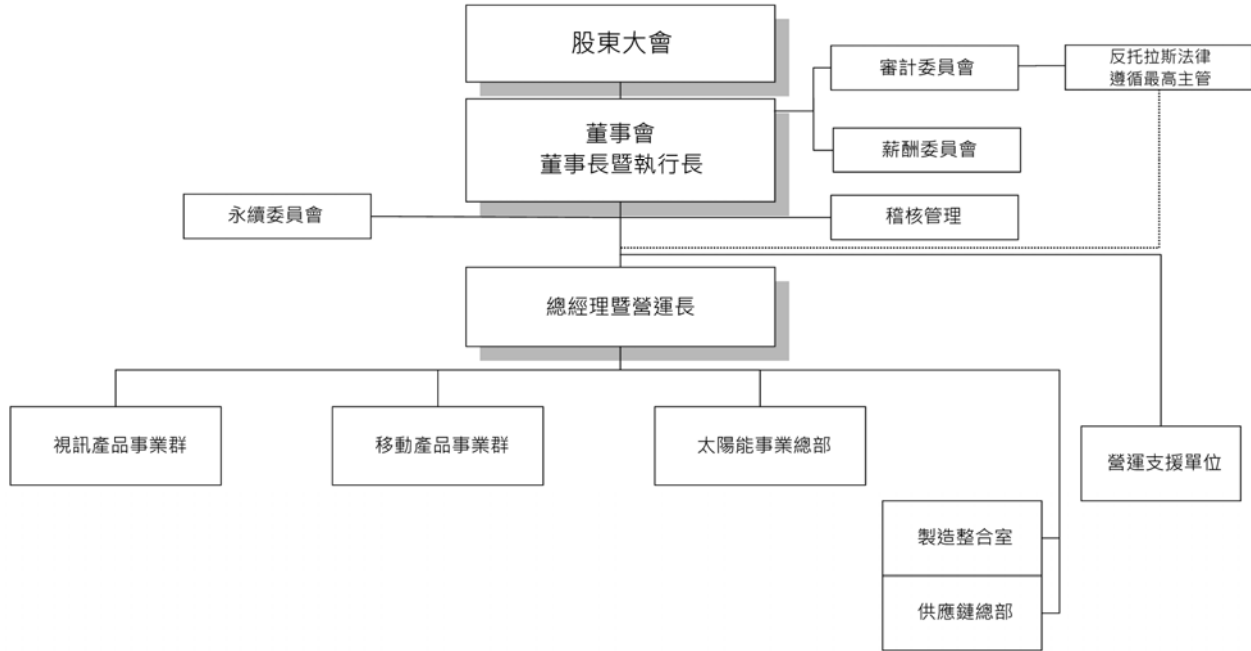
2012年06月	獲頒2012年SID最佳顯示產品金質獎。 榮獲2012年傑出光電產品獎及平面顯示器元件產品技術獎。
2012年07月	獲得全球第一張ISO 14045產品生態效益認證。
2012年11月	榮獲2012年湯森路透台灣創新獎。
2012年12月	環保包裝設計榮獲2012年紅點設計大獎。
2013年03月	發表全台首見廢水全回收技術。
2013年06月	后里8.5代廠房榮獲全台首座綠建築廠房類鑽石級認證。 榮獲第一屆國家環境教育優等獎。
2013年09月	企業總部大樓獲環保署碳中和認證。 環保包裝設計榮獲2013年紅點設計大獎及2013年金點設計獎。
2013年11月	榮獲2013/2014 Ocean Tomo 300®專利指數肯定。
2014年03月	支持翡翠水庫達成全台第一座水庫碳中和。
2014年04月	開創太陽能電廠營運新模式，設立星河能源股份有限公司。
2014年05月	永續報告書榮獲台灣首家製造業GRI G4認證殊榮。 榮獲行政院勞動部第一屆工作生活平衡獎殊榮。
2014年06月	WQHD超高解析度智慧型手機液晶面板獲頒2014SID展會最佳獎。
2014年07月	榮獲2014年中科優良廠商創新產品獎。
2014年08月	榮獲四項2014年平面顯示器元件產品技術獎。
2014年10月	子公司景智電子股份有限公司與輔祥實業股份有限公司合併。合併後存續公司輔祥實業股份有限公司更名 為達運精密工業股份有限公司。
2014年11月	獲頒全台首家製造業者環保署環境教育場所認證。 榮獲2014年台灣企業永續獎之企業永續報告書金獎以及供應鏈管理獎。
2014年12月	榮獲2014年竹科優良廠商創新產品獎。 榮獲2014年國家職業安全衛生獎之企業標竿獎最高殊榮。
2015年01月	推廣光電科普教育，捐贈達達的魔法樂園予國立自然科學博物館。
2015年05月	榮獲證交所第一屆優良公司治理評鑑肯定。
2015年06月	榮獲2015SID展會最佳獎肯定。 森勁太陽能電廠專案榮獲2015光鐸獎。
2015年07月	榮獲中科優良廠商創新產品獎。
2015年10月	老實聰明獎學金10年愛心捐款累積超過1億元，受惠學童達近3萬人。
2015年11月	榮獲台灣企業永續獎之台灣十大永續典範公司獎、永續報告書金獎、永續水管理獎、氣候領袖獎以及創新 成長獎。
2015年12月	榮獲竹科創新產品獎。 友達龍潭廠區完成全台首座製程用水全回收工程。
2016年05月	榮獲《遠見》企業社會責任獎-環境友善組楷模獎。
2016年07月	榮獲中科優良廠商創新產品獎。
2016年08月	友達昆山6代LTPS液晶面板廠 成功點亮首片5.5吋Full HD面板。 榮獲四項2016平面顯示器元件產品技術獎。
2016年11月	友達昆山6代LTPS液晶面板廠盛大開幕宣布成功量產。
2016年12月	連續兩年榮獲行政院國家永續發展獎殊榮。
2017年05月	榮獲《遠見》企業社會責任獎-環境友善組首獎。
2017年07月	榮獲中科優良廠商創新產品獎。
2017年09月	榮獲四項2017平面顯示器元件產品技術獎。 連續八年入選道瓊世界永續性指數成份股。
2017年10月	榮獲勞動部金展獎，表揚為進用身心障礙者績優企業。
2017年11月	榮獲台灣企業永續獎之十大典範企業獎、Top 50企業永續報告獎、氣候領袖獎及循環經濟獎，董事長彭双 浪獲頒企業永續傑出人物獎。
2017年12月	全系列高效率太陽能模組榮獲經濟部金能獎。
2018年01月	榮獲台灣唯一入選彭博性別平等指數。

參、公司治理報告

一、組織系統

(一)組織結構

2018年2月6日



(二)各主要部門所營業務

部門名稱	職掌
永續委員會	全面性的推動計畫、整合橫向資源並積極與國際接軌，以提升企業社會責任之管理效率，及符合利害關係人對公司治理、環境保護與社會關懷的期待，使公司經營邁向永續發展
反托拉斯法律遵循最高主管	確保公司確實遵循國內外之反托拉斯相關法規，評估、降低反托拉斯有關風險並針對各類風險提出策略性的建議，為公司建立一套穩健與永續的反托拉斯遵循機制，以期能達到強化反托拉斯遵循與增進公司商業利益之長遠發展，兩者同時並進的目標
視訊產品事業群	綜理液晶電視、桌上型顯示器、公共訊息顯示器等大尺寸產品研發、製造、行銷及客戶服務；各項視訊顯示器產品之原/物料與成品之計畫及管理、產品製程與製造規劃及管理；視訊顯示器先進技術研究發展及新產品之開發設計
移動產品事業群	綜理行動電腦暨平板顯示器、視訊顯示器、行動裝置顯示器及通用顯示器等中小尺寸系列產品之研發、製造、行銷業務及客戶服務；各項移動顯示器產品之原/物料與成品之計畫及管理、產品製程與製造規劃及管理；移動顯示器先進技術研究發展及新產品之開發設計
太陽能事業總部	提供高效率太陽能模組、全方位電廠建置服務以及高度整合的能源管理服務平台
製造整合室	設備技術平台與品質系統平台整合
供應鏈總部	綜理全公司採購、進出口等相關管理
營運支援單位	財務、法務、智權、資訊工程、人力資源及策略等管理
稽核管理	內部稽核與作業流程管理

二、董事、總經理、副總經理、協理、各部門及分支機構主管資料

(一)董事資料

2018年1月31日；股數單位：千股

職稱及姓名	性別	國籍或註冊地	選(就)任日期	任期	初次選任日期	選任時持有股份		現在持有股數		配偶、未成年子女現在持有股份		主要經(學)歷	目前主要兼任本公司及其他公司之職務
						股數	持股比例(%)	股數	持股比例(%)	股數	持股比例(%)		
董事長暨執行長彭双浪	男	中華民國	2016.06.16	3年	2010.06.18	3,793	0.04	2,720	0.03	1,212	0.01	Heriot-Watt 企業管理碩士、友達光電總經理、佳世達科技董事	友達光電執行長、佳世達科技董事、達運精密董事
董事李焜耀	男	中華民國	2016.06.16	3年	2004.04.30	10,512	0.11	10,512	0.11	1,215	0.01	瑞士 IMD 企業管理碩士、佳世達科技董事長、友達光電董事長	佳世達科技榮譽董事長、達方電子董事、明基材料董事
董事財團法人明基友達文教基金會(註 2)	-	中華民國	2016.06.16	3年	2010.06.18	100	0.00	100	0.00	-	-	-	-
法人董事代表人：蔡國新	男	中華民國	2016.06.16	-	-	2,392	0.02	1,677	0.02	921	0.01	交通大學管理碩士、友達光電資深副總經理暨視訊產品事業群總經理、佳世達科技董事	友達光電總經理暨營運長、達運電子董事、達興材董事
董事佳世達科技股份有限公司(註 2)	-	中華民國	2016.06.16	3年	1996.07.18	663,599	6.90	663,599	6.90	-	-	-	-
法人董事代表人：陳其宏	男	中華民國	2016.06.16	-	-	-	-	0	0	143	0.00	政治大學科技管理班、美國 Thunderbird 國際企管碩士、成功大學電機工程系、明基電通董事、明達醫學科技董事	佳世達科技董事長暨總經理、友通資訊董事長、達方電子董事、明基材料董事、明基三豐醫療器材董事長、拍檔科技董事長
獨立董事謝惠娟	女	中華民國	2016.06.16	3年	2007.06.13 (註 1)	0	0	0	0	0	0	美國休士頓大學財務金融博士、合作金庫資產管理總經理、中華開發資產管理總經理、中華開發工業銀行投資部協理	達運精密之獨立董事、審計委員會及薪資報酬委員會委員
獨立董事何美玥	女	中華民國	2016.06.16	3年	2010.06.18	0	0	0	0	0	0	台灣大學農化系、經濟部部長、經建會主任委員	高雄銀行、金寶電子及 Ausnutria Dairy Corp. Ltd. 之獨立董事、審計委員會及薪資報酬委員會委員、日月光之獨立董事及審計委員會委員
獨立董事楊秉禾	男	中華民國	2016.06.16	3年	2010.06.18	0	0	0	0	0	0	美國普林斯頓大學電機博士、美國史丹福大學企管科學碩士、工研院電子所副所長、華邦電子總經理、副董事長	優網通國際資訊董事長
獨立董事彭錦彬	男	中華民國	2016.06.16	3年	2013.06.19	97	0.00	97	0.00	0	0	政治大學企業管理研究所、宏碁資深副總經理暨財務長	智融董事暨總經理、宏碁及建碁董事、啟碁科技董事、緯創軟體董事
獨立董事施顏祥	男	中華民國	2016.06.16	3年	2016.06.16	0	0	0	0	0	0	美國麻省理工學院化學博士、台灣科技大學化工系系主任、台灣科技大學化工系教授、經濟部中小企業處處長、台灣菸酒公賣局局長、經濟部工業局局長、經濟部常務次長、經濟部政務次長、台灣中油公司董事長、經濟部部長、總統府國策顧問、中興工程顧問社董事長、商業發展研究院最高顧問	中鼎工程之獨立董事、審計委員會及薪資報酬委員會委員、台聚董事、台灣綜合研究院董事、台灣經濟研究院董事、中原大學講座教授、兩岸企業家峰會理事兼能源石化裝備小組召集人、台灣區電機電子工業同業公會策顧問、永續循環經濟發展協進會理事長

董事利用他人名義持有本公司股份：無。

具配偶或二親等以內關係之其他主管、董事或監察人：無。

註 1：依證券交易法第 14 條之 2 規定初任獨立董事日期。

註 2：該法人股東之主要股東

法人股東名稱	法人股東之主要股東(註 3)	
	名稱	持股比例(%)
財團法人明基友達文教基金會	不適用	
佳世達科技股份有限公司	友達光電股份有限公司	9.48
	中華開發資本股份有限公司(註 4)	7.60
	宏碁股份有限公司(註 4)	4.15
	匯豐銀行託管摩根士丹利國際有限公司專戶	1.88
	花旗(台灣)商業銀行受託保管挪威中央銀行投資專戶	1.64
	花旗(台灣)商業銀行受託保管次元新興市場評估基金投資專戶	1.46
	德商德意志銀行台北分行受託保管波露寧發展國家基金有限公司投資專戶	1.34
	渣打託管梵加德新興市場股票指數基金投資	1.12
	渣打託管歐洲瑞士信貸證券公司投資專戶	1.09
	美商摩根大通銀行台北分行受託保管先進星光基金公司之系列基金先進總合國際股票指數基金	0.88

註 3：佳世達科技股份有限公司之資料來源為該公司 2017 年 7 月 22 日停止過戶之資料。

註 4：法人股東之主要股東為法人者其主要股東

法人名稱	法人之主要股東(註 5)	
	名稱	持股比例(%)
中華開發資本股份有限公司	中華開發金融控股股份有限公司	100.00
宏碁股份有限公司	宏碁投資股份有限公司	2.39
	施振榮	2.24
	渣打託管梵加德新興市場股票指數基金專戶	1.72
	大通託管先進星光先進總合國際股票指數	1.17
	花旗(台灣)銀行託管 ACER 海外存託憑證	1.08
	公務人員退休撫卹基金管理委員會	1.04
	德銀託管哈佛國際價值基金投資專戶	0.68
	德銀託管波露寧發展國家基金投資專戶	0.64
	花旗商銀託管新加坡政府投資專戶	0.56
	渣打託管 M S C I 股票指數基金 B 台灣	0.55

註 5：中華開發資本股份有限公司之資料來源為該公司 2017 年 2 月 28 日刊印之 2016 年度年報；宏碁股份有限公司之資料來源為該公司 2017 年 4 月 23 日停止過戶資料。

董事所具專業知識及獨立性情形

2017年12月31日

姓名	條件	是否具有五年以上工作經驗 及下列專業資格			符合獨立性情形(註)										兼任其他 公開發行 公司獨立 董事家數
		商 務、法 務、財務、 會計或公司 業務所須相 關科系之公 私立大專院 校講師以上	法官、檢察官、 律師、會計師或 其他與公司業務 所需之國家考試 及格領有證書之 專門職業及技術 人員	商 務、法 務、財 務、 會 計 或 公 司 業 務 所 須 之 工 作 經 驗	1	2	3	4	5	6	7	8	9	10	
彭双浪			✓			✓	✓		✓	✓	✓	✓	✓	0	
李焜耀			✓	✓		✓			✓	✓	✓	✓	✓	0	
財團法人明基友 達文教基金會代 表人：蔡國新			✓			✓	✓		✓	✓	✓	✓		0	
佳世達科技股份 有限公司代表人： 陳其宏			✓			✓	✓		✓	✓	✓	✓		0	
謝惠娟			✓	✓	✓	✓	✓	✓	✓	✓	✓	✓	✓	1	
何美玥			✓	✓	✓	✓	✓	✓	✓	✓	✓	✓	✓	3	
楊秉禾			✓	✓	✓	✓	✓	✓	✓	✓	✓	✓	✓	0	
彭錦彬			✓	✓	✓	✓	✓	✓	✓	✓	✓	✓	✓	0	
施顏祥	✓		✓	✓	✓	✓	✓	✓	✓	✓	✓	✓	✓	1	

註：各董事於選任前二年及任職期間符合下述各條件者，於各條件代號下方空格中打“✓”。

- (1)非為公司或其關係企業之受僱人。
- (2)非公司之關係企業之董事、監察人(但如為公司或其母公司、子公司依本法或當地國法令設置之獨立董事者，不在此限)。
- (3)非本人及其配偶、未成年子女或以他人名義持有公司已發行股份總額百分之一以上或持股前十名之自然人股東。
- (4)非前款所列人員之配偶、二親等以內親屬或三親等以內直系血親親屬。
- (5)非直接持有公司已發行股份總額百分之五以上法人股東之董事、監察人或受僱人，或持股前五名法人股東之董事、監察人或受僱人。
- (6)非與公司有財務或業務往來之特定公司或機構之董事(理事)、監察人(監事)、經理人或持股百分之五以上股東。
- (7)非為公司或關係企業提供商務、財務、會計等服務或諮詢之專業人士、獨資、合夥、公司或機構之企業主、合夥人、董事(理事)、監察人(監事)、經理人及其配偶。但依股票上市或於證券商營業處所買賣公司薪資報酬委員會設置及行使職權辦法第七條履行職權之薪資報酬委員會成員，不在此限。
- (8)未與其他董事間具有配偶或二親等以內之親屬關係。
- (9)未有公司法第 30 條各款情事之一。
- (10)未有公司法第 27 條規定以政府、法人或其代表人當選。

(二)總經理、副總經理、協理、各部門及分支機構主管資料

2018年1月31日；股數單位：千股

職稱 (註1)	姓名	性別	國籍	就任日期 (註2)	持有股數		配偶、未成年子女持有股份		主要經(學)歷	目前兼任其他公司之職務 (註3)
					股數	持股比率(%)	股數	持股比率(%)		
董事長暨執行長	彭双浪	男	中華民國	2003.03.27	2,718	0.03	1,212	0.01	Heriot-Watt 企業管理碩士、友達光電總經理、佳世達科技董事	佳世達科技董事 達運精密董事
總經理暨營運長	蔡國新	男	中華民國	2005.12.01	1,677	0.02	921	0.01	交通大學管理碩士、友達光電資深副總經理暨視訊產品事業群總經理、佳世達科技董事	隆達電子董事 達興材董事
副總經理	廖唯倫	男	中華民國	2010.06.01	477	0.00	0	0	交通大學應用化學博士	隆達電子董事
副總經理	陳弘祥	男	中華民國	2010.06.01	1,020	0.01	0	0	美國康乃爾大學機械工程碩士	瑞鼎科技董事
副總經理	陳世昆	男	中華民國	2016.01.01	916	0.01	1	0.00	清華大學化學工程碩士	無
副總經理	林堃裕	男	中華民國	2005.12.01	23	0.00	329	0.00	交通大學光電工程碩士	無
副總經理	洪泓杰	男	中華民國	2008.12.01	448	0.00	103	0.00	美國麻州州立大學電機碩士	瑞鼎科技董事
副總經理	陳建斌	男	中華民國	2007.10.01	113	0.00	0	0	交通大學電機控制工程碩士、工研院電子所課長	無
副總經理	黃勝凱	男	中華民國	2008.12.01	542	0.01	52	0.00	台灣大學管理學院商學碩士、成功大學物理碩士	無
副總經理	謝忠賢	男	中華民國	2012.05.01	1,300	0.01	23	0.00	清華大學電機工程碩士	無
副總經理	楊本豫	男	中華民國	2008.12.01	89	0.00	1,300	0.01	美國喬治華盛頓大學企業管理碩士、荷蘭銀行協理	無
副總經理	吳大剛	男	中華民國	2010.04.01	0	0	0	0	美國密蘇里大學化學工程博士	無
副總經理	曾煜智	男	中華民國	2012.09.01	0	0	560	0.01	美國羅徹斯特大學工商管理碩士、荷蘭銀行副總經理	無
副總經理	古秀華	女	中華民國	2009.11.01	1,107	0.01	0	0	中央大學人力資源管理碩士	無
資深協理	宋友聰	男	中華民國	2006.10.01	94	0.00	0	0	美國北卡大學企業管理碩士	無
資深協理	鄭炳欽	男	中華民國	2010.09.15	703	0.01	1,419	0.01	紐約州立大學機械工程碩士	無
資深協理	利錦洲	男	中華民國	2007.10.01	250	0.00	0	0.00	美國俄亥俄州立大學化學博士	無
資深協理	林恬宇	男	中華民國	2015.06.01	31	0.00	1	0.00	中原大學工業工程碩士、明基材料董事	無
資深協理	洪春長	男	中華民國	2016.08.01	29	0.00	0	0	成功大學機械工程博士	無
資深協理	林挺立	男	中華民國	2016.06.01	398	0.00	0	0.00	交通大學應用化學碩士	無
協理	吳仰恩	男	中華民國	2010.06.01	294	0.00	12	0.00	交通大學光電工程碩士	無
協理	陳東亮	男	中華民國	2010.08.01	13	0.00	0	0	香港中文大學亞太營運管理碩士、統寶光電協理	無
協理	林雨潔	女	中華民國	2011.05.01	100	0.00	0	0	中央大學物理碩士	無
協理	鄭盛日	男	韓國	2011.05.01	1	0.00	0	0	韓國航空大學學士、韓國三星 FAE Manager	無
協理	吳宜芳	女	中華民國	2013.11.01	187	0.00	0	0	日本早稻田大學工業管理碩士	無
協理	李孝忠	男	中華民國	2016.10.01	0	0	0	0	台灣大學材料科學與工程碩士、台灣凸版國際彩光董事長	無

經理人利用他人名義持有本公司股份：無。
經理人有配偶或二親等以內親屬擔任本公司主管：無。

註1：係為年報刊印日在任者。

註2：係指就任經理人職務之日期或依據原財政部證券暨期貨管理委員會2003.03.27台財證三字第0920001301號函辦理之日期。

註3：經理人兼任本公司關係企業職務情形請參閱本年報別、特別記載事項之各關係企業董事、監察人及總經理資料(第73-75頁)。

三、最近年度支付董事、監察人、總經理及副總經理之酬金

(一)董事之酬金

單位：新台幣千元；千股

職稱 (註 1)	姓名 (註 1)	董事酬金								兼任員工領取相關酬金								A、B、C、D、E、F 及 G 等七項總額占 稅後純益之比例(%) (註 9)		有無領取 來自子公司 以外轉 投資事業 酬金 (註 10)					
		報酬(A) (註 2)		退職退休金(B) (註 3)		董事酬勞(C) (註 4)		業務執行 費用(D) (註 5)		A、B、C 及 D 等四項總額占 稅後純益之比例(%) (註 9)		薪資、獎金及 特支費等 (E)(註 6)		退職 退休金 (F)(註 3)		員工酬勞 (G)(註 7)									
		本公司	財務報 告內所有 公司 (註 8)	本公司	財務報 告內所有 公司 (註 8)	本公司	財務報 告內所有 公司 (註 8)	本公司	財務報 告內所有 公司 (註 8)	本公司	財務報 告內所有 公司 (註 8)	本公司	財務報 告內所有 公司 (註 8)	本公司	財務報 告內所有 公司 (註 8)	本公司	財務報 告內所有 公司 (註 8)	現金 金額	股票 金額		現金 金額	股票 金額	本公司	財務報 告內所有 公司 (註 8)	
董事長暨執行長	彭双浪																								
董事	李焜耀																								
獨立董事	謝惠娟																								
獨立董事	何美玥																								
獨立董事	楊秉禾																								
獨立董事	彭錦彬	23,200	23,932	0	0	116,029	116,197	2,244	2,857	0.44	0.44	93,039	93,039	221	221	52,700	0	52,700	0	0.89	0.89			13,630	
獨立董事	施顏祥																								
法人董事	財團法人明基 友達基金會																								
法人董事代表人	蔡國新																								
法人董事	佳世達科技股 份有限公司	2,000	2,000	0	0	16,576	16,576	0	0	0.06	0.06	0	0	0	0	0	0	0	0	0.06	0.06			0	
法人董事代表人	陳其宏	0	0	0	0	0	0	60	60	0.00	0.00	0	0	0	0	0	0	0	0	0.00	0.00			32,406	

* 除上表揭露外，最近年度公司董事為財務報告內所有公司提供服務(如擔任非屬員工之顧問等)領取之酬金：無。

酬金級距表

給付本公司各個董事酬金級距	董事姓名			
	前四項酬金總額(A+B+C+D)		前七項酬金總額(A+B+C+D+E+F+G)	
	本公司	財務報告內所有公司(註 8)	本公司	所有轉投資事業(註 11)
低於 2,000,000 元	蔡國新、陳其宏		蔡國新、陳其宏	
2,000,000 元(含)~ 5,000,000 元			陳其宏	
5,000,000 元(含)~ 10,000,000 元	彭双浪		彭双浪	
10,000,000 元(含)~ 15,000,000 元				
15,000,000 元(含)~ 30,000,000 元	李焜耀、謝惠娟、何美玥、楊秉禾、彭錦彬、施顏祥、財團法人明基友達基金會、佳世達科技(股)公司		李焜耀、謝惠娟、何美玥、楊秉禾、彭錦彬、施顏祥、財團法人明基友達基金會、佳世達科技(股)公司	
30,000,000 元(含)~ 50,000,000 元			謝惠娟、何美玥、楊秉禾、彭錦彬、施顏祥、財團法人明基友達基金會、佳世達科技(股)公司	
50,000,000 元(含)~ 100,000,000 元			李焜耀、陳其宏	
100,000,000 元以上			彭双浪、蔡國新	
總計	共 11 位(內含法人 2 位)		共 11 位(內含法人 2 位)	

註 1：本表係列截至 2017 年底，在任董事其 2017 年之酬金資訊。

註 2：係屬 2017 年度董事之報酬(包括董事薪資、職務加給、離職金、各種獎金、獎勵金等等)。

註 3：係屬 2017 年依法提撥/給付之退休金。

註 4：係指 2017 年度之董事酬勞，擬於 2018 年經董事會決議後分派之。

註 5：係指 2017 年度董事之相關業務執行費用(包括擔任本公司及子公司指派之法人董事或監察人代表人之酬金、車馬費、特支費、各種津貼、宿舍、配車等實物提供等等)。

註 6：係指 2017 年度董事兼任員工(包括兼任總經理、副總經理、其他經理人及員工)所領取包括薪資、職務加給、離職金、各種獎金、獎勵金、車馬費、特支費、各種津貼、宿舍、配車等實物提供等等。依 IFRS2「股份基礎給付」認列之薪資

費用，包括取得員工認股權憑證、限制員工權利新股及參與現金增資認購等，亦應計入酬金。

註 7：係指 2017 年度董事兼任員工(包括兼任總經理、副總經理、其他經理人及員工)取得員工酬勞(含股票及現金)者。

註 8：合併報告內所有公司(包括本公司)給付本公司董事各項酬金之總額。

註 9：稅後純益係指 2017 年度個體財務報告之稅後純益。

註 10：係指 2017 年度董事擔任子公司以外轉投資事業之董事、監察人或經理人等身分所領取之報酬、酬勞(包括員工、董事及監察人酬勞)及業務執行費用等相關酬金。

註 11：所有轉投資事業(包括本公司)給付本公司董事各項酬金之總額。

(二)總經理及副總經理之酬金

單位：新台幣千元；千股

職稱 (註 1)	姓名 (註 1)	薪資(A) (註 2)		退職退休金(B) (註 3)		獎金及 特支費等等(C) (註 4)		員工酬勞金額(D) (註 5)				A、B、C 及 D 等四項 總額占稅後純益之比 例(%) (註 7)		有無領取來自 子公司以外轉 投資事業酬金 (註 8)
		本公司	財務報告內 所有公司 (註 6)	本公司	財務報告內 所有公司 (註 6)	本公司	財務報告內 所有公司 (註 6)	本公司		財務報告內 所有公司(註 8)		本公司	財務報告內 所有公司 (註 6)	
								現金金額	股票金額	現金金額	股票金額			
董事長暨執行長	彭双浪	64,253	64,253	2,244	2,244	200,017	201,734	141,300	0	141,300	0	1.26	1.27	180
總經理暨營運長	蔡國新													
副總經理	廖唯倫													
副總經理	陳弘祥													
副總經理	陳世昆													
副總經理	林堃裕													
副總經理	洪泓杰													
副總經理	陳建斌													
副總經理	黃勝凱													
副總經理	謝忠賢													
副總經理	楊本豫													
副總經理	吳大剛													
副總經理	曾煜智													
副總經理	古秀華													

酬金級距表

給付本公司各個總經理及副總經理酬金級距	總經理及副總經理姓名	
	本公司	所有轉投資事業(9)
低於 2,000,000 元		
2,000,000 元(含) ~ 5,000,000 元		
5,000,000 元(含) ~ 10,000,000 元		
10,000,000 元(含) ~ 15,000,000 元		
15,000,000 元(含) ~ 30,000,000 元	陳世昆、林堃裕、洪泓杰、陳建斌、黃勝凱、謝忠賢、楊本豫、吳大剛、曾煜智、古秀華	陳世昆、林堃裕、洪泓杰、陳建斌、黃勝凱、謝忠賢、楊本豫、吳大剛、曾煜智、古秀華
30,000,000 元(含) ~ 50,000,000 元	廖唯倫、陳弘祥	廖唯倫、陳弘祥
50,000,000 元(含) ~ 100,000,000 元	彭双浪、蔡國新	彭双浪、蔡國新
100,000,000 元以上		
總 計	共 14 位	共 14 位

註 1：本表係填列截至 2017 年底，在任副總經理以上之經理人其 2017 年之酬金資訊。

註 2：係填列 2017 年度副總經理以上之經理人薪資、職務加給、離職金。

註 3：係屬 2017 年依法提繳/給付之退休金。

註 4：係填列 2017 年度副總經理以上之經理人各種獎金、擔任本公司及子公司指派之法人董事或監察人之酬金、獎勵金、車馬費、特支費、各種津貼、宿舍、配車等實物提供及其他報酬金額。依 IFRS2「股份基礎給付」認列之薪資費用，包括取得員工認股權憑證、限制員工權利新股及參與現金增資認購等，亦應計入酬金。

註 5：係指 2017 年度之員工酬勞，擬於 2018 年經董事會決議後分派之。

註 6：合併報告內所有公司(包括本公司)給付本公司副總經理以上之經理人各項酬金之總額。

註 7：稅後純益係指 2017 年度個體財務報告之稅後純益。

註 8：係指 2017 年度副總經理以上之經理人擔任子公司以外轉投資事業之董事、監察人或經理人等身分所領取之報酬、酬勞(包括員工、董事及監察人酬勞)及業務執行費用等相關酬金。

註 9：所有轉投資事業(包括本公司)給付本公司副總經理以上之經理人各項酬金之總額。

(三)分派員工酬勞之經理人姓名及分派情形：

單位：千元

職稱(註 1)	姓名(註 1)	股票金額 (註 2)	現金金額 (註 2)	總計 (註 2)	總額占稅後純益之比例(%) (註 3)
經理人	董事長暨執行長	0	197,800	197,800	0.61
	總經理暨營運長				
	副總經理				
	副總經理				
	副總經理				
	副總經理				
	副總經理				
	副總經理				
	副總經理				
	副總經理				
	副總經理				
	副總經理				
	副總經理				
	副總經理				
	副總經理				
	資深協理				
	資深協理				
	資深協理				
	資深協理				
	資深協理				
	協理				
	協理				
	協理				
協理					
協理					
協理					

註 1：為本公司 2017 年底在任之經理人，職稱為年報刊印日之資料。
 註 2：係指 2017 年度之員工酬勞，擬於 2018 年經董事會決議後分派之。
 註 3：稅後純益係指 2017 年度個體財務報告之稅後純益。

(四)本公司及合併報表所有公司於最近二年度支付本公司董事、監察人、總經理及副總經理酬金總額占個體或個別財務報告稅後純益比例之分析並說明給付酬金之政策、標準與組合、訂定酬金之程序、與經營績效及未來風險之關聯性

1.本公司及合併報表所有公司於最近二年度支付本公司董事、監察人、總經理及副總經理酬金總額占個體財務報告稅後純益比例之分析

單位：新台幣千元

項目	年度	
	2017 年	2016 年
本公司個體財務報告稅後純益	32,359,417	7,818,938
本公司支付董事酬金所佔比例	0.49%	0.64%
合併報告所有公司支付董事酬金所佔比例	0.50%	0.64%
本公司支付副總經理以上經理人酬金所佔比例	1.26%	3.43%
合併報告所有公司支付副總經理以上經理人酬金所佔比例	1.27%	3.51%

2. 給付酬金之政策、標準與組合、訂定酬金之程序、與經營績效及未來風險之關聯性

- (1) 本公司董事之報酬由董事會依公司章程之授權依董事對公司營運參與程度及貢獻價值，並參酌國內外同業水準所訂定之「董事及功能性委員會委員薪酬辦法」規定發放。如公司有盈餘時，由董事會依公司章程之規定，決議董事酬勞金額。
- (2) 本公司總經理及副總經理之委任、解任及報酬依公司規定辦理。酬金標準依本公司薪資報酬委員會及董事會訂定之「經理人薪酬政策原則」給付，並每年度經薪資報酬委員會評定後提報董事會核定。
- (3) 本公司主要薪酬原則為連結職責與績效成果，提供具市場競爭性的薪酬以吸引、留置與長期培育人才，反映公司經營風險與公司治理架構，不以短期獲利做為薪酬與績效評量唯一指標，連結股東長期價值。

四、公司治理運作情形

(一) 董事會運作情形

本公司 2017 年共召開 6 次董事會，董事出席情形如下：

職稱	姓名	實際出席次數	委託出席次數	實際出席率(%)	備註
董事長暨執行長	彭双浪	6	0	100	-
董事	李焜耀	6	0	100	-
董事	財團法人明基友達文教基金會 代表人：蔡國新	6	0	100	-
董事	佳世達科技股份有限公司 代表人：陳其宏	6	0	100	-
獨立董事	謝惠娟	6	0	100	-
獨立董事	何美玥	6	0	100	-
獨立董事	楊秉禾	6	0	100	-
獨立董事	彭錦彬	6	0	100	-
獨立董事	施顏祥	6	0	100	-

其他應記載事項：

- 一、董事會之運作如有下列情形之一者，應敘明董事會日期、期別、議案內容、所有獨立董事意見及公司對獨立董事意見之處理：
 - (一) 證券交易法第 14 條之 3 所列事項：本公司已設置審計委員會，不適用第 14 條之 3 規定。有關證券交易法第 14 條之 5 所列事項之說明，請參閱審計委員會運作情形(第 15 頁)。
 - (二) 除前開事項外，其他經獨立董事反對或保留意見且有紀錄或書面聲明之董事會議決事項：無。
- 二、董事對利害關係議案迴避之執行情形，應敘明董事姓名、議案內容、應利益迴避原因以及參與表決情形：

2017 年 1 月 25 日董事會：

 1. 核准民國一〇五年度經理人績效獎金分配案，董事長彭双浪及董事蔡國新說明因其兼任本公司經理人職務，依董事會議事規則利益迴避，不參與該案討論及表決。本案經其餘在場董事決議照案通過。

2017 年 2 月 13 日董事會：

 1. 核准民國一〇五年董事及經理人薪酬案，董事長彭双浪及董事蔡國新說明因其兼任本公司經理人職務，依董事會議事規則利益迴避，不參與該案討論及表決。本案經其餘在場董事決議照案通過。
 2. 核准捐贈案，董事長彭双浪、董事李焜耀、佳世達科技股份有限公司代表人陳其宏及財團法人明基友達文教基金會代表人蔡國新說明因其兼任明基友達文教基金會董事或為其代表人，依董事會議事規則利益迴避，不參與該案討論及表決。本案經其餘在場董事決議照案通過。

2017 年 7 月 25 日董事會：

 1. 核准民國一〇五年度經理人員工酬勞分配案，董事長彭双浪說明其目前兼任本公司執行長之職務、董事蔡國新說明其目前兼任本公司總經理暨營運長之職務，依董事會議事規則利益迴避，不參與該案討論及表決。本案經其餘在場董事決議照案通過。

2017 年 10 月 25 日董事會：

 1. 核准本公司資金貸與友達光電(昆山)有限公司案，董事長彭双浪說明其目前兼任友達光電(昆山)有限公司之董事職務，依董事會議事規則利益迴避，不參與該案討論及表決。經在場董事討論後，在董事會訂定之前提下，本案照案通過。
 2. 核准本公司取消對子公司友達光電(昆山)有限公司之銀行額度保證案，董事長彭双浪說明其目前兼任友達光電(昆山)有限公司之董事職務，依董事會議事規則利益迴避，不參與該案討論及表決。本案經其餘在場董事決議照案通過。
 3. 核准本公司及子公司康利投資股份有限公司、隆利投資股份有限公司處分達運精密工業股份有限公司之普通股案，董事長彭双浪說明其目前兼任達運之董事職務、獨立董事謝惠娟因兼任達運之獨立董事職務，依董事會議事規則利益迴避，不參與該案討論及表決。本案經其餘在場董事決議照案通過。

避，不參與該案討論及表決。經在場董事討論後，在董事會訂定之前提下，本案照案通過。

4.核准本公司投資普通股案，董事長彭双浪、董事李焜耀、佳世達科技股份有限公司代表人陳其宏及明基友達文教基金會代表人蔡國新說明其目前兼任該公司之董事及法人董事代表人職務，依董事會議事規則利益迴避，不參與該案討論及表決。本案經其餘在場董事決議照案通過。

2018年2月6日董事會：

1.核准本公司為子公司友達光電(昆山)有限公司之銀行額度出保案，董事長彭双浪說明其目前兼任友達光電(昆山)有限公司之董事職務，依董事會議事規則利益迴避，不參與該案討論及表決。本案經其餘在場董事決議照案通過。

2.核准民國一〇六年度董事及經理人薪酬案，各董事說明因係為董事薪酬且董事長彭双浪及董事明基友達文教基金會代表人蔡國新兼任本公司經理人，依董事會議事規則利益迴避分別就其個人相關之董事及經理人薪酬利益迴避，不參與該案討論及表決。本案經其餘在場董事決議照案通過。

3.核准捐贈案，董事長彭双浪、董事李焜耀及陳其宏說明其目前兼任明基友達文教基金會董事職務，依董事會議事規則利益迴避，不參與該案討論及表決。本案經其餘在場董事決議照案通過。

三、當年度及最近年度加強董事會職能之目標(例如設立審計委員會、提昇資訊透明度等)與執行情形評估：

1.本公司董事會負責指導公司策略、監督管理階層、公司治理制度之各項作業與安排、對公司及股東會負責、依照法令及公司章程之規定或股東會決議行使職權。

2.本公司董事會均至少有一席獨立董事親自出席，且最近年度及本年度截至年報刊印日止對於董事會議事辦法第七條應提董事會決議事項，均有全體獨立董事出席董事會。

3.本公司於2007年6月13日設置審計委員會，行使證交法、公司法及其他法令規定之職權，審計委員會運作情形請參閱本年報第15頁。

4.本公司於2011年8月30日設置薪資報酬委員會，定期評估並訂定董事及經理人之薪資報酬，及定期檢討董事及經理人績效評估與薪資報酬之政策、制度、標準與結構，薪資報酬委員會運作情形請參閱本年報第21頁。

5.本公司於2016年6月16日股東常會全面改選董事，選任董事9人，含獨立董事5人，獨立董事席次過半以強化董事會職能及公司治理。

6.本公司永續委員會職能目標與執行情形請參閱本年報第22頁。

(二)審計委員會運作情形

本公司2017年共召開9次審計委員會，獨立董事出席情形如下：

職稱	姓名	實際出席次數	委託出席次數	實際出席率(%)	備註
召集人	謝惠娟	9	0	100	-
委員	何美玥	9	0	100	-
委員	楊秉禾	9	0	100	-
委員	彭錦彬	9	0	100	-
委員	施顏祥	9	0	100	-

其他應記載事項：

- 一、審計委員會之運作如有下列情形之一者，應敘明董事會日期、期別、議案內容、審計委員會決議結果以及公司對審計委員會意見之處理：
- (一)證券交易法第14條之5所列事項(請參閱本年報參、公司治理報告之股東會及董事會之重要決議第31頁)：均經審計委員會全體成員二分之一以上同意後，送交董事會決議通過，無未經審計委員會通過，而經全體董事三分之二以上同意之情形。
- (二)除前開事項外，其他未經審計委員會通過，而經全體董事三分之二以上同意之議決事項：無。
- 二、獨立董事對利害關係議案迴避之執行情形，應敘明獨立董事姓名、議案內容、應利益迴避原因以及參與表決情形：無。
- 三、獨立董事與內部稽核主管及會計師之溝通情形(應就公司財務、業務狀況進行溝通之重大事項、方式及結果等)：
- (1)本公司定期召開審計委員會並視需要邀請會計師、稽核主管及相關主管列席。
- (2)內部稽核主管依據年度稽核計劃定期向審計委員會提報稽核彙總報告，審計委員會亦定期對本公司之內部控制制度、內部稽核人員及其工作進行考核。
- (3)審計委員會每年定期與本公司之簽證會計師針對各季財務報表核閱或查核結果以及其他相關法令要求溝通事項進行交流，並就簽證會計師之選任及其提供之審計性及非審計性服務進行獨立性審核。

(三)公司治理運作情形及其與上市上櫃公司治理實務守則差異情形及原因

評估項目	運作情形(註 1)			與上市上櫃公司 治理實務守則差 異情形及原因																																																																											
	是	否	摘要說明																																																																												
公司是否依據「上市上櫃公司治理實務守則」訂定並揭露公司治理實務守則？	✓		本公司訂有「公司治理守則」，針對保障股東權益、強化董事會職能、尊重利害關係人權益、提升資訊透明度等皆有相關規範；有關本公司公司治理守則，請至本公司網站查詢。	無差異																																																																											
公司股權結構及股東權益	公司是否訂定內部作業程序處理股東建議、疑義、糾紛及訴訟事宜，並依程序實施？	✓	本公司訂有「處理股東建議、疑義、糾紛及訴訟事宜作業辦法」，設置發言人及代理發言人制度，以確保可能影響股東決策之資訊能夠及時允當揭露，並由股務和法人關係單位為專責單位，設置專用信箱受理股東建議、疑義及糾紛等事宜；對於股東依法提起訴訟情事，則交由法務部門妥適處理。	無差異																																																																											
	公司是否掌握實際控制公司之主要股東及主要股東之最終控制者名單？	✓	本公司對內部人(董事、經理人及持股 10%以上大股東)之持股變動情形，均依法按月申報主管機關指定網站「公開資訊觀測站」，並與投資人保持良好關係。	無差異																																																																											
	公司是否建立、執行與關係企業間之風險控管及防火牆機制？	✓	本公司訂有「子公司管理辦法」及「關係人交易彙總作業規範」，以建立、執行與關係企業防火牆及風險控管機制。本公司對關係人之進銷貨價格和收付款條件，與非關係人並無重大差異。	無差異																																																																											
	公司是否訂定內部規範，禁止公司內部人利用市場上未公開資訊買賣有價證券？	✓	本公司訂有「防範內線交易管理辦法」，禁止公司內部人利用市場上未公開資訊買賣有價證券，並作為本公司重大資訊處理及揭露機制之依據，本公司亦會不定期檢討本辦法以符合現行法令與實務管理需要。此辦法可於本公司網站中查詢。	無差異																																																																											
董事會之組成及職責	董事會是否就成員組成擬訂多元化方針及落實執行？	✓	<p>依據本公司「公司治理守則」，董事會成員組成應考量多元化，除兼任公司經理人之董事不宜逾董事席次三分之一外，並就本身運作、營運型態及發展需求擬訂適當之多元化方針，包括但不限於以下二大面向之標準：1.基本條件與價值：性別及年齡等。2.專業知識與技能：專業背景、專業技能及產業經歷等。</p> <p>董事會成員落實多元化情形：</p> <table border="1" style="width: 100%; border-collapse: collapse; text-align: center;"> <thead> <tr> <th rowspan="2">姓名</th> <th rowspan="2">性別</th> <th colspan="2">專業知識與技能</th> <th colspan="3">年齡</th> </tr> <tr> <th>產業或科技</th> <th>法律、財務或會計</th> <th>55歲以下</th> <th>55-65歲</th> <th>66歲以上</th> </tr> </thead> <tbody> <tr> <td>彭双浪</td> <td>男</td> <td>✓</td> <td></td> <td></td> <td>✓</td> <td></td> </tr> <tr> <td>李焜耀</td> <td>男</td> <td>✓</td> <td></td> <td></td> <td>✓</td> <td></td> </tr> <tr> <td>蔡國新</td> <td>男</td> <td>✓</td> <td></td> <td>✓</td> <td></td> <td></td> </tr> <tr> <td>陳其宏</td> <td>男</td> <td>✓</td> <td></td> <td></td> <td>✓</td> <td></td> </tr> <tr> <td>謝惠娟</td> <td>女</td> <td>✓</td> <td>✓</td> <td></td> <td>✓</td> <td></td> </tr> <tr> <td>何美玥</td> <td>女</td> <td>✓</td> <td></td> <td></td> <td></td> <td>✓</td> </tr> <tr> <td>楊秉禾</td> <td>男</td> <td>✓</td> <td></td> <td></td> <td></td> <td>✓</td> </tr> <tr> <td>彭錦彬</td> <td>男</td> <td>✓</td> <td>✓</td> <td></td> <td>✓</td> <td></td> </tr> <tr> <td>施顏祥</td> <td>男</td> <td>✓</td> <td></td> <td></td> <td></td> <td>✓</td> </tr> </tbody> </table>	姓名	性別	專業知識與技能		年齡			產業或科技	法律、財務或會計	55歲以下	55-65歲	66歲以上	彭双浪	男	✓			✓		李焜耀	男	✓			✓		蔡國新	男	✓		✓			陳其宏	男	✓			✓		謝惠娟	女	✓	✓		✓		何美玥	女	✓				✓	楊秉禾	男	✓				✓	彭錦彬	男	✓	✓		✓		施顏祥	男	✓				✓	無差異
姓名	性別	專業知識與技能				年齡																																																																									
		產業或科技	法律、財務或會計	55歲以下	55-65歲	66歲以上																																																																									
彭双浪	男	✓			✓																																																																										
李焜耀	男	✓			✓																																																																										
蔡國新	男	✓		✓																																																																											
陳其宏	男	✓			✓																																																																										
謝惠娟	女	✓	✓		✓																																																																										
何美玥	女	✓				✓																																																																									
楊秉禾	男	✓				✓																																																																									
彭錦彬	男	✓	✓		✓																																																																										
施顏祥	男	✓				✓																																																																									
	公司除依法設置薪資報酬委員會及審計委員會外，是否自願設置其他各類功能性委員會？	✓	本公司除設有審計委員會及薪資報酬委員會外，亦設置跨部門之永續委員會，永續委員會之組織及權責請參閱本年報柒、財務狀況及財務績效之檢討分析與風險事項(第 66 頁)。	無差異																																																																											

評估項目	運作情形(註 1)		與上市上櫃公司 治理實務守則差 異情形及原因	
	是	否		摘要說明
公司是否訂定董事會績效評估辦法及其評估方式，每年並定期進行績效評估？	✓		<p>本公司訂有「董事績效評估辦法」，訂定本公司董事會每年至少執行一次內部績效評估、至少每三年由外部獨立機構或外部專家學者團隊執行一次評估。</p> <p>本公司每年年底董事會成員及董事會議事單位，就「整體董事會」進行「董事會內部自評」，內容包括五大面向，包含：對公司營運之參與程度、提升董事會決策品質、董事會組成與結構、董事之選任及持續進修及內部控制，共計 47 項指標，評估結果分為三個等級：超越標準、符合標準及仍可加強。</p> <p>2017 年度本公司董事會內部自評結果為超越標準，足以顯示本公司董事會之功能與運作效率。</p> <p>依公司章程第十五條之規定，本公司董事酬勞不高於年度獲利百分之一。由薪資報酬委員會及董事會依公司經營成果及「董事及功能性委員會委員薪酬辦法」，並參考董事績效評估結果，訂定董事薪酬。</p> <p>2017 年度董事績效評估為超越標準，2017 年度董事報酬經薪資報酬委員會及董事會決議，依「董事及功能性委員會委員薪酬辦法」全數發放。</p>	無差異
公司是否定期評估簽證會計師獨立性？	✓		<p>本公司審計委員會每年定期評估簽證會計師之獨立性，再將評估結果提報董事會。</p> <p>評估機制如下：</p> <ol style="list-style-type: none"> 1.本公司之簽證會計師與公司及董事均非關係人。 2.本公司遵守公司治理實務守則規定辦理簽證會計師之輪替。 3.本公司依照美國沙賓法案規定，簽證會計師事務所於年度簽證及其他各案件委任前，均需取得審計委員會的事先核准。 4.本公司依照美國沙賓法案規定，簽證會計師每季向審計委員會彙報執行覆核/查核內容及獨立性等遵守情形。 5.定期取得會計師出具之獨立聲明書。 <p>評估結果如下：</p> <ol style="list-style-type: none"> 1.簽證會計師與本公司間之獨立性符合中華民國會計師法、會計師職業道德規範、美國 SEC 及 PCAOB 等相關規定。 2.本公司未連續五年委任同一會計師簽證。 	無差異
公司是否設置公司治理專(兼)職單位或人員負責公司治理相關事務(包括但不限於提供董事、監察人執行業務所需資料、依法辦理董事會及股東會之會議相關事宜、辦理公司登記及變更登記、製作董事會及股東會議事錄等)？	✓		<p>本公司之公司治理由永續委員會之風險治理組督導及規劃，以保障股東權益並強化董事會職能為目標，職掌包含提供董事、審計委員會執行業務所需之資料、與公司經營有關之最新法規發展，以協助董事、審計委員會遵循法令。風險治理組主委由財務長擔任，公司治理相關事務(如依法辦理董事會及股東會之會議相關事宜、辦理公司登記及變更登記、製作董事會及股東會議事錄並每年定期向董事會報告公司治理運作情形等)其執行分別由董事會秘書單位及風險治理組執行秘書辦理。</p> <p>2017 年度執行情形如下，並提報至 2018 年第一次董事會報告：</p> <ol style="list-style-type: none"> 1.2017 年共召開 6 次董事會、9 次審計委員會及 5 次薪資報酬委員會，平均出席率為 100%；2017 年股東會 	無差異

評估項目		運作情形(註 1)		與上市上櫃公司 治理實務守則差 異情形及原因	
		是	否		摘要說明
				董事出席過半數。 2.董事會成員均完成至少 6 學分之進修課程。 3.獨立董事符合「不宜同時擔任超過五家上市上櫃公司之董事(含獨立董事)或監察人」之規定。 4.本公司董事會自評結果為超越標準,足以顯示本公司董事會之功能與運作效率。 5.本公司審計委員會信箱無接收到任何投訴事件。 6.本公司為董事及重要職員投保責任險,並於續保後向董事會報告。 7.本公司設置會計主管之職務代理人及編製財務報告相關會計人員,並依規定分別進修 12 小時及 6 小時之課程。	
	公司是否建立與利害關係人(包括但不限於股東、員工、客戶及供應商等)溝通管道,及於公司網站設置利害關係人專區,並妥適回應利害關係人所關切之重要企業社會責任議題?	✓		本公司設有發言人制度,同時藉由公司網站中利害關係人專區、外部研討會、產官學會議及客戶滿意度調查等多種管道,提供公司最新訊息與重要企業社會責任議題之溝通管道。	無差異
	公司是否委任專業股務代辦機構辦理股東會事務?	✓		本公司委任台新國際商業銀行股務代理部為本公司股務代理機構並辦理股東會事務。	無差異
資訊公開	公司是否架設網站,揭露財務業務及公司治理資訊?	✓		1.財務資訊揭露情形: 本公司之中、英文網站(http://AUO.com)皆設有投資人專區,定期更新財務資訊供投資人參考。 2.業務資訊揭露情形: 本公司網站設有公司產品介紹及技術研發專區,提供即時之各項產品業務訊息,並隨時上傳最新業務活動訊息供大眾參考。 3.公司治理資訊揭露情形: 本公司內部稽核之組織及運作、重要公司治理文件(包含公司章程、股東會議事規則、董事選舉辦法、取得或處分資產處理程序、從事衍生性商品交易處理程序、為他人背書或提供保證處理程序、資金貸與他人處理程序、審計委員會組織規程、薪資報酬委員會組織規程、防範內線交易管理辦法、會計、內控及審計相關投訴之處理程序、董事及經理人道德行為準則、公司治理守則、企業社會責任守則、誠信經營守則及企業社會責任報告書等)均揭露於公司網站上。 本公司美國存託憑證(ADR)在美國紐約證券交易所(NYSE)掛牌交易,須遵守 NYSE 相關規定。依據 NYSE 上市準則,應揭露本公司公司治理執行情形與美國國內公司執行情形之重大差異,有關前述資訊之揭露請參考網址: https://www.auo.com/zh-TW/Stock_Services/index/Material_Information_and_Announcement 。	無差異
	公司是否採行其他資訊揭露之方式(如架設英文網站、指定專人負責公司資訊之蒐集及揭露、落實發言人制度、法人說明會過程放置公司網站等)?	✓		1.指定專人負責公司資訊之蒐集及揭露: 本公司資訊之蒐集及揭露皆有指派專人負責執行,並不定時透過新聞稿或重大訊息將公司最新及正確資訊揭知大眾。 2.落實發言人制度: 本公司由財務長曾煜智擔任發言人,行銷推廣處處長丁秋文擔任代理發言人。	無差異

評估項目	運作情形(註 1)			與上市上櫃公司 治理實務守則差 異情形及原因
	是	否	摘要說明	
			3.法人說明會過程放置公司網站： 本公司法人說明會過程之錄音檔案及簡報資料均放。置於公司網站之投資人關係專區，以利各界查詢；法人說明會之財務、業務營運資訊除公布於投資人專區，亦已依證券交易所之規定輸入公開資訊觀測站。	
公司是否有其他有助於瞭解 公司治理運作 情形之重要資 訊？	員工權益	✓	本公司向以尊重人性、關心員工為經營理念之一，訂定各項福利計畫，並由公司同仁組成福利委員會，員工權益請參閱本年報伍、營運概況之勞資關係(第 52-55 頁)。	無差異
	僱員關懷	✓		無差異
	投資者關係	✓	本公司責成專人依相關規定即時於公開資訊觀測站公告有關財務、業務、內部人持股異動情形等訊息，期能達到資訊公開、透明。	無差異
	供應商關係	✓	本公司制定有供應商審核評估程序，針對供應商之品質/服務水準、綠色產品、環安衛風險、道德準則及社會責任等項目，由內部相關部門進行審視，通過審核者方能成為合作對象。另本公司為加強與供應商溝通之順暢，除設有從業道德違規行為舉報系統(http://integrity.abl.auo.com)，作為與本公司溝通及申訴管道外，亦建置數種系統，以加強彼此間之溝通效率與資訊的透明化。	無差異
	利害關係人之權利	✓	針對利害關係人(股東及投資人、客戶、員工、社區鄰里、環保團體、供應商、外包商、承攬商、非政府組織、業界及政府單位的專家學者、金融保險機構及媒體等)，本公司提供多種管道提供最新訊息，本公司網站中亦設有利害關係人專區提供溝通管道以維護雙方之合法權益。	無差異
	董事進修之情形	✓	1.本公司已依臺灣證券交易所股份有限公司「上市上櫃公司董事、監察人進修推行要點」規定辦理，詳請參閱下表「2017年本公司董事進修情形」。 2.本公司經理人或有兼任子公司董事/監察人職務，有關經理人進修情形，詳請參閱本年報參、公司治理報告之其他足以增進對公司治理運作情形之瞭解的重要資訊(第29頁)。	無差異
	風險管理政策及風險衡量標準之執行情形	✓	請參閱本年報柒、財務狀況及財務績效之檢討分析與風險事項(第 66-69 頁)。	無差異
客戶政策之執行情形	✓	本公司平時皆與客戶保持密切的聯繫，隨時告知符合其利益的產品，並確保產品達到預期的可靠性和品質。另公司亦主動積極參與客戶的社會責任推行計劃，將新的觀點與作法實際融入公司管理制度。	無差異	
為董事購買責任保險之情形	✓	本公司有為董事及經理人購買責任保險，每年定期評估投保額度，並於 2017 年起向董事會報告董事責任險續保情形。	無差異	
請就台灣證券交易所股份有限公司公司治理中心最近年度發布之公司治理評鑑結果說明已改善情形，及就尚未改善者提出優先加強事項與措施： 本公司 2015 年起連續三屆榮獲台灣證券交易所公司治理評鑑排名前 20%之肯定，並已依 2016 年 9 月 30 日台灣證券交易所修正發布之上市上櫃公司治理實務守則修訂本公司之「公司治理守則」。本公司在經濟、環境與社會各面向不斷展現永續實力，亦將持續秉持誠信正直的企業核心價值，肩負對各利害關係人與社會之長期永續責任。				

註 1：運作情形係以本公司為主體勾選「是」與「否」，並請參閱摘要說明之內容。

2017 年本公司董事進修情形：

職稱	姓名	日期	主辦單位	課程名稱	進修時數
董事長暨執行長	彭双浪	2017.08.15	社團法人中華公司治理協會	科技發展下的資安治理	3 小時
		2017.10.25	社團法人中華公司治理協會	舞弊風險管理實務	3 小時
董事	李焜耀	2017.08.15	社團法人中華公司治理協會	科技發展下的資安治理	3 小時
		2017.11.16	社團法人中華公司治理協會	舞弊風險管理實務	3 小時
董事	財團法人明基友達文教基金會代表人：蔡國新	2017.07.25	社團法人中華公司治理協會	科技發展下的資安治理	3 小時
		2017.10.25	社團法人中華公司治理協會	舞弊風險管理實務	3 小時
董事	佳世達科技股份有限公司代表人：陳其宏	2017.07.25	社團法人中華公司治理協會	科技發展下的資安治理	3 小時
		2017.11.16	社團法人中華公司治理協會	舞弊風險管理實務	3 小時
獨立董事	謝惠娟	2017.04.14	台灣董事學會	審計委員會的挑戰及優先任務	3 小時
		2017.07.25	社團法人中華公司治理協會	科技發展下的資安治理	3 小時
		2017.10.25	社團法人中華公司治理協會	舞弊風險管理實務	3 小時
獨立董事	何美玥	2017.04.14	台灣董事學會	審計委員會的挑戰及優先任務	3 小時
		2017.07.25	社團法人中華公司治理協會	科技發展下的資安治理	3 小時
		2017.10.02	財團法人台灣金融研訓院	國際金融機構貿易融資反洗錢(第 1 期)	3 小時
		2017.10.25	社團法人中華公司治理協會	舞弊風險管理實務	3 小時
獨立董事	楊秉禾	2017.04.14	台灣董事學會	審計委員會的挑戰及優先任務	3 小時
		2017.07.25	社團法人中華公司治理協會	科技發展下的資安治理	3 小時
		2017.10.25	社團法人中華公司治理協會	舞弊風險管理實務	3 小時
獨立董事	彭錦彬	2017.04.14	台灣董事學會	審計委員會的挑戰及優先任務	3 小時
		2017.07.25	社團法人中華公司治理協會	科技發展下的資安治理	3 小時
		2017.10.25	社團法人中華公司治理協會	舞弊風險管理實務	3 小時
獨立董事	施顏祥	2017.04.14	台灣董事學會	審計委員會的挑戰及優先任務	3 小時
		2017.07.25	社團法人中華公司治理協會	科技發展下的資安治理	3 小時
		2017.08.01	台灣董事學會	反避稅時代之稅務治理	3 小時
		2017.10.25	社團法人中華公司治理協會	舞弊風險管理實務	3 小時

(四)本公司薪資報酬委員會之組成、職責及運作情形：

1.薪資報酬委員會成員資料

2017 年 12 月 31 日

身分別	姓名	是否具有五年以上工作經驗 及下列專業資格			符合獨立性情形(註 1)								兼任其他 公開發行 公司薪資 報酬委 員會成 員家數	備註
		商務、法務、 財務、會計或 公司業務所 需相關科系 之公私立大 專院校講師 以上	法官、檢察官、 律師、會計師或 其他與公司業務 所需之國家考試 及格領有證書之 專門職業及技術 人員	具有商 務、法 務、財 務、會 計或公 司業務 所需之 工作經驗	1	2	3	4	5	6	7	8		
獨立董事	彭錦彬			✓	✓	✓	✓	✓	✓	✓	✓	✓	0	
獨立董事	謝惠娟			✓	✓	✓	✓	✓	✓	✓	✓	✓	1	
獨立董事	楊秉禾			✓	✓	✓	✓	✓	✓	✓	✓	✓	0	

註 1：各成員於選任前二年及任職期間符合下述各條件者，請於各條件代號下方空格中打“✓”。

- (1)非為公司或其關係企業之受僱人。
- (2)非公司或其關係企業之董事、監察人。但如為公司或其母公司、子公司依本法或當地國法令設置之獨立董事者，不在此限。
- (3)非本人及其配偶、未成年子女或以他人名義持有公司已發行股份總額百分之一以上或持股前十名之自然人股東。
- (4)非前三款所列人員之配偶、二親等以內親屬或三親等以內直系血親。
- (5)非直接持有公司已發行股份總額百分之五以上法人股東之董事、監察人或受僱人，或持股前五名法人股東之董事、監察人或受僱人。
- (6)非與公司有財務或業務往來之特定公司或機構之董事(理事)、監察人(監事)、經理人或持股百分之五以上股東。
- (7)非為公司或其關係企業提供商務、法務、財務、會計等服務或諮詢之專業人士、獨資、合夥、公司或機構之企業主、合夥人、董事(理事)、監察人(監事)、經理人及其配偶。
- (8)未有公司法第 30 條各款情事之一。

2. 薪資報酬委員會之職責

本委員會成員應以善良管理人之注意，忠實履行下列職權，將所提建議提交董事會討論：

- (1) 訂定並定期檢討董事及經理人績效評估與薪資報酬之政策、制度、標準與結構。
- (2) 定期評估並訂定董事及經理人之薪資報酬。

3. 薪資報酬委員會運作情形資訊

- (1) 本公司之薪資報酬委員會委員計 3 人。
 - (2) 本屆委員任期：2016 年 6 月 16 日至 2019 年 6 月 15 日。
- 2017 年共召開 5 次薪資報酬委員會，委員出席情形如下：

職稱(註)	姓名	實際出席次數	委託出席次數	實際出席率(%)	備註
召集人	彭錦彬	5	0	100	-
委員	謝惠娟	5	0	100	-
委員	楊秉禾	5	0	100	-

其他應記載事項：

1. 董事會如不採納或修正薪資報酬委員會之建議，應敘明董事會日期、期別、議案內容、董事會決議結果以及公司對薪資報酬委員會意見之處理(如董事會通過之薪資報酬優於薪資報酬委員會之建議，應敘明其差異情形及原因)：

2017 年 1 月 25 日董事會(第八屆第 6 次)：

(1) 核准民國一〇六年度經理人長期激勵獎勵計劃案，經董事會決議修訂附件部分內容外，其餘依提案內容通過。董事會通過之薪資報酬無優於薪資報酬委員會建議之情形。

2. 薪資報酬委員會之議決事項，如成員有反對或保留意見且有紀錄或書面聲明者，應敘明薪資報酬委員會日期、期別、議案內容、所有成員意見及對成員意見之處理：無。

註：本公司董事會於 2016 年 6 月 16 日委任彭錦彬、謝惠娟及楊秉禾為第三屆薪資報酬委員會委員，召集人為彭錦彬。

(五) 履行社會責任情形：公司對環保、社區參與、社會貢獻、社會服務、社會公益、消費者權益、人權、安全衛生與其他社會責任活動所採行之制度與措施及履行情形

評估項目	運作情形(註 1)			與上市上櫃公司企業社會責任實務守則差異情形及原因
	是	否	摘要說明	
落實公司治理 公司是否訂定企業社會責任政策或制度，以及檢討實施成效？	✓		1. 本公司為確保員工工作環境安全無虞、員工權益受到保障與尊重、製程與產品落實污染預防，及善盡企業社會責任。本公司綜合考量國際相關標準，包含社會責任標準(SA8000)、世界人權宣言(the Universal Declarations of Human Rights)、責任商業聯盟(Responsible Business Alliance, RBA)，以及全球蘇利文原則(Global Sullivan Principles)，制訂「友達光電企業永續政策」，共計 12 項，涵蓋公司治理、環境及社會三大構面，並透過永續委員會運作及管理。 2. 考量企業社會責任之構面應兼顧經濟、環境及社會，故本公司於 2014 年 11 月經董事會通過「企業社會責任守則」。 3. 本公司致力將企業社會責任融合公司各種營運層面，包含公司政策、內部營運管理模式、各種執行程序及教育訓練規劃等，並針對供應商及外包商進行稽核管理，以使客戶及相關利害關係人達到最適利益。	無差異
公司是否定期舉辦社會責任教育訓練？	✓		本公司每年舉辦與社會責任相關議題之教育訓練，除要求全體同仁參與線上與實體訓練外，亦透過海報、廣播與內部刊物廣宣企業社會責任概念。針對新進人員，本公司亦融入 CSR 教材於新人訓練。	無差異

評估項目	運作情形(註 1)			與上市上櫃公司企業社會責任實務守則差異情形及原因
	是	否	摘要說明	
公司是否設置推動企業社會責任專(兼)職單位,並由董事會授權高階管理階層處理,及向董事會報告處理情形?	✓		<ol style="list-style-type: none"> 1. 本公司於 2013 年 9 月成立永續委員會,並依實質重要性成立各子委員會,底下設有秘書處負責該委員會運作。2017 年 11 月起,因應國際趨勢進行 CSR2.0 組織改造,委員會主席由董事長暨執行長擔任,轄下設有 7 個子委員會運作,並由高階主管擔任各子委員會負責人。 2. 委員會依循計畫-執行-查核-處置(P-D-C-A)之概念運作,於年末將各種聲音回饋各分組,並授權由各分組評估檢討因應對策,併同目標專案之訂定,於隔年年會上,由委員會主席確認後展開推動。 3. 各分組每季向委員會主席報告檢討運作成效,以及利害關係人關切議題,每年度彙整資料呈報董事會。 	無差異
公司是否訂定合理薪資報酬政策,並將員工績效考核制度與企業社會責任政策結合,及設立明確有效之獎勵與懲戒制度?	✓		<ol style="list-style-type: none"> 1. 本公司提供能讓同仁工作及生活達到平衡的工作氛圍及環境,且提供優於業界平均薪資水準之薪酬制度,以創造安心工作、盡情生活的職場環境。 2. 本公司依據員工學經歷背景、專業知識技術、專業年資經驗及個人績效表現以核定其薪資水準。員工之基本薪資不因其性別、種族、宗教、政治立場、婚姻狀況、工會社團等有所不同。 3. 員工績效考核制度會依公司人事管理規章之獎勵規定辦理。 	無差異
發展永續環境 公司是否致力於提升各項資源之利用效率,並使用對環境負荷衝擊低之再生物料?	✓		<ol style="list-style-type: none"> 1. 本公司致力於綠色包材設計,以回收再造之材料達到易取放、輕量化、環保材質、易回收使用和耐衝擊之特性,不僅減少包材資源亦降低溫室氣體之排放,同時進行供應商包材回收計畫。本公司融合創新巧思於環保包裝的設計理念屢屢獲得國內外高度肯定。 2. 公司各廠已全面導入 ISO 50001 能源管理系統。 	無差異
公司是否依其產業特性建立合適之環境管理制度?	✓		<ol style="list-style-type: none"> 1. 透過碳足跡盤查作業,計算產品在原料、製造、配送與銷售、使用、廢棄與回收等各階段的溫室氣體排放量,並自行研發碳足跡 e 化資料管理系統,以利設計及材料節省、替換等創新研發,可減少產品碳足跡。 2. 本公司制定環境安全衛生及能源政策,其中包含六大面向:遵守法規承諾、降低環境負荷、促進安全健康、強化溝通機制、深植永續文化、提昇管理績效。 3. 本公司所有製造廠區皆已導入 ISO 14001 環境管理系統。 	無差異
公司是否注意氣候變遷對營運活動之影響,並執行溫室氣體盤查、制定公司節能減碳及溫室氣體減量策略?	✓		<ol style="list-style-type: none"> 1. 氣候變遷為全球性議題,亦為友達光電永續經營管理課題之一,本公司採用國際共同認可的作業準則,作為溫室氣體減量及碳資產管理之基礎,並擬定氣候變遷調適與減緩策略如下: <ul style="list-style-type: none"> ● 資訊透明:因應國際標準,積極參與國際碳資訊揭露,提高資訊準確度與透明度。 ● 減緩調適:致力於開發綠色產品,進行能源效率管理,並促進水資源再生與有效利用。 ● 責任參與:參與政策研訂,支持政府與國際氣候變遷減緩倡議。 ● 合作發展:檢視價值鏈與供應鏈之風險與機會,與利害相關者合作發展低碳經濟。 	無差異

評估項目		運作情形(註 1)			與上市上櫃公司企業社會責任實務守則差異情形及原因
		是	否	摘要說明	
				2. 本公司自2003年開始進行溫室氣體(Greenhouse Gas, GHG)盤查,並於2005年導入第三者外部查證。在2010年初,公司發表碳足跡減量宣言,並於2012年達成產品碳足跡較2009年減量30%的目標。預計2020年減碳100萬噸CO ₂ e(二氧化碳當量)。 3. 本公司自2007年起回覆CDP組織發起之碳資訊揭露評比「碳資訊揭露專案」,揭露內容包含氣候變遷風險與機會的分析、溫室氣體盤查與外部查證結果、溫室氣體減量目標與績效,以及企業對碳議題的管理機制。同時亦積極回應客戶參與「供應鏈碳揭露專案」之問卷調查。 4. 本公司於2010年起建立溫室氣體範疇三(即其他間接排放)之盤查與揭露,目前已完成員工差旅、員工通勤、投資、產品使用以及廢棄物處理之溫室氣體排放量計算,將陸續擴大調查項目。	
維護社會公益	公司是否依照相關法規及國際人權公約,制定相關之管理政策與程序?	✓		本公司致力於維護員工人權,參考國際勞工認證、全球蘇利文原則、聯合國工商企業與人權指導原則、電子行業公民聯盟行為準則以及勞動基準法,不只訂定「AUO人權政策」針對工作年齡、工時、工資與福利、人道待遇、不歧視、集會結社等推行工作保護,更致力於在執行面上設立管理機制以確認同仁得到妥善的照護,如:設計多元的溝通或申訴管道,提倡樂於溝通的企業文化,並且針對申訴或事件同仁個資審慎保密及處理;積極塑造尊重、關懷、保護人權的企業環境,保障勞工組織與集體談判的權力,並促進健康正向的勞資關係。	無差異
	公司是否建置員工申訴機制及管道,並妥適處理?	✓		為促進樂於溝通的組織文化,營造良好工作氣氛,本公司依循各服務項目明確揭示公司內部各項員工可反應/申訴或投書的系統,設置「內部溝通信箱」、「總經理信箱」、「審計委員會信箱」、「性騷擾申訴信箱」、「請幫幫我意見反應專線」,以最嚴格的個人資料保護規範,確保同仁投書的自由性和保密性,並定期召開月會、季會、勞資會議、福利委員會議,確保溝通管道暢通。	無差異
	公司是否提供員工安全與健康之工作環境,並對員工定期實施安全與健康教育?	✓		1. 本公司除遵循國內相關法規外,所有廠區全面通過國際認可之OHSAS 18001職業衛生與安全管理系統認證,以提供員工安全的工作環境。 2. 本公司制定化學品管理規定,並依據國內外法規、環評規定及客戶要求,持續更新內容並通知供應商配合相關管理規定,以確保所提供之化學品不含禁用物質。 3. 本公司依法執行勞工作業環境測定及健康檢查,依結果改善工作環境、提供必要之防護及調整勞工工作場所。 4. 本公司為有效提升所有員工對環境、安全及健康方面的認知,分別針對一般員工、專業人員以及主管等三個層級規劃七大主題課程,定期舉辦教育訓練,課程內容包括環境保護、安全衛生、緊急應變、管理系統、風險管理、社會責任與綠色產品等。	無差異
	公司是否建立員工定期溝通之機制,並以合理方式通知對員工可能造成重大影響之營運變動?	✓		1. 每月由董事長執筆Management Message,透過電子郵件發送給全公司同仁,說明當月營運狀況、各事業群重要成就,以及佈達經營層之期許勉勵。	無差異

評估項目	運作情形(註 1)			與上市上櫃公司企業社會責任實務守則差異情形及原因
	是	否	摘要說明	
			2. 每季於各廠區舉辦業務說明會，針對課級以上主管，說明各事業群營運狀況，並由董事長或總經理說明公司重要策略方向並給予期勉。 3. 依法令規定，各廠區於每季召開勞資會議，全體員工皆可透過勞資雙方代表向公司提出建議。 4. 每半年舉辦總經理/事業群副總座談會，邀請各廠區廠處及課部級主管進行面對面的深度互動交流，2017 年共計有 254 位主管參與，並由相關單位針對會議中的待辦議題作後續追蹤。 5. 每年舉辦協理級以上高階主管策略會議、廠處級以上主管策略會議、課部級以上主管策略會議、一般員工之策略佈達會議，以層層推進的方式，使所有員工皆能了解公司的年度經營方針與策略目標。 6. 每月召開福委會會議，與福利委員討論決議福利金的支出流向。 7. 因應重大營運變動或大規模組織調整，不定期舉辦說明會，由總經理向各廠區課部級以上主管，說明公司因應對策。 8. 不定期由員工關係管理師依各事業群之需求，以隨機抽樣電訪與面訪方式進行組織觀察，了解基層員工之心聲，整理呈報予管理階層主管作為管理參考資訊。 9. 設置包括「總經理信箱」、「內部溝通信箱」、「性騷擾申訴信箱」、「審計委員會信箱」、「福委會信箱」等電子與實體溝通信箱，收件後須於 3 天內聯繫同仁進行狀況了解與回覆。	
公司是否為員工建立有效之職涯能力發展培訓計畫？	✓		公司針對員工的職涯養成，依各功能職群設立友達學院，分別訂定培訓計畫(如：研發職群隸屬於理學院、製造職群隸屬於工學院、主管職群隸屬於管理學院等)，有系統且具階層性的發展同仁職涯。除此之外，針對同仁的專業能力養成，更成立部門教育委員會，由內部講師授課，進行專業與技術的有效傳承。	無差異
公司是否就研發、採購、生產、作業及服務流程等制定相關保護消費者權益政策及申訴程序？	✓		1. 本公司重視客戶對各項服務滿意度及企業形象、品牌價值與服務品質的認知，致力於提供完善的產品解決方案及各種創新產品之提供。在產品開發設計、生產運送或維修服務等，均有專門負責的權責單位，期在最短時間內提供服務。 2. 本公司會定期安排會議與客戶溝通，每年亦執行客戶滿意度調查，鑑別出與客戶接觸的六大構面，各構面皆有專屬單位負責建置滿意度指標與目標設定，負責執行滿意度監控。倘若滿意度資料分析未達標，須由責任單位執行改善策略，並於高階主管管理審查會議中進行審核。 3. 本公司亦設有網路服務平台，以提供直接客戶產品保固服務，客戶可依據與本公司之保固協議，於平台上申請退換貨服務。	無差異
對產品與服務之行銷及標示，公司是否遵循相關法規及國際準則？	✓		1. 自歐盟 2005 年公告廢電子電機設備中危害物質禁用指令 (RoHS) 以來，本公司便成立綠色產品跨部門合作小組以做因應。另為配合歐盟新化學品政策(REACH)之生效，本公司掌握產品含有高度關切物質(Substances of Very High Concern, SVHCs)之情形，以確保符合 REACH 精神，亦定	無差異

評估項目	運作情形(註 1)			與上市上櫃公司企業社會責任實務守則差異情形及原因
	是	否	摘要說明	
			<p>期蒐集國際主要環境法規，以掌握國際最新管制趨勢。</p> <p>2. 本公司太陽能產品通過 IEC(International Electrotechnical Commission)、ETL (Electrical Testing Laboratories) Listed 驗證，於運輸標籤中標示，顯示器產品因非終端產品，若客戶有相關產品碳足跡標籤需求，公司會配合客戶之需求提供相關數據。</p>	
公司與供應商來往前，是否評估供應商過去有無影響環境與社會之紀錄？	✓		<p>1. 本公司針對具環境與社會風險之重要供應商及外包商進行社會環境責任稽核評估，以確保供應商及外包商遵守責任商業聯盟 (Responsible Business Alliance, RBA) 行為準則或當地相關法令。</p> <p>2. 為重視人力外包廠商與服務外包廠商潛藏之人權與勞動問題，本公司安排稽核，遍及台灣、中國大陸與新加坡，發現中國大陸廠商在法令遵守上仍有不足，薪資與福利上亦未到位。本公司協助廠商改善並持續追蹤，確保其員工之勞動與人權福利。</p>	無差異
公司與其主要供應商之契約是否包含供應商如涉及違反其企業社會責任政策，且對環境與社會有顯著影響時，得隨時終止或解除契約之條款？	✓		本公司針對所有一階供應商及外包商進行社會環境責任稽核評估，以確保供應商及外包商遵守當地相關法令。若供應商或外包商違反社會環境責任，將影響與本公司的業務合作關係。	無差異
公司是否制訂政策，將經營績效或成果，適當反映在員工薪酬？	✓		<p>1. 公司章程第十五條規定，員工酬勞不低於年度獲利百分之五。</p> <p>2. 依據本公司「獎金發放規定」，並參酌各事業單位績效及個人表現，經權責主管核定後，而給予員工合理的報酬。</p>	無差異
加強資訊揭露： 公司是否於其網站及公開資訊觀測站等處揭露具攸關性及可靠性之企業社會責任相關資訊？	✓		本公司除於年度企業社會責任報告書中詳載落實企業社會責任之完整情形外，亦於官網建置專區 (https://www.auo.com/zh-TW/Report_and_Certificate/index)，不定期更新相關訊息供大眾參閱。	無差異
<p>如依據「上市上櫃公司企業社會責任實務守則」訂有本身之企業社會責任守則者，請敘明其運作與所訂守則之差異情形：本公司訂有「企業社會責任守則」，針對環保、社區參與、社會貢獻、社會服務、社會公益、客戶權益、人權、安全衛生等皆有相關規範，可至公司網站上 (https://www.auo.com/zh-TW/Policy_and_Documents/index) 下載；有關本公司企業社會責任策略及執行情形，請參閱本年報參、公司治理報告之履行社會責任情形(第 21-27 頁)及本公司編製之企業社會責任報告書。</p> <p>其他有助於瞭解企業社會責任運作情形之重要資訊(如公司對環保、社區參與、社會貢獻、社會服務、社會公益、消費者權益、人權、安全衛生與其他社會責任活動所採行之制度與措施及履行情形)：</p> <p>本公司相信回饋社會不限於金錢捐助，亦包括投入人力、捐贈物品及提供服務。為實現員工參與社會公益的心願，本公司致力推廣志工服務，以「培養老實聰明人」、「公益關懷/推動原創文化」、「推動光電科普教育」及「親善大地/生態節能環保」為公益活動四大主軸發展出多項活動，讓員工投入志工參與，實現自我，同時為更美好的台灣社會努力。各項社會活動主要內容簡述如下：</p> <p>圓夢計畫 友達自 2002 年發起耶誕圓夢計畫，16 年來已幫助約 8,600 名偏鄉及社福機構的弱勢孩童募集耶誕禮物及助學金，助學金額累計約 525 萬元。2017 年圓夢計畫以「點亮弱勢孩童的希望」為題，由同仁推薦和票選身邊需要幫助的對象，包含桃園育德兒童之家/藍迪兒童之家/寶貝潛能發展中心、新竹藍天家園/泰雅文苑/交大山服社、苗栗聖家啟智中心、南投桐林/廣興國小、台南瑞復益智中心、台東縣崁頂國小、種子之家等 12 個單位。為讓受贈孩童感受友達人的熱情，年終活動更邀集十多位高階主管與 60 位員工及眷屬一起擔任志工，親送禮物至社福機構和偏鄉學校，傳遞愛心與關懷。</p> <p>老實聰明獎學金 為落實回饋社會的理念，友達光電於 2006 年起設置老實聰明獎學金，至今已邁入第 12 年，累積超過 1 億 1,500 萬元獎助金，幫助逾 3 萬名家境清寒、家庭突遭變故的學童安心向學。這項由員工自願提撥 1~3 日薪資的捐款活動，由於捐款對象明確，且具專款專用之透明流程、申請手續簡便，深獲員工認同，也讓很多被其他獎學金拒之門外的學童能獲得幫助。2017</p>				

評估項目	運作情形(註 1)		與上市上櫃公司企業社會責任實務守則差異情形及原因
	是	否	
年老實聰明獎學金募款活動約有 1,800 名員工熱情響應，捐款金額近 700 萬元。除了資助 1,400 多名來自弱勢家庭的國小學童之外，也邀請約 560 名國中學童參與「達達魔法科學營」，為未來科學學習奠定紮實的基礎。			
環境教育			
台中環境教育成果			
友達光電台中廠區環境教育設施場所自 2014 年認證通過後，這三年來不斷從參與者給予的回饋，持續精進課程方案、經營管理、場域設施及人員，期望提供更優質的環境教育服務。於今年也接受環保署環境教育設施場所評鑑並取得評鑑合格證書，對友達推廣環教是一大肯定及加深服務的動力。2017 年除持續推行戶外教學及成人參訪研習等環教活動外，為讓更多偏鄉學校師生能參與生動有趣且具有意義的環教課程，因此，首次向環保署申請環教補助經費，期望透過課程將環境平衡及節能減碳觀念深植心中，而此次共補助 10 梯次，408 人次參與；此外，也首度走進校園內，結合學校課綱，發展到校服務課程，後續將與學校老師共同討論到校服務的發展性。2017 年台中環教共計有 4,088 人次參與，另 2011 年起與福科國中共同合作走讀計畫至今已 4,100 位國一新生參與，讓參與的師生透過友善開發的綠廠房、綠色能源永續及西大墩窯體驗活動，更瞭解環境重要性與在地文化的意義。對外在環教相關活動及研討會上，透過互動式的體驗及實務文章發表，分享友達環教課程及其理念；對內則結合公司內部活動，如 Green Party 及家庭日等大型活動，將環教的理念推廣至更多內部員工。然透過多元推廣面向，期望將環境保護理念、使命及對土地認同感向內深耕及向外散播，讓更多社會大眾認同進而共同愛護這顆美麗的地球。			
龍潭環境教育成果			
友達環教團隊以龍潭廠製程用水全回收流程為基礎，結合水資源教育館現地設施，融合互動遊戲、實驗操作以及小組討論，針對國小中高年級學生設計出淺顯易懂的環教單元，傳遞珍惜水資源的觀念與友達製程用水全回收的科學知識。自 2016 年 11 月起邀請桃園市龍潭區及新竹縣新埔鎮在地的國小學生，至龍潭廠水資源教育館參與環教活動，至 2017 年 12 月止已合計辦理 13 梯次共 346 人參加；2017 年暑假期間也與桃園市的老街溪河川教育中心簽訂合作意向書締結夥伴關係，針對員工子女及龍潭廠週邊鄰居居民，合辦二梯次「水的魔法師」夏令營活動，共計有 46 位學童參加。參與上述活動的國小師生、員工、員眷以及週邊里民，都對友達在環教上的用心留下了深刻印象。友達光電將持續進行試教及提升相關的軟硬體質量，目標是在 2018 年以水資源教育館為標的，申請環教設施場所認證審查，企盼成為光電產業在環境教育的標竿。			
達達的魔法樂園			
2009 年起友達光電跨界推廣科普教育，與國立自然科學博物館合作，打造全台最大光電與影像顯示原理的學習基地。2015 年擴充展館更名為「達達的魔法樂園」，透過各式生動活潑的互動機台，呈現光電、太陽能原理和面板應用。2017 年持續與國立自然科學博物館密切合作，除常態性展場導覽解說外更規劃創新的親子主題活動與志工成長課程，例如：「達達 Fun 暑假」、「小小導覽員體驗營」、「達達小學堂」、「服務可以這樣學!」等活動，提供員工與眷屬與一般民眾多元有趣的學習管道。同時，結合友達 Green Party 綠色嘉年華植樹活動與友達家庭日等大型活動的宣傳，將達達的魔法樂園與光電科普教育紮根至更多的員工與眷屬與外部民眾。2017 年達達的魔法樂園共有 3,443 位民眾參與導覽解說，志工導覽服務共有 742 人次，累計服務時數達 1,855 小時。友達光電為培養老實聰明人並更落實科普教育學習，結合國立自然科學博物館、遠哲科學教育基金會三方專業，共同打造 1 日科學營隊「達達魔法科學營」。2018 年將擴大展館參觀人數並深耕志工經營，由企業內部向外逐漸擴展，以期將科普教育生活化及提升學童對科學世界的無窮想像。			
社團暨志工服務			
2013 年起台灣各廠區成立 7 個公益性社團，由同仁定期至鄰近社福機構服務，機構對象包含社會局緊急安置兒童、身心障礙院童與中輟少年，同仁服務內容包含陪伴、環境清掃、課輔等項目，此外，也透過每年圓夢計畫之耶誕願望或助學金募集活動，協助機構的兒童安心就學。2017 年共服務近 645 場次、志工投入逾 2,837 人次。			
綠色嘉年華 Green Party			
友達光電響應植樹節活動，連續十年與明基友達基金會舉辦「Green Party 綠色嘉年華」活動，迄今已累計種植超過 100 萬棵樹。2017 除了明基材料雲科廠區、友達后里廠區兩個場次外，更首次於佳世達宜蘭農地舉辦植樹活動。友達后里廠特別與公益關懷結合，邀請友達志工社團長期服務的台中私立鎮瀾兒童家園與台中啟明學校師生們一同響應，揭幕序曲在啟明學校孩童們悠揚且熱情的歌聲中展開，來自友達、達運、隆達、友達晶材等 4 家集團公司近 2,000 位員工和眷屬擔任植樹志工，友達也在現場舉辦「小農市集」，推廣有機無毒的溪州尚水米、明基友達基金會 DOC 小農的農產品，期望藉由此別具意義的植樹活動，一同用實際行動響應環保減碳。			
友善耕作認養基金			
自 2008 年起，結合同仁力量認養台灣各地友善耕作的水稻田，累計至 2017 年度已在新竹南埔、彰化溪州、桃園大溪等鄉鎮認養超過 50 公頃。2017 年新增桃園大溪場地，支持「台灣稻農有限公司」栽種無毒米的理念。除了響應明基友達基金會原有稻田製作外，更透過『友善耕作認養基金』募款專案，以「彩色日記」為題拍攝宣傳影片，號召集團同仁加入認養友善耕作農田的行列，共 795 人次參與，捐款 101 萬元。			
老實聰明體驗營			
為了傳達真實善良美好的價值、鼓勵偏鄉弱勢孩童向上，自 2006 年起，每年暑假期間皆與明基友達基金會合作規劃 3 天 2 夜的「老實聰明體驗營」，2017 年總共舉辦 6 梯次，邀請新竹縣台 3 線沿線的 8 間偏鄉小學與 1 家社福機構參與，包含關西、東安、石光、玉山、員嶼、錦山、東光、大坪國小與竹東博幼基金會，有 236 位偏鄉弱勢兒童及 11 名志工同仁參與。			

評估項目	運作情形(註 1)		與上市上櫃公司企業社會責任實務守則差異情形及原因
	是	否	
課程內容包括光電、太陽能等科普知識，以及麻布山林的環境教育課程，鼓勵孩子不怕失敗，學習找方法與求進步，期盼孩子們能激發腦力的無限想像，成為既有誠信價值觀，又有無限創意的「老實聰明人」，期望帶給孩子們難忘且具寓教於樂的暑期課外體驗。			
支持台灣農產品_優鮮台灣			
友達光電長期關注在地農產品動態，自 2008 年發起產地直接認購逾 20 項農產品，協助農民以期能降低產銷間不合理的剝削，縮短食物里程數。2017 年推動新竹南埔桶柑、雲林斗六茂谷柑、雲林荊桐蒜頭、台中后里新興梨、花蓮鶴岡文旦等農產品團購活動，總金額逾 124 萬元，讓在地小農的耕種理念被看見，串起從土地到餐桌的連結。			
產品或企業社會責任報告書如有通過相關驗證機構之查證標準，應加以敘明：			
1. 本公司 2006 年出版第一本企業社會責任報告書，於 2007 年起，依循全球永續發展報告書指導綱領(GRI-G4)撰寫，並通過第三方之獨立查證，2016 年企業社會責任報告書除既有之標準以外，更自主性採用會計系統 ISAE 3000 進行確信，不僅強化報告書之透明度，更提升內部作業之精確性。			
2. 道瓊永續性指數(DJSI)為針對經濟、環境與社會三大面向對企業進行評鑑，是全球投資人重要的參考指標。本公司自 2009 年第一次正式回覆 DJSI 問卷後，連續 8 年入榜 DJSI 世界指數(DJSI World Index)，從全球頂尖電子設備儀器元件公司的激烈競爭中脫穎而出。			
3. 「台灣企業永續獎」係財團法人台灣永續能源研究基金會舉辦，為國內極具公信力之企業永續獎項。自 2008 年舉辦以來，本公司連年獲獎。2016 年除了獲頒「永續報告獎金獎」外，更榮獲年度大獎「台灣企業永續獎」、「永續水管理獎」、「社會共融獎」，以及「人才發展獎」等五項榮耀。2017 年除了獲頒「永續報告獎」外，更榮獲年度大獎「十大典範獎」、「循環經濟領袖獎」、及「氣候領袖獎」等四項榮耀，彭董事長更榮獲「永續傑出人才獎」之殊榮。			

註 1：運作情形係以本公司為主體勾選「是」與「否」，並請參閱摘要說明之內容。

(六)公司履行誠信經營情形及採行措施

評估項目	運作情形(註 1)		與上市上櫃公司誠信經營守則差異情形及原因	
	是	否		摘要說明
訂定誠信經營政策及方案	公司是否於規章及對外文件中明示誠信經營之政策、作法，以及董事會與管理階層積極落實經營政策之承諾？	✓	本公司除了於公司網站上揭示友達の「誠信經營守則」，另揭露當年度誠信經營成果。此外，亦制定企業誠信政策及誠信手冊，提供全體員工遵守，並每年度於董事會中進行誠信經營守則成效報告。	無差異
	公司是否訂定防範不誠信行為方案，並於各方案內明定作業程序、行為指南、違規之懲戒及申訴制度，且落實執行？	✓	本公司企業誠信政策及誠信手冊中載明以下不誠信行為之防範措施： ● 禁止行賄或收賄，提供或收受不正當利益 ● 禁止提供非法政治獻金	無差異
	公司是否對「上市上櫃公司誠信經營守則」第七條第二項各款或其他營業範圍內具較高不誠信行為風險之營業活動，採行防範措施？	✓	● 禁止不當慈善捐贈或贊助 ● 禁止不合理禮物、款待或其他不正當利益 ● 反托拉斯遵循 ● 侵害智慧財產權 並且在「資訊安全管理規定」辦法中，針對侵害營業秘密擬定防範措施。違反企業誠信政策者，依情節輕重予以下列之處分，包括口頭告誡、書面警告、降薪或取消分紅、終止聘雇，另若有違法情形者，將依法採取法律行動。除上述外，違反誠信政策情事者若涉及獲取不正當個人利益，應追繳發還被索取人或公司。	無差異
落實誠信經營	公司是否評估往來對象之誠信紀錄，並於其與往來交易對象簽訂之契約中明訂誠信行為條款？	✓	本公司要求所有合約廠商簽署「誠信條款」後，方能將其資料建檔並進行交易。	無差異
	公司是否設置隸屬董事會之推動企業誠信經營專(兼)職單位，並定期向董事會報告其執行情形？	✓	本公司為健全誠信經營之管理，由人力資源總部負責誠信經營政策與防範方案之制定及監督執行，並每年至少一次向董事會報告；	無差異

評估項目		運作情形(註 1)		與上市上櫃公司誠信經營守則差異情形及原因
		是	否	
				本公司 2017 年誠信經營執行情形包括企業誠信手冊導讀及誠信宣言簽署、全球「誠信友達人」宣導活動、遵法課程前測及線上課程、利益衝突申報作業、廉潔職務盤點及「供應商/外包商行為準則」簽署。
	公司是否制定防止利益衝突政策、提供適當陳述管道，並落實執行？	✓		本公司為確切落實企業誠信手冊之利益衝突相關規定，避免同仁因利益衝突致公司發生損害，特訂定「AUO 利益衝突申報辦法」，可透過系統自主申報，特定職務(廉潔職務)同仁則為每年必須申報。
	公司是否為落實誠信經營已建立有效的會計制度、內部控制制度，並由內部稽核單位定期查核，或委託會計師執行查核？	✓		本公司建有「內部控制制度」，內部稽核單位會定期評估風險並擬定稽核計劃，依其計劃執行相關查核，另視需要執行專案稽核，並定期向審計委員會及董事會報告查核結果，讓管理階層了解公司的內部控制執行情形，以達到管理之目的。
	公司是否定期舉辦誠信經營之內、外部之教育訓練？	✓		本公司除了於新人到職時進行誠信宣導課程之外，於 2015 年起推出「遵法課程」，並每兩年要求間接員工進行遵法線上課程與遵法測驗，並於完成訓練後簽署遵法宣言。
公司檢舉制度之運作情形	公司是否訂定具體檢舉及獎勵制度，並建立便利檢舉管道，及針對被檢舉對象指派適當之受理專責人員？	✓		本公司各項業務之相關人士在執行業務時，如發現有違反誠信廉潔事實者，可透過以下管道提出檢舉： ● 內部：直屬主管、總經理信箱、審計委員會信箱 ● 外部：從業道德違規行為舉報系統 (http://integrity.abl.auo.com) 提出檢舉後，將啟動調查程序，專責人員包括稽核單位或依「重大紀律案件調查委員會管理辦法」成立委員會展開調查。
	公司是否訂定受理檢舉事項之調查標準作業程序及相關保密機制？	✓		本公司「會計、內控及審計相關投訴之處理程序」及「申訴辦法」訂定申訴作業程序、案件受理的權責單位及事件處理流程，並遵循個資保密，及嚴禁對同仁從事報復行為。
	公司是否採取保護檢舉人不因檢舉而遭受不當處置之措施？	✓		
加強資訊揭露：	公司是否於其網站及公開資訊觀測站，揭露其所訂誠信經營守則內容及推動成效？	✓		本公司於公司網站中之「企業社會責任報告書」載明誠信經營守則內容及推動成效；本公司之「誠信經營守則」亦揭露於公司網站上。同時，於 2017 年將誠信經營成果揭露於公司網站。
<p>如依據「上市上櫃公司誠信經營守則」訂有本身之誠信經營守則者，請敘明其運作與所訂守則之差異情形： 本公司於 2014 年完成「誠信經營守則」，連同既有之「企業誠信政策」與「企業誠信手冊」提供員工依循。針對「誠信經營守則」第七條第二項各款之防範措施，亦訂定相關規範，如：利益衝突申報辦法、反托拉斯遵循、資訊安全管理規定等。其他有助於瞭解公司誠信經營運作情形之重要資訊（如公司檢討修正其訂定之誠信經營守則等情形）： 自 2012 年推動全公司「誠信友達人系列活動」，包括誠信宣言簽署、線上誠信測驗、誠信手冊導讀和反托拉斯法課程，讓「誠信」深植每位友達人的行為中，成為友達最重要且最基本的核心文化。 每年推動誠信宣導週，透過廣播、電子佈告欄等方式，讓員工能熟知公司內部的誠信文化。另外，公佈誠信手冊為全體友達人最高行為準則(Code of Conduct)，針對企業誠信政策、與業務夥伴合作規範、與政府機關合作規範、智慧財產權、利益衝突、資訊系統安全、內線交易及反托拉斯法提供行為指引及案例說明，確保全體員工將誠信落實於工作之中。 同時，為遵守營業所在地國家法令規定，並以最高道德標準從事商業行為，為協助同仁建立正確之法律觀念，每兩年要求</p>				

評估項目	運作情形(註 1)		與上市上櫃公司誠信經營守則差異情形及原因
	是	否	
<p>間接員工進行線上遵法課程與遵法測驗，並於訓練完成後簽署遵法宣言。</p> <p>另外，為了能讓全體員工了解反托拉斯法規的案例及意涵，除了透過內部網站設置反托拉斯法專區，亦設置手機行動裝置 APP，讓員工隨時上網查詢，避免觸法。</p> <p>此外，針對處理供應商事宜並與廠商往來密切之單位主管，本公司定義為重要廉潔職務，考量主管職應有正確的法律觀念及行為，需以高道德標準從事商業行為，才能做好企業的風險治理，保護公司及個人，每年針對廉潔職務主管進行職務盤點及安排遵法必訓課程，課程內容涵蓋業界的實際案例分享，以及工作上處理相關業務時必要遵守的規範。2017 年廉潔職務輪調共計有 21 位主管任期屆滿需輪調，此完成率達 88%。</p>			

註 1：運作情形係以本公司為主體勾選「是」與「否」，並請參閱摘要說明之內容。

(七)公司如有訂定公司治理守則及相關規章者，應揭露其查詢方式

本公司訂有「公司治理守則」，針對保障股東權益、強化董事會職能、尊重利害關係人權益、提升資訊透明度等皆有相關規範，亦針對臺灣證券交易所股份有限公司辦理之公司治理評鑑逐一檢視評量指標之實際施行情形，期能協助公司逐步建置良好的公司治理制度，以提昇公司治理成效。有關本公司「公司治理守則」，請至公開資訊觀測站或本公司網站查詢。

(八)其他足以增進對公司治理運作情形之瞭解的重要資訊

- 1.本公司之公司治理由永續委員會之風險治理組督導及規劃，以保障股東權益並強化董事會職能為目標，職掌包含提供董事、審計委員會執行業務所需之資料、與公司經營有關之最新法規發展，以協助董事、審計委員會遵循法令。風險治理組主委由財務長擔任，公司治理相關事務(如依法辦理董事會及股東會之會議相關事宜、辦理公司登記及變更登記、製作董事會及股東會議事錄並每年定期向董事會報告公司治理運作情形等)其執行分別由董事會秘書單位及風險治理組執行秘書辦理。
- 2.本公司訂有「防範內線交易管理辦法」，作為本公司重大資訊處理及揭露機制之依據，並不定期檢討本辦法以符合現行法令與實務管理需要。本辦法亦於內部文件管理系統及本公司網站公告，供全球經理人及員工隨時查閱，同時不定期通知公司內部人內部重大資訊注意事項。
- 3.本公司定期安排高階主管參加公司治理課程訓練，2017 年高階主管參與公司治理等相關課程進修請參閱下表：

職稱	姓名	進修日期	主辦單位	課程名稱	進修時數
董事長暨執行長	彭双浪	2017.08.15	社團法人中華公司治理協會	科技發展下的資安治理	3 小時
		2017.10.25	社團法人中華公司治理協會	舞弊風險管理實務	3 小時
總經理暨營運長	蔡國新	2017.07.25	社團法人中華公司治理協會	科技發展下的資安治理	3 小時
		2017.10.25	社團法人中華公司治理協會	舞弊風險管理實務	3 小時
副總經理	廖唯倫、陳弘祥、洪泓杰、黃勝凱、吳大剛、古秀華	2017.07.25	社團法人中華公司治理協會	科技發展下的資安治理	3 小時
副總經理	廖唯倫、陳弘祥、林堃裕、黃勝凱、古秀華	2017.10.25	社團法人中華公司治理協會	舞弊風險管理實務	3 小時
財務主管及會計主管	曾煜智	2017.07.25	社團法人中華公司治理協會	科技發展下的資安治理	3 小時
		2017.10.25	社團法人中華公司治理協會	舞弊風險管理實務	3 小時
稽核主管	陳素靜	2017.07.25	社團法人中華公司治理協會	科技發展下的資安治理	3 小時
		2017.10.13	中華民國電腦稽核協會	以數據分析解析營運流程與財務舞弊偵測	6 小時
		2017.10.25	社團法人中華公司治理協會	舞弊風險管理實務	3 小時
		2017.11.29	財團法人中華民國會計研究發展基金會	內稽人員在全球化經營趨勢下的法律風險思維(含內線交易最新進展)	6 小時

(九)內部控制制度執行狀況

1.內部控制聲明書



日期：107年2月6日

本公司民國一〇六年度之內部控制制度，依據自行評估的結果，謹聲明如下：

- 一、本公司確知建立、實施和維護內部控制制度係本公司董事會及經理人之責任，本公司業已建立此一制度。其目的係在對營運之效果及效率(含獲利、績效及保障資產安全等)、報導具可靠性、及時性、透明性及符合相關規範暨相關法令規章之遵循等目標的達成，提供合理的確保。
- 二、內部控制制度有其先天限制，不論設計如何完善，有效之內部控制制度亦僅能對上述三項目標之達成提供合理的確保；而且，由於環境、情況之改變，內部控制制度之有效性可能隨之改變。惟本公司之內部控制制度設有自我監督之機制，缺失一經辨認，本公司即採取更正之行動。
- 三、本公司係依據「公開發行公司建立內部控制制度處理準則」(以下簡稱「處理準則」)規定之內部控制制度有效性之判斷項目，判斷內部控制制度之設計及執行是否有效。該「處理準則」所採用之內部控制制度判斷項目，係為依管理控制之過程，將內部控制制度劃分為五個組成要素：1.控制環境、2.風險評估、3.控制作業、4.資訊與溝通、及5.監督作業。每個組成要素又包括若干項目。前述項目請參見「處理準則」之規定。
- 四、本公司業已採用上述內部控制制度判斷項目，評估內部控制制度之設計及執行的有效性。
- 五、本公司基於前項評估結果，認為本公司於民國一〇六年十二月三十一日的內部控制制度(含對子公司之監督與管理)，包括瞭解營運之效果及效率目標達成之程度、報導係屬可靠、及時、透明及符合相關規範暨相關法令規章之遵循有關的內部控制制度等之設計及執行係屬有效，其能合理確保上述目標之達成。
- 六、本聲明書將成為本公司年報及公開說明書之主要內容，並對外公開。上述公開之內容如有虛偽、隱匿等不法情事，將涉及證券交易法第二十條、第三十二條、第一百七十一條及第一百七十四條等之法律責任。
- 七、本聲明書業經本公司民國一〇七年二月六日董事會通過，出席董事九人中，無人持反對意見，餘均同意本聲明書之內容，併此聲明。

友達光電股份有限公司

董事長：彭双浪  簽章

總經理：蔡國新  簽章

2.委託會計師專案審查內部控制制度者，應揭露會計師審查報告：無。

(十)最近年度及截至年報刊印日止，公司及其內部人員依法被處罰、公司對其內部人員違反內部控制制度規定之處罰、主要缺失與改善情形：

- 1.有關汙染罰鍰相關資訊，請參閱本年報伍、營運概況之環保支出資訊(第 52 頁)。
- 2.有關勞資糾紛罰鍰相關資訊，請參閱本年報伍、營運概況之勞資關係(第 55 頁)。

(十一)最近年度及截至年報刊印日止，股東會及董事會之重要決議

1.民國一〇六年股東會重要決議事項及執行情形

- 承認民國一〇五年度營業報告書及財務報表
執行情形：決議通過。
- 承認民國一〇五年度盈餘分派案
執行情形：決議通過，除息基準日為 106 年 7 月 9 日，並於 106 年 7 月 28 日依股東會決議派付，現金股利發放金額為每股新台幣 0.56 元，即每仟股配發現金新台幣 560 元，現金股利配發總額為新台幣 5,389,577,264 元。
- 核准修訂「公司章程」案
執行情形：決議通過，修訂後之公司章程公告於公司網站，自 106 年 6 月 15 日起生效，於 106 年 6 月 29 日獲經濟部准予登記。
- 核准修訂「取得或處分資產處理程序」案
執行情形：決議通過，修訂後之取得或處分資產處理程序公告於本公司網站，自 106 年 6 月 15 日起生效，並依修訂後處理程序辦理。
- 核准辦理現金增資發行普通股參與發行海外存託憑證及/或現金增資發行普通股及/或現金增資私募普通股及/或私募海外或國內轉換公司債案
執行情形：決議通過並授權董事會辦理籌資案，惟截至年報刊印日止，尚未實際發行。

2.董事會重要決議事項

第八屆 第 6 次 2017.01.25	<ul style="list-style-type: none"> ◆ 核准民國一〇五年度經理人績效獎金分配案 ◆ 核准民國一〇六年度經理人長期激勵獎酬計劃案 ◆ 核准修訂「公司治理守則」並訂定「董事會績效評估辦法」
第八屆 第 7 次 2017.02.13	<ul style="list-style-type: none"> ◆ 核准內部控制制度聲明書案(註) ◆ 核准民國一〇五年度個體及合併財務報表案(註) ◆ 核准民國一〇五年董事及經理人薪酬案 ◆ 核准捐贈案(註) ◆ 核准資本支出預算新增及追減案 ◆ 核准修訂「公司章程」案 ◆ 核准銀行額度新增及續約案
第八屆 第 8 次 2017.03.22	<ul style="list-style-type: none"> ◆ 核准民國一〇五年度營業報告書及一〇六年度營運計畫案(註) ◆ 核准民國一〇五年度盈餘分派案(註) ◆ 核准民國一〇五年度員工及董事酬勞案 ◆ 核准修訂「取得或處分資產處理程序」案(註) ◆ 核准辦理現金增資發行普通股參與發行海外存託憑證及/或現金增資發行普通股及/或現金增資私募普通股及/或私募海外或國內轉換公司債案(註) ◆ 訂定民國一〇六年股東常會日期、議程及提案期間案 ◆ 核准員工酬勞及董事酬勞提撥比例案 ◆ 核准簽證會計師異動案(註) ◆ 核准民國一〇六年度會計師服務項目暨公費案(註) ◆ 核准辦理銀行團聯貸案
第八屆 第 9 次 2017.04.26	<ul style="list-style-type: none"> ◆ 核准民國一〇六年第一季合併財務報告案(註) ◆ 核准子公司友達光電(蘇州)有限公司及友達光電(廈門)有限公司資金貸與景智電子(合肥)有限公司案(註) ◆ 核准子公司友達光電(廈門)有限公司、友達光電(蘇州)有限公司及友達光電(上海)有限公司資金貸與友達光電(昆山)有限公司案(註) ◆ 核准本公司為子公司友達光電(昆山)有限公司之銀行額度出具保證案(註) ◆ 審查民國一〇六年股東常會股東提案 ◆ 核准資本支出預算案 ◆ 核准銀行額度新增及續約案

第八屆 第 10 次 2017.07.25	<ul style="list-style-type: none"> ◆核准民國一〇六年第二季合併財務報告案(註) ◆核准民國一〇五年度經理人員工酬勞分配案 ◆核准子公司遠勁綠能股份有限公司資本支出預算案 ◆核准銀行額度新增及續約案
第八屆 第 11 次 2017.10.25	<ul style="list-style-type: none"> ◆核准民國一〇七年度稽核計畫案(註) ◆核准民國一〇六年第三季合併財務報告案(註) ◆核准子公司景智電子(合肥)有限公司處分不動產案(註) ◆核准子公司友達光電(廈門)有限公司資金貸與景智電子(合肥)有限公司案(註) ◆核准本公司資金貸與友達光電(昆山)有限公司案(註) ◆核准本公司取消對子公司友達光電(昆山)有限公司之銀行額度保證案(註) ◆核准本公司及子公司康利投資股份有限公司、隆利投資股份有限公司處分達運精密工業股份有限公司之普通股案(註) ◆核准本公司投資普通股案(註) ◆核准子公司康利投資股份有限公司處分遠勁綠能股份有限公司及創勁綠能股份有限公司普通股案(註) ◆核准修訂本公司「董事會議事規則」及「審計委員會組織規程」案(註) ◆核准資本支出預算案 ◆核准銀行額度新增及續約案
第八屆 第 12 次 2018.02.06	<ul style="list-style-type: none"> ◆核准承認民國一〇六年度內部控制制度聲明書案(註) ◆核准員工酬勞及董事酬勞提撥比例案 ◆核准民國一〇六年度個體及合併財務報告案(註) ◆核准取得ComQi Ltd.股權案(註) ◆核准子公司AU Optronics (L) Corp.資金貸與子公司AU Optronics (Slovakia) s.r.o.案(註) ◆核准本公司為子公司友達光電(昆山)有限公司之銀行額度出具保證案(註) ◆核准資本支出預算案 ◆核准一〇六年度董事及經理人薪酬案 ◆核准民國一〇七年度經理人薪酬政策案 ◆核准經理人人事案 ◆核准捐贈案(註) ◆核准銀行額度新增及續約案

註：證券交易法第 14 條之 5 所列事項。

(十二)最近年度及截至年報刊印日止，董事或監察人對董事會通過重要決議有不同意見且有紀錄或書面聲明者，其主要內容：無。

(十三)最近年度及截至年報刊印日止，公司董事長、總經理、會計主管、財務主管、內部稽核主管及研發主管等辭職解任情形之彙總：無。

(十四)本公司與財務資訊透明有關人員，取得主管機關指名之相關證照情形

2017 年 12 月 31 日

證照名稱	人數	
	財務會計	稽核
中華民國會計師 CPA	5	-
美國會計師 US CPA	1	-
財務特許分析師 CFA	1	-
財務風險管理分析師 FRM	1	-
內部稽核協會舉辦之國際內部稽核師 CIA	2	1
證基會舉辦之企業內部控制基本能力測驗	-	5
國際電腦稽核師 CISA	-	2
證券商高級業務員	6	-
股務人員	1	-

五、會計師公費資訊

(一)會計師公費資訊

單位：新台幣千元

會計師事務所名稱	會計師姓名	審計公費	非審計公費					會計師查核期間	備註
			制度設計	工商登記	人力資源	其他(註)	小計		
安侯建業聯合會計師事務所	魏興海 呂倩慧	36,720	-	-	-	7,808	7,808	2017.1.1~2017.12.31	註：係該事務所提供企業社會責任報告書(CSR)之確信及教育訓練等服務，與其關係企業提供教育訓練等公費。

- 1.給付簽證會計師、簽證會計師所屬事務所及其關係企業之非審計公費為審計公費之四分之一以上者，應揭露審計與非審計公費金額及非審計服務內容：不適用。
- 2.更換會計師事務所且更換年度所支付之審計公費較更換前一年度之審計公費減少者，應揭露更換前後審計公費金額及原因：不適用。
- 3.審計公費較前一年度減少達百分之十五以上者，應揭露審計公費減少金額、比例及原因：不適用。

(二)所稱審計公費係指本公司給付簽證會計師有關財務報告查核、核閱及稅務簽證之公費。

六、更換會計師資訊

(一)關於前任會計師

更換日期	2017年3月22日		
更換原因及說明	會計師事務所內部調整，由游萬淵會計師及曾漢鈺會計師更換為魏興海會計師及呂倩慧會計師		
說明係委任人或會計師終止或不接受委任	當事人	會計師	委任人
	主動終止委任		
	不再接受(繼續)委任	√	
最新兩年內簽發無保留意見以外之查核報告書意見及原因	不適用		
與發行人有無不同意見	有	會計原則或實務	
		財務報告之揭露	
		查核範圍或步驟	
		其他	
	無	√	
其他揭露事項 (本準則第10條第6款第1目第4至第7點應加以揭露者)	不適用		

(二)關於繼任會計師

事務所名稱	安侯建業聯合會計師事務所
會計師姓名	魏興海會計師及呂倩慧會計師
委任之日	2017年3月22日
委任前就特定交易之會計處理方法或會計原則及對財務報告可能簽發之意見諮詢事項及結果	不適用
繼任會計師對前任會計師不同意見事項之書面意見	不適用

(三)前任會計師對公開發行公司年報應行記載事項準則第10條第6款第1目及第2目之3事項之復函：不適用。

七、公司之董事長、總經理、負責財務或會計事務之經理人，最近一年內曾任職於簽證會計師所屬事務所或其關係企業者：無。

八、最近年度(或自就任日起)及截至年報刊印日止，董事、經理人及持股比例超過百分之十之股東股權移轉及股權質押變動情形

(一)董事、經理人及持股比例超過百分之十之股東股權變動情形

單位：千股

職稱(註)	姓名	2017年		2018年截至1月31日	
		持有股數 增(減)數	質押股數 增(減)數	持有股數 增(減)數	質押股數 增(減)數
董事長暨執行長	彭双浪	(1,569)	0	0	0
董事	李焜耀	0	0	0	0
法人董事	財團法人明基友達文教基金會	0	0	0	0
法人董事代表人 總經理暨營運長	蔡國新	666	0	(5)	0
法人董事	佳世達科技股份有限公司	0	70,000	0	0
法人董事代表人	陳其宏	0	0	0	0
獨立董事	謝惠娟	0	0	0	0
獨立董事	何美玥	0	0	0	0
獨立董事	楊秉禾	0	0	0	0
獨立董事	彭錦彬	0	0	0	0
獨立董事	施顏祥	0	0	0	0
副總經理	廖唯倫	(246)	0	0	0
副總經理	陳弘祥	523	0	0	0
副總經理	陳世昆	31	0	(68)	0
副總經理	林堃裕	(110)	0	0	0
副總經理	洪泓杰	127	0	0	0
副總經理	陳建斌	(260)	0	(30)	0
副總經理	黃勝凱	(221)	0	(51)	0
副總經理	謝忠賢	493	0	0	0
副總經理	楊本豫	(807)	0	0	0
副總經理	吳大剛	0	0	0	0
副總經理	曾煜智	(190)	0	0	0
副總經理	古秀華	492	0	0	0
資深協理	宋友聰	(470)	0	0	0
資深協理	鄭炳欽	15	0	0	0
資深協理	利錦洲	(45)	0	0	0
資深協理	林恬宇	0	0	0	0
資深協理	洪春長	0	0	0	0
資深協理	林挺立	50	0	(2)	0
協理	吳仰恩	194	0	0	0
協理	陳東亮	6	0	0	0
協理	林雨潔	130	0	(115)	0
協理	鄭盛日	(160)	0	0	0
協理	吳宜芳	174	0	(30)	0
協理	李孝忠	0	0	0	0

註：係年報刊印日止在任者。

(二)股權移轉之相對人為關係人者：

姓名	股權移轉原因	交易日期	交易相對人	交易相對人與公司、董事、監察人及持股比例超過百分之十股東之關係	股數(千股)	交易價格
蔡國新	贈與	2017.06.02	蔡宇涵	經理人之子女	187	-
楊本豫	贈與	2017.06.22	宋欣純	經理人之配偶	1,300	-
鄭炳欽	贈與	2017.06.27	施月娥	經理人之配偶	240	-
			鄭○辰	經理人之未成年子女	80	
			鄭○宏	經理人之未成年子女	80	
曾煜智	贈與	2017.06.27	李玉文	經理人之配偶	560	-
彭双浪	贈與	2017.06.30	黃敏華	經理人之配偶	800	-
	信託	2017.11.01	永豐商業銀行 受託信託財產專戶	信託財產專戶	2,000	

(三)股權質押之相對人為關係人者：無。

九、持股比例占前十名之股東其互相間為關係人之資訊

單位：千股

姓名(註)	本人持有股份		配偶、未成年子女持有股份		利用他人名義合計持有股份		前十大股東相互間具有關係人或為配偶、二親等以內之親屬關係者，其名稱或姓名及關係		備註
	股數	持股比率(%)	股數	持股比率(%)	股數	持股比率(%)	名稱(或姓名)	關係	
佳世達科技股份有限公司	663,599	6.90	-	-	-	-	-	-	
佳世達科技股份有限公司 代表人：陳其宏	-	-	143	0.00	-	-	-	-	
香港商財務服務有限公司依存託機構美商花旗銀行·友達光電股份有限公司及存託憑證持有人於二零一二年五月二十九日訂立之存託契約以存託憑證持有人共同代表人暨存託機構指定人身分登記之	480,127	4.99	-	-	-	-	-	-	
廣達電腦股份有限公司	443,930	4.61	-	-	-	-	-	-	
廣達電腦股份有限公司 負責人：林百里	-	-	-	-	-	-	-	-	
永豐商業銀行受託友達光電股份有限公司員工持股信託管理委員會信託財產專戶	279,674	2.91	-	-	-	-	-	-	
摩根大通銀行託管A B P退休基金投資專戶	133,111	1.38	-	-	-	-	-	-	
渣打託管歐洲瑞士信貸證券公司投資專戶	124,545	1.29	-	-	-	-	-	-	
匯豐銀行託管摩根士丹利國際有限公司專戶	122,370	1.27	-	-	-	-	-	-	
渣打託管梵加德新興市場股票指數基金投資	92,925	0.97	-	-	-	-	-	-	
德商德意志銀行台北分行受託保管美國道富銀行投資專戶	86,153	0.90	-	-	-	-	-	-	
東徽企業股份有限公司	80,000	0.83	-	-	-	-	-	-	
東徽企業股份有限公司 負責人：蔡琮翔	2,000	0.02	-	-	-	-	-	-	

註：係本公司最近一次停止過戶日(2017年7月9日)股東名簿記載之資料。

十、公司、公司之董事、經理人及公司直接或間接控制之事業對同一轉投資事業之持股數，並合併計算綜合持股比例

單位：千股

轉投資事業 (註 1)	本公司投資 (註 2)		董事、監察人、經理人 及直接或間接控制事業 之投資(註 2)		綜合投資 (註 2)	
	股 數	持股比例(%)	股 數	持股比例(%)	股 數	持股比例(%)
隆達電子股份有限公司	78,418	14.33	67,316	12.31	145,734	26.64
瑞鼎科技股份有限公司	-	-	11,756	16.28	11,756	16.28
達興材料股份有限公司	-	-	23,316	24.97	23,316	24.97
星河能源股份有限公司	47,380	32.01	2,220	1.50	49,600	33.51
星耀能源股份有限公司	35,000	35.00	2,000	2.00	37,000	37.00
曜比科技股份有限公司	-	-	357	26.31	357	26.31

註 1：係合併公司採權益法之投資。

註 2：係各公司最近一次停止過戶日股東名簿記載之資料。

肆、募資情形

一、資本及股份

(一)股本來源

單位：新台幣元；股

年月	發行價格 (每股面額)	核定股本		實收股本		備註		
		股數	金額	股數	金額	股本來源	以現金以外之財產 抵充股款者	其他
1996.08	10	200,000,000	2,000,000,000	50,000,000	500,000,000	創立	-	註 1
1997.06	10	200,000,000	2,000,000,000	200,000,000	2,000,000,000	現金增資	-	註 2
1998.07	10	800,000,000	8,000,000,000	500,000,000	5,000,000,000	現金增資	-	註 3
1998.12	10	800,000,000	8,000,000,000	800,000,000	8,000,000,000	現金增資	-	註 4
1999.12	10	1,400,000,000	14,000,000,000	1,100,000,000	11,000,000,000	現金增資	-	註 5
2001.03	10	1,400,000,000	14,000,000,000	1,250,000,000	12,500,000,000	現金增資	-	註 6
2001.09	10	5,000,000,000	50,000,000,000	2,970,581,607	29,705,816,070	盈餘暨資本公積轉 增資及合併增資	-	註 7
2002.06	10	5,000,000,000	50,000,000,000	3,470,581,607	34,705,816,070	現金增資參與發行 海外存託憑證	-	註 8
2002.08	10	5,000,000,000	50,000,000,000	3,976,397,079	39,763,970,790	國內公司債轉換	-	註 9
2002.11	10	5,000,000,000	50,000,000,000	4,003,048,921	40,030,489,210	國內公司債轉換	-	註 10
2003.01	10	5,000,000,000	50,000,000,000	4,024,194,453	40,241,944,530	國內公司債轉換	-	註 11
2003.02	10	5,000,000,000	50,000,000,000	4,025,833,686	40,258,336,860	國內公司債轉換	-	註 12
2003.08	10	5,800,000,000	58,000,000,000	4,270,445,386	42,704,453,860	國內公司債轉換 盈餘轉增資	-	註 13
2003.11	10	5,800,000,000	58,000,000,000	4,352,237,241	43,522,372,410	國內公司債轉換	-	註 14
2004.06	10	5,800,000,000	58,000,000,000	4,658,040,897	46,580,408,970	盈餘轉增資	-	註 15
2004.07	10	5,800,000,000	58,000,000,000	4,958,040,897	49,580,408,970	現金增資參與發行 海外存託憑證	-	註 16
2005.08	10	7,000,000,000	70,000,000,000	5,830,547,132	58,305,471,320	盈餘轉增資 現金增資參與發行 海外存託憑證	-	註 17
2006.08	10	7,000,000,000	70,000,000,000	6,094,068,587	60,940,685,870	盈餘轉增資	-	註 18
2006.11	10	9,000,000,000	90,000,000,000	7,573,178,616	75,731,786,160	合併增資	-	註 19
2007.02	10	9,000,000,000	90,000,000,000	7,573,402,805	75,734,028,050	員工認股權憑證	-	註 20
2007.06	10	9,000,000,000	90,000,000,000	7,573,782,895	75,737,828,950	員工認股權憑證	-	註 21
2007.08	10	9,000,000,000	90,000,000,000	7,596,895,987	75,968,959,870	公司債轉換 員工認股權憑證	-	註 22
2007.09	10	9,000,000,000	90,000,000,000	7,805,727,146	78,057,271,460	盈餘轉增資	-	註 23
2007.11	10	9,000,000,000	90,000,000,000	7,817,705,505	78,177,055,050	公司債轉換 員工認股權憑證	-	註 24
2008.05	10	9,000,000,000	90,000,000,000	7,865,200,583	78,652,005,830	公司債轉換 員工認股權憑證	-	註 25
2008.05	10	9,000,000,000	90,000,000,000	7,868,206,737	78,682,067,370	公司債轉換 員工認股權憑證	-	註 26
2008.08	10	9,000,000,000	90,000,000,000	8,505,525,398	85,055,253,980	盈餘轉增資 公司債轉換 員工認股權憑證	-	註 27
2008.11	10	9,000,000,000	90,000,000,000	8,505,719,634	85,057,196,340	員工認股權憑證	-	註 28
2009.09	10	10,000,000,000	100,000,000,000	8,827,045,535	88,270,455,350	盈餘轉增資	-	註 29
2013.05	10	10,000,000,000	100,000,000,000	9,624,245,115	96,242,451,150	現金增資參與發行 海外存託憑證	-	註 30

註 1：新竹科學園區管理局 1996.08.12(85)園商字第 13629 號函核准。
 註 2：新竹科學園區管理局 1997.06.05(86)園商字第 10528 號函核准。
 註 3：新竹科學園區管理局 1998.07.06(87)園商字第 016400 號函核准。
 註 4：新竹科學園區管理局 1998.12.23(87)園商字第 030560 號函核准。
 註 5：新竹科學園區管理局 1999.12.10 園商字第 0880026812 號函核准。
 註 6：新竹科學園區管理局 2001.03.23 園商字第 0900006660 號函核准。
 註 7：新竹科學園區管理局 2001.09.14 園商字第 0910023096 號函核准。
 註 8：新竹科學園區管理局 2002.06.20 園商字第 0910014056 號函核准。

註 9：新竹科學園區管理局 2002.08.02 園商字第 0910017441 號函核准。
 註 10：新竹科學園區管理局 2002.11.29 園商字第 0910029009 號函核准。
 註 11：新竹科學園區管理局 2003.01.22 園商字第 0920001485 號函核准。
 註 12：新竹科學園區管理局 2003.02.26 園商字第 0920004126 號函核准。
 註 13：新竹科學園區管理局 2003.08.11 園商字第 0920019428 號函核准。
 註 14：新竹科學園區管理局 2003.11.20 園商字第 0920031977 號函核准。
 註 15：新竹科學園區管理局 2004.06.23 園商字第 0930016501 號函核准。
 註 16：新竹科學園區管理局 2004.07.16 園商字第 0930018382 號函核准。
 註 17：新竹科學園區管理局 2005.08.25 園商字第 0940023097 號函核准。
 註 18：新竹科學園區管理局 2006.08.23 園商字第 0950021964 號函核准。
 註 19：新竹科學園區管理局 2006.11.29 園商字第 0950031936 號函核准。
 註 20：新竹科學園區管理局 2007.02.08 園商字第 0950003634 號函核准。
 註 21：新竹科學園區管理局 2007.06.29 園商字第 0960017409 號函核准。
 註 22：新竹科學園區管理局 2007.08.21 園商字第 0960021864 號函核准。
 註 23：新竹科學園區管理局 2007.09.11 園商字第 0960023922 號函核准。
 註 24：新竹科學園區管理局 2007.11.21 園商字第 0960030854 號函核准。
 註 25：新竹科學園區管理局 2008.05.19 園商字第 0970012663 號函核准。
 註 26：新竹科學園區管理局 2008.05.27 園商字第 0970013216 號函核准。
 註 27：新竹科學園區管理局 2008.08.28 園商字第 0970023767 號函核准。
 註 28：新竹科學園區管理局 2008.11.20 園商字第 0970032275 號函核准。
 註 29：新竹科學園區管理局 2009.09.15 園商字第 0980025465 號函核准。
 註 30：新竹科學園區管理局 2013.05.24 園商字第 1020015421 號函核准。

截至 2018 年 2 月 6 日；單位：股

種類	股份	核定股本			轉換公司債可 轉換股份數額
		流通在外股份	未發行股份	合計	
記名式普通股		9,624,245,115	375,754,885	10,000,000,000	725,000,000

總括申報制度相關資訊：不適用。

(二) 股東結構

持股基準日：2017 年 7 月 9 日；單位：股

股東結構 數量	政府機構	金融機構	其他法人	個人	外國機構 及外人	合計
人數	12	110	436	362,514	1,244	364,316
持有股數	76,506,516	757,838,744	1,437,035,018	3,646,368,159	3,706,496,678	9,624,245,115
持股比例(%)	0.79	7.87	14.93	37.89	38.51	100.00

(三) 股權分散情形

種類：普通股

持股基準日：2017 年 7 月 9 日；單位：股

持股分級	股東人數	持有股數	持股比例(%)
1 至 999	104,407	22,739,238	0.24
1,000 至 5,000	157,049	372,289,207	3.87
5,001 至 10,000	45,745	357,739,571	3.72
10,001 至 15,000	16,315	202,380,793	2.10
15,001 至 20,000	11,292	209,408,222	2.18
20,001 至 30,000	9,991	253,721,224	2.64
30,001 至 40,000	4,918	175,457,366	1.82
40,001 至 50,000	3,478	162,553,464	1.69
50,001 至 100,000	5,971	437,036,832	4.54
100,001 至 200,000	2,596	372,785,518	3.87
200,001 至 400,000	1,200	342,859,424	3.56
400,001 至 600,000	414	205,876,964	2.14
600,001 至 800,000	198	137,693,623	1.43
800,001 至 1,000,000	115	104,333,552	1.08
1,000,001 以上	627	6,267,370,117	65.12
合計	364,316	9,624,245,115	100.00

註：本公司未發行特別股。

(四)主要股東名單(股權比例占前十名之股東)

持股基準日：2017年7月9日

主要股東名稱	股份	持有股數(千股)	持股比例(%)
佳世達科技股份有限公司		663,599	6.90
香港商財務服務有限公司依存託機構美商花旗銀行·友達光電股份有限公司及存託憑證持有人於二零二二年五月二十九日訂立之存託契約以存託憑證持有人共同代表人暨存託機構指定人身分登記之		480,127	4.99
廣達電腦股份有限公司		443,930	4.61
永豐商業銀行受託友達光電股份有限公司員工持股信託管理委員會信託財產專戶		279,674	2.91
摩根大通銀行託管A B P退休基金投資專戶		133,111	1.38
渣打託管歐洲瑞士信貸證券公司投資專戶		124,545	1.29
匯豐銀行託管摩根士丹利國際有限公司專戶		122,370	1.27
渣打託管梵加德新興市場股票指數基金投資		92,925	0.97
德商德意志銀行台北分行受託保管美國道富銀行投資專戶		86,153	0.90
東徽企業股份有限公司		80,000	0.83

(五)最近二年度每股市價、淨值、盈餘、股利及相關資料

單位：新台幣元

項目	年度		2018年截至2月6日	2017年	2016年
	每股市價	最高		14.30	13.95
	最低		12.35	11.45	8.26
	平均		13.13	12.37	10.66
每股淨值	分配前		(註5)	21.63	18.83
	分配後		-	(註1)	18.27
每股盈餘	加權平均股數(千股)		9,624,245	9,624,245	9,624,245
	每股盈餘	追溯前	(註5)	3.36	0.81
		追溯後		-	(註1)
每股股利	現金股利		-	(註1)	0.56
	無償配股	盈餘配股(股)	-	(註1)	-
		資本公積配股		-	(註1)
	累積未付股利			-	(註1)
投資報酬分析	本益比(註2)		(註5)	3.68	13.16
	本利比(註3)			(註1)	19.04
	現金股利殖利率(註4)			(註1)	5.25%

註1：尚待2018年股東常會決議。

註2：本益比=當年度每股平均收盤價/每股盈餘(追溯前)。

註3：本利比=當年度每股平均收盤價/每股現金股利。

註4：現金股利殖利率=每股現金股利/當年度每股平均收盤價。

註5：截至年報刊印日止，未有經會計師簽證或核閱之資料。

(六)公司股利政策及執行狀況

1. 公司章程第十五條之一所訂之股利政策

本公司年度總決算如有盈餘，應先提繳稅款、彌補累積虧損，次提百分之十為法定盈餘公積，但法定盈餘公積已達實收資本額時，不在此限。次依法令或主管機關規定提列或迴轉特別盈餘公積，如尚有盈餘，併同累積未分配盈餘，由董事會擬具盈餘分配案，再由股東會決議分派之。

本公司之股利政策採剩餘股利政策，視公司目前及未來之投資環境、資金需求、國內外競爭狀況及資本預算等因素，以兼顧股東利益、平衡股利及公司長期財務規劃為原則。當年度可分配盈餘達實收資本額百分之二時，發放之股利不低於當年度可分配盈餘之百分之二十；當年度可分配盈餘未達實收資本額百分之二時，得不發放股利。發放現金股利之比例不得低於當年度發放現金及股票股利合計數的百分之十。

前項股利分派比率得由股東會依財務、業務及經營面等因素之考量調整之。

2. 本次股東會擬議股利分派之情形

截至年報刊印日止，本公司董事會尚未通過 106 年盈餘分配議案，將於股東常會開會 40 天前召開董事會決議，相關資訊屆時將於本公司網站及公開資訊觀測站公告之。

3. 股利政策預期是否有重大變動：無此情形。

(七) 本次股東會擬議之無償配股對公司營業績效及每股盈餘之影響：本公司並未公開民國一〇七年度財務預測資訊，故不適用。

(八) 員工及董事酬勞

1. 公司章程第十五條所載員工及董事酬勞之成數或範圍

本公司年度如有獲利，應提撥不低於百分之五為員工酬勞及不高於百分之一為董事酬勞。但公司尚有累積虧損時，應預先保留彌補數額。

前項員工酬勞發給股票或現金之對象，得包括符合一定條件之從屬公司員工，其條件及分配方式授權董事會或其授權之人決定之。

2. 本期估列員工及董事酬勞金額之估列基礎、以股票分派之員工酬勞之股數計算基礎及實際分派金額若與估列數有差異時之會計處理：

本公司以當年度獲利(即稅前利益扣除分派員工酬勞及董事酬勞前之利益)扣除累計虧損為基礎，按一定成數估列員工酬勞，另董事酬勞則係依預期發放金額估列入帳，並列報為營業成本或營業費用，其中員工酬勞以股票發放者，係依據董事會決議前一日之普通股收盤價計算配發股數。若次年度通過發布財務報告日後有變動，則依會計估計變動處理，並將該變動之影響認列為次年度損益。

3. 董事會通過分派酬勞情形：

截至年報刊印日止，本公司董事會尚未通過 106 年員工及董事酬勞分配議案，相關資訊將於董事會決議後 2 日內於公開資訊觀測站公告之。

4. 前一年度員工及董事酬勞之實際分派情形、與認列員工及董事酬勞有差異者之差異數、原因及處理情形：

單位：新台幣元

項目	金額
員工現金酬勞	1,107,485,720
董事酬勞	24,226,250

2017 年實際分派金額與認列金額無差異。

(九) 公司買回本公司股份情形：本公司最近年度及截至本年報刊印日止，無買回本公司股份之情形。

二、公司債辦理情形(包括尚未償還及辦理中之公司債)

- (一)普通公司債資料：無。
 (二)轉換公司債資料：無。
 (三)交換公司債資料：無。
 (四)總括申報發行公司債情形：無。
 (五)附認股權公司債資料：無。

三、特別股辦理情形(含流通在外及辦理中之特別股)

- (一)特別股辦理情形：無。
 (二)附認股權特別股資料：無。

四、海外存託憑證辦理情形(含已參與發行而尚未全數兌回及辦理中之海外存託憑證)

發行(辦理)日期	2002.05.29/ 2003.07.31/ 2004.06.23/ 2004.07.12/ 2005.07.22/ 2005.08.26/ 2006.08.30/ 2006.10.01/ 2007.09.06/ 2008.08.22/ 2009.09.09/ 2013.05.07 (註)		
發行及交易地點	紐約證券交易所		
發行總金額(US \$)	1,996,807,815		
單位發行價格(US \$)	11.57 ; 16.00 ; 15.35 ; 4.4		
截至 2018 年 1 月 31 日止 發行單位總數(單位)	257,760,933		
表彰有價證券之來源	本公司普通股		
截至 2018 年 1 月 31 日止 表彰有價證券之數額(股)	2,577,609,357		
存託憑證持有人之權利與義務	權利義務與普通股相同		
受託人	不適用		
存託機構	Citibank,N.A.		
保管機構	花旗(台灣)商業銀行股份有限公司		
截至 2018 年 1 月 31 日止 未兌回餘額(單位)	41,491,241		
發行及存續期間相關費用之分攤方式	發行相關費用由本公司及售股股東依實際出售股數按比例分攤。發行後，除本公司與存託機構另有約定外，所有海外存託憑證存續期間之費用由本公司負擔		
存託契約及保管契約之重要約定事項	詳如存託契約及保管契約		
每 單 位 市 價 (US\$)	2017 年	最高	4.61
		最低	3.48
		平均	3.97
	2018 年截至 2 月 6 日	最高	4.99
		最低	4.20
		平均	4.55

註：2003.07.31、2004.07.12、2005.08.26、2006.08.30、2007.09.06、2008.08.22 及 2009.09.09 為盈餘轉增資配發新股，2006.10.01 為與廣輝合併後新增發行。

五、員工認股權憑證辦理情形

- (一)截至年報刊印日止，本公司尚未屆期之員工認股權憑證辦理情形及對股東權益之影響：無。
- (二)累積至年報刊印日止，本公司取得員工認股權憑證之經理人及取得憑證可認股數前十大員工之姓名、取得及認購情形：
 - 1.本公司未發行員工認股權憑證。
 - 2.惟本公司於 2006 年 10 月 1 日與廣輝電子股份有限公司合併，承受其分別於 2002 年 8 月 8 日及 2003 年 12 月 31 日發行之員工認股權憑證，前述員工認股權憑證於合併基準日在外流通單位可認購股數分別為 1,861 千股及 5,631 千股，並已分別於 2008 年 8 月 7 日及 2009 年 12 月 30 日屆期失效。自合併後至屆期止，前述員工認股權憑證經持有人行使權利認購取得之股數分別約 1,679 千股及 1,962 千股，認購金額分別約 63,866 千元及 98,155 千元。

六、限制員工權利新股辦理情形

- (一)截至年報刊印日止，凡尚未全數達既得條件之限制員工權利新股辦理情形及對股東權益之影響：本公司未有發行限制員工權利新股之情形，故不適用。
- (二)累積至年報刊印日止，本公司取得限制員工權利新股之經理人及取得股數前十大之員工姓名及取得情形：不適用。

七、併購或受讓他公司股份發行新股辦理情形

- (一)最近年度及截至年報刊印日止，本公司已完成併購或受讓他公司股份發行新股情形：無。
- (二)最近年度及截至年報刊印日止，本公司已經董事會決議通過併購或受讓他公司股份發行新股情形：無。

八、資金運用計劃執行情形

- (一)截至本年報刊印日之前一季止，本公司前各次發行或私募有價證券尚未完成或最近三年內已完成且計畫效益尚未顯現者之計劃內容：無。
- (二)截至本年報刊印日之前一季止，本公司前各次發行或私募有價證券尚未完成或最近三年內已完成且計畫效益尚未顯現者之計劃執行情形：不適用。

伍、營運概況

一、業務內容

(一)業務範圍

友達為專業的全球光電解決方案領導廠商，以其卓越的技術為競爭優勢，主要研發、設計、製造及銷售大、中及小尺寸之平面顯示器面板。2017年主要商品為薄膜電晶體液晶顯示器(TFT-LCD)相關產品，其營業額佔合併營業額約 94.5%。

此外本公司及子公司亦佈局太陽能領域，從事矽晶錠、矽晶圓及太陽能電池模組的製造與銷售、參與電廠投資，並提供全方位電廠開發、建置與維護管理服務。

有關本公司之子公司主要業務範圍，請參閱本年報捌、特別記載事項之各關係企業基本資料(第 71-72 頁)。

(二)產業概況

1.產業現況及發展

目前平面顯示器產業的發展仍以 TFT-LCD 為主流，TFT-LCD 挾其技術優勢、寬廣的產品應用和規模經濟，符合數位時代對全方位資訊產品及消費性電子產品應用的需求。

觀 TFT-LCD 產業歷史發展，可察其景氣循環、資本與技術密集的產業特性。目前世界主要 TFT-LCD 生產國包括台灣、韓國、日本及中國大陸，依市調機構 IHS Technology 調查報告數據指出，2017 年台灣與中國大陸為全球前二大 TFT-LCD 生產商，大尺寸(註)面板出貨量的市佔率分別約為 34.2%及 31.3%。

隨著全方位數位資訊產品及消費性電子產品應用普及化，TFT-LCD 以其關鍵元件之角色位居平面顯示器供應鏈戰略樞紐位置，不僅帶領上游材料零組件產業與技術成長，亦提供全球資訊電子產業拓展下游應用市場奧援。自台灣 TFT-LCD 廠商量產後，其產業群聚效應促進本地上游相關材料與零組件產業的蓬勃發展，台灣之背光模組、彩色濾光片、驅動 IC 及偏光片等上游產業相繼位居全球關鍵地位。

2.產業上中下游關聯性

上游產業	玻璃基板、彩色濾光片、偏光片、驅動 IC、印刷電路板、背光模組、液晶等
中游產業	液晶顯示面板、液晶顯示模組等
下游產業	液晶電視、平板電腦、筆記型電腦、桌上型顯示器、行動通訊、商用顯示器及其他電子產品等

3.產品之各種發展趨勢

目前 TFT-LCD 生產技術已廣泛地運用在各種平面顯示器上，主要包括液晶電視、桌上型顯示器、筆記型電腦、平板電腦、手機、商用顯示器及其他應用顯示器等。藉由應用服務匯流的趨勢引導，相關產品融合的趨勢持續發酵，在手持裝置部分對面板規格的需求度也逐漸增加，包含廣視角、高解析度、輕薄省電及觸控等。因應聯網及智慧功能普及，在娛樂視聽方面更往超窄邊框、高精細畫質、大尺寸等面板規格邁進，使各裝置在智慧串流環境下，達到彼此間內容能互相傳遞不失真的目標。各主要應用產品之發展敘述如下：

- 液晶電視及其他

回顧電視機的演進歷史，從 1920 年代映像管電視(CRT)初問世，將訊息傳播媒介由靜態的文字或語音轉為動態的影音模式，帶來家庭視聽及娛樂全新體驗，並在爾後數十年間循序由黑白影像進化至彩色影像及平面化；2000 年後液晶電視挾外型較輕薄、節能、產品容易大尺寸化等優勢，逐步成為電視顯示技術的主流，在高世代線面板產能陸續開出後，大尺寸電視實現量產並朝親民化價格發展，在 2017 年全球液晶電視平均尺寸更達到 42 吋以上，主流電視尺寸由 32 吋逐漸轉往 40~50 吋，未來並將持續此大尺寸化趨勢；同時，在 LED 光源技術發展

註：依 IHS Technology 報告定義大尺寸為 9 吋以上平板電腦與筆記型電腦螢幕、桌上型顯示器、液晶電視螢幕及公眾用顯示器等產品。

成熟下，相對節能的 LED 現已完全取代傳統冷陰極管電視機背光源，並引領電視機外型走向更加輕薄化。在電視軟體發展方面，智慧電視搭配網路連結及平台應用加值服務的陸續推出，使得電視機不僅能提供電視節目播映，更被賦予多元化的影音互動娛樂功能，加上物聯網概念成形，智慧電視亦成為數位家庭發展重心之一。

基於觀賞臨場感的追求，且在更大尺寸電視畫面下仍保有相同或更佳之觀賞畫質，使電視對高解析表現面板的需求持續上升，促使 UHD 4K 面板技術(解析度 3840x2160；相當於四倍 Full HD 的高精細化解析度)及電視內容生態系統包含拍攝設備、壓縮技術、儲存及傳輸技術逐步發展，內容廠商包含線上串流與衛星電視業者，於 2014 年起均陸續增添支援 UHD 4K 超高解析度的數位內容。此外，其它液晶電視的技術如：能提高色彩飽和度的廣色域技術、增加沉浸式體驗的曲面設計、藉由局部背光模組的區域調光使亮暗對比更鮮明、暗態細節更清晰的 HDR 超高動態對比技術、或是拓展視覺範圍的全平面無邊框技術也陸續推出，搭配 UHD 4K 後能精采呈現遊戲、電影、運動或是應用程式內容等，提供消費者新的體驗與互動，將是液晶電視持續成長的動能。伴隨著 2020 年東京奧運將使用 8K4K(解析度 7680x4320)轉播的計畫，更高解析度的 8K4K 面板技術及產品也將逐漸發展及推出。

在大型顯示器方面，隨著交通運輸、安全監控、影音控制中心等工、商業用拼接牆需求增加，加上互動式多媒體機台普及以及廣告多媒體化的發展趨勢，商品廣告、餐飲及得來速等各式戶外與半戶外場所訊息看板逐步電子化，公共訊息顯示器的應用也隨之擴大，透過物聯網及雲端計算應用技術發展，各種智慧應用將逐漸滲透至一般消費者的生活，個人隨時隨地透過公共訊息顯示器存取訊息的頻率將會增加，公共訊息顯示器有機會逐步成長。

- 桌上型顯示器

1970 年代超大型積體電路的發明，帶動電子計算機的改革，搭配陰極射線管螢幕，讓電腦得以走入家庭，並帶領個人學習電腦的潮流；隨著顯像技術的發展及桌上型電腦的普及化，外型相對輕薄的液晶顯示器快速滲透桌上型顯示器市場，並已完全取代舊式螢幕。

在行動通訊發展及行動運算產品日漸普及下，近年來整體桌上型顯示器市場成長逐漸停滯，桌上型顯示器新產品往差異化方向發展，如 AIO(All-In-One)電腦採用一體成型的設計，包含觸控式互動螢幕以及電視功能支援等，以增加消費者購買意願；另因應資訊產品逐漸與消費性電子應用結合，具有高解析度及高畫質表現的桌上型顯示器，兼具工作、娛樂及電視功能。此外，針對專業大眾市場如電競應用的產品，則更注重高精細畫質與高刷新率，外型上導入曲面設計、全平面無邊框設計或是 21:9 超寬比例，輔以其他更具人體工學優勢的特色，營造更好的使用者經驗。

- 筆記型電腦與平板電腦

為滿足行動商務及移動性文書處理需求，1980 年代第一台個人筆記型電腦產品應運而生，單色 TN-LCD 液晶面板(扭轉相列型，Twisted Nematic)率先被運用在筆記型電腦產品上，隨著 TFT-LCD 產業及技術發展，較高對比的彩色 TFT-LCD 液晶面板逐漸成為此應用中的主流面板規格。

筆記型電腦從推出後雖持續朝高效能及輕薄化發展，然而，在使用性與便利性上仍缺乏大幅變革，隨著智慧型手機使用經驗增加，平板電腦產品的出現，加上消費者對輕薄度、待機時間及效能要求逐漸升高，近年來整體筆記型電腦市場成長逐漸停滯，品牌隨後推出的超輕薄筆電即針對反應速度、續航力及輕薄性提出不同於以往筆電的設計，附觸控功能的筆電或兼具筆電和平板特性的二合一筆電亦隨 Windows 作業系統升級後，分別針對高階或商用市場客群逐步滲透市場，加上具高解析度、大尺寸及高刷新率的電競專用筆電，成為筆電市場中成長的主要區塊。

平板電腦因改變使用者人機介面體驗，搭配豐富的應用軟體及發展完備的生態系統，滿足消費者行動娛樂及快速上網需求，其輕薄節能及高度移動性迅速帶動出貨數量在數年內大幅增長。然而，受到手機螢幕持續大尺寸化以及低價筆電推出的影響，加上輕薄設計的二合一筆電接受度逐漸增加，近年來平板電腦市場已明顯受到擠壓。

- 手機及相關產品

隨著行動通訊技術從 1990 年代僅能通話及傳送簡訊的 2G、2001 年後可隨時行動上網的 3G、2009 年開始可提供快速線上瀏覽高畫質影音服務的 4G 一路演進，如今各國電信業者投入 5G 發展，行動網路普及化使手機應用面板出貨比重居中小尺寸面板應用之冠。為滿足消費者持續提升的移動性通訊、連網和娛樂需求，手機規格從早期硬體配置簡易的功能性手機，發展至今日豐富軟硬體和完整生態系統兼備的智慧型手機，螢幕平均尺寸從 1~2 吋成長至目前主流規格的 5 吋以上，甚至亦發展 6 吋以上等級的手機產品，2017 年起螢幕也開始往更

高屏佔比發展，螢幕比例從先前的 16:9，開始轉換為 18:9 規格；隨著即時高畫質影音檔案的觀看需求，解析度從功能性手機主流的 QVGA(Quarter Video Graphics Array，解析度 240x320)大幅躍升至 FHD(Full HD，解析度 1920x1080)，2015 年後品牌廠商亦推出搭配 UHD 4K 高解析度顯示屏的機種，讓消費者可直接在智慧型手機上觀賞 4K 影音內容。

智慧型手機已逐漸成為一般消費者生活必需品，根據調研機構 IHS Technology 資料顯示，北美、西歐、中國大陸等主要成熟市場的手機出貨數量年增長率已逐漸進入個位數甚至負成長的狀況，惟產品朝向高規格化發展，既有智慧型手機換機將成為市場發展重點。在新興市場方面，目前智慧型手機滲透率仍低，部分國家的消費者仍以一般功能性手機使用為主，因此，由功能性手機轉為智慧型手機的換機需求，將成為未來新興市場的主要成長動能。

- 商用顯示器及其他

商用顯示器涵蓋範圍廣，包含：車用、工業電腦、醫療、自動櫃員機、銷售時點情報系統、大型遊戲機台等，且應用隨著各項資訊數位雲端化趨勢興起後有增加的跡象。

過去車內控制儀表板皆以按鍵與旋鈕來控制，並使用指針方式顯示，隨著車內資訊數位化的趨勢成形，使用 TFT-LCD 面板的應用持續增加，每一台車將配置更多顯示螢幕，例如中控台搭載具觸控功能的面板、用以播放影音節目與控制車內空調等相關應用，儀表板也逐漸導入大尺寸高解析度面板，以整合導航與顯示車速與引擎相關訊息。

穿戴式產品過去較偏重於健康及個人生活管理上的應用，隨著電子大廠推出相關產品如手錶、手環、服飾扣帶等，搭配 APP 開發逐漸擴大應用至行動支付、身分辨識等應用，各大時尚品牌與傳統鐘錶業者相繼推出相關產品後，產品外型設計也更加時尚精緻。另一方面，虛擬實境的話題伴隨著遊戲、購物、影音娛樂等應用的增加而逐漸升溫，透過頭戴式顯示器能讓使用者彷彿身歷其境，待無線傳輸與物聯網的生活環境更為成熟，相關商機與應用面將有機會快速擴增。

其他應用如：工業電腦、醫療、自動櫃員機、銷售時點情報系統、大型遊戲機台，也逐漸以 TFT-LCD 面板來顯示大量的資訊，取代過往僅能以燈號、底片、紙本、實體機構等單調且不便的方式；更因為雲端及物聯網的環境逐漸成熟，越來越多應用面與設備逐漸也開始互相串聯、分享資訊，為了讓人們在日常生活中能隨時擷取相關訊息，在各項設施上搭配顯示器的場合將增加。

4. 競爭情形

TFT-LCD 為平面顯示器產品之一，且現今 TFT-LCD 為市場主流技術。目前全球 TFT-LCD 生產廠商，主要以台灣、韓國、日本及中國大陸面板廠為主。

觀察近來各地區面板廠在大尺寸市場動向，韓國面板廠致力於 AMOLED 面板技術開發及導入生產，並關閉部分舊 TFT-LCD 產線，日本面板廠重心則以中小尺寸為主，中國大陸廠商持續建置高世代 TFT-LCD 產線，但產品仍以大宗消費性面板為主，生產尺寸也因世代線相對集中而受限，而台灣廠商在新增產能有限下，持續推出差異化尺寸及高技術含量產品與以抗衡。

中小尺寸市場部分，因應智慧型手機往更大尺寸、更高解析度與輕薄省電方向發展，各國在低溫多晶硅(LTPS)和 AMOLED 產能都有布局，韓國面板廠以 AMOLED 產能建置為主，日本及台灣則增加 LTPS 產能較多，中國大陸在兩方面皆有產能投資。

目前面板產業的競爭已由產能擴充競賽轉向新技術、高附加價值產品的競爭，如 UHD 4K 超高解析、曲面電視及曲面桌上型顯示器面板、或全平面無邊框的電視面板等，皆為具進入障礙且學習曲線長的生產技術，能滿足消費者多元需求，並有機會創造更高價值。

(三) 技術及研發概況

友達持續發揮創新研發能量，2017 年在各大展覽會展出最新技術並獲得高評價，在視訊產品方面包括繼續升級 ALCD(Advanced LCD)超尖端顯示技術，高規電競專用液晶面板，以及全方位公共訊息顯示器完整解決方案。在移動產品方面包括全球首款 144Hz 極速刷新率 QHD(解析度 2560 x 1440)電競專用筆電面板；UHD 4K 超高解析 LTPS 筆記型電腦面板；高畫質、超窄邊框智慧型手機 LTPS 面板技術；車用面板的超高解析異型切割(Free-form)曲面面板；智慧穿戴應用則提供全系列智慧手錶 AMOLED 面板。幾項重要產品及技術舉例說明如下：

- **ALCD 技術再升級**

友達持續擴大高對比及廣色域技術優勢，推出升級版 **ALCD** 超尖端顯示技術，透過全方位 **HDR** 超高動態對比技術設計，面板亮度最高可達 **2000 nits**，且對比度大幅提升。低反光特性即使在白天環境也能展現 **HDR** 高影像品質，讓畫面亮暗細節均能完美演繹。結合環保及高色彩飽和度兼具的無錫量子點，色彩層次表現細膩豐富。同時運用獨家 **GOA(Gate on Array)** 技術，推出四邊全平面無邊框設計，大幅減少面板驅動 IC 使用量並拓展面板視覺範圍。

友達發揮技術整合優勢，展出全球最大尺寸(註 1)的 **85 吋 8K4K** 全平面無邊框 **ALCD** 液晶電視面板，具備 **120Hz** 高刷新率，展現流暢的高畫質動態影像。透過大尺寸電視面板完美展現 **8K4K** 的畫質優勢，舉凡遠山近景和影像主角，皆能展現驚人的清晰和立體度。

- **高規電競專用液晶面板**

友達深耕電競顯示器市場多年，持續領先業界開發更快速及畫質更精細的全平面無邊框電競專用液晶面板。為提供玩家最極致的遊戲體驗，友達與全球視覺運算技術領導廠商 **NVIDIA** 合作，共同開發 **NVIDIA G-SYNC™ HDR** 技術，透過高階 **HDR** 技術讓遊戲場景陰暗的部分對比更明顯，且更清楚呈現明亮及暗態的細節層次。此外採用量子點廣色域技術達到最佳化的色彩表現，大幅提升遊戲真實感。友達領先全球(註 1)推出結合 **UHD 4K** 和 **144Hz** 刷新率的 **27 吋** 電競專用面板(註 2)，採用進階 **HDR** 技術，並具備高色彩飽和度，同時展出 **35 吋 WQHD(解析度 3440 x 1440)** 電競專用面板，刷新速度高達 **200Hz**，並同樣具備進階 **HDR** 技術，搭配超寬 **21:9** 曲面設計，可營造沉浸式的飄速電競體驗。

- **全方位公共訊息顯示器完整解決方案**

友達於公共訊息顯示器應用深耕多年，成功開發超大尺寸、高解析、高亮度、廣色域、極窄邊框、雙面顯示、超寬型螢幕等全方位公共訊息顯示器，並提供全系列整機產品，可視客戶廣告需求和環境條件，提供包含軟硬體整合設計及售後服務的客製化解決方案。

友達領先業界(註 1)展出 **85 吋 UHD 4K** 戶外型超大顯示器，具備 **2500 nits** 超高亮度和連續開機操作的穩定性能，在陽光直射環境下影像仍然鮮明清晰，適合戶外候車亭及高級精品店等廣告播放使用。**55 吋 Full HD** 拼接牆顯示器的極窄邊框技術，讓相鄰螢幕拼接後的邊框寬度僅 **1.8mm**，能因應各種空間靈活設計為不規則拼接牆，搭配色彩及亮度調校技術呈現完美的畫面均勻度。友達也展出一系列的超寬型公共訊息顯示器，尺寸從 **28.6 吋** 至 **42 吋**，皆具備高解析、高亮度、高信賴性等特色，可配置於半戶外環境，作為交通資訊顯示器提供旅客即時候車資訊及廣告訊息、於零售商店展示超寬型廣告，或打造成智慧商店貨架以互動感應設計呈現商品訊息，增加消費者購物樂趣。

- **UHD 4K LTPS 超窄邊框筆電面板**

友達結合 **LTPS** 技術超高解析度、超窄邊框、輕薄省電等特色，推出高階 **13.3 吋 UHD 4K LTPS** 筆電面板，具備 **332 ppi(註 3)** 超高像素密度，能展現影像豐富細膩的細節，極窄邊框設計僅 **1.5 毫米**，使可視範圍更加寬廣。同時推出 **15.6 吋 UHD 4K LTPS** 筆電面板，具備高對比與高色彩飽和度，超窄邊框設計僅有 **2 毫米**，為目前業界最大尺寸(註 1)的 **UHD 4K LTPS** 面板。

友達並率先發表全球首款(註 1)**13.3 吋 UHD 4K** 超高解析度 **LTPS oTP** 觸控面板，成功將 **on-cell** 觸控功能整合於 **4K LTPS** 面板製程，達到兼顧超高解析度、輕薄省電及高觸控靈敏度多項優勢，帶給使用者更靈活的多樣化使用體驗。

- **異型切割與曲面設計車用面板**

因應車聯網與自駕車的風潮日盛，對於大尺寸車用面板及結合車艙設計的造型面板需求日益提升。友達推出一系列採用異型切割與曲面設計的車用面板，其中 **12.3 吋 Full HD** 儀錶板應用 **LTPS** 面板，具備 **1.5 毫米** 極窄邊框能展現細緻流線外觀；同時整合高解析、高色飽、高對比、廣視角等技術，引領高階車用面板顯示技術潮流。

此外，友達也推出適用於機車儀錶板的 **4.5 吋** 戶外可視半穿反液晶面板，低耗電量及強光可視性符合機車戶外使用需求，為騎士提供更智慧安全的騎乘體驗。

註 1：係截至 2017 年 12 月 31 日友達所能蒐集之市場資料。

註 2：此產品榮獲 2017 平面顯示器元件產品技術獎。

註 3：ppi 為每英寸像素。

● AMOLED 面板多元顯示型態應用於穿戴裝置

友達真圓形 AMOLED 智慧手錶面板，利用縮減面板 IC 接合區面積技術，使手錶面板外觀更貼近真實圓形，極窄邊框能提供手錶品牌廠更具彈性的設計變化。友達推出 1.2 吋及 1.4 吋真圓形 AMOLED 面板，像素密度高達 326ppi(註 3)，較市面產品減少 30% 的低耗電量；面板特別配備增亮模式，即使穿戴於戶外強光環境下活動仍可顯示清晰錶面資訊與色彩。另，推出 1.3 吋 AMOLED 觸控面板，整合觸控功能與省電節能優點，專為兒童智慧錶量身打造。友達也展出兩款可撓式 AMOLED 顯示技術，採用塑膠基板製程，透過特殊的面板疊構設計，實現可摺疊、可捲曲的多種型態應用。

友達 2017 年合併研發支出為新台幣 99 億元，2018 年截至 1 月底，合併研發支出為新台幣 8 億元，未來友達將持續佈局先進技術，藉由新技術及新應用提高現有產能之附加價值，強化友達在高階及新應用產品市場之競爭力。此外，友達擁有多項研發專利，專利資產有 99% 為發明型專利，並獲選為美國 2015/2016 年 Ocean Tomo 300® 專利指數成份股之一。截至 2017 年底，友達累積的專利申請量達 23,901 件，獲核准之全球專利總數達 17,788 件。友達於專利技術上的深耕及專利地圖的佈局，再度強化了其在平面顯示器的領先地位。

2018 年本公司預計投入研發支出約新台幣 100 億元，惟將視全球市場狀況及公司實際營運情形適時規劃調整。本公司未來主要研發計畫摘要如下：

計畫名稱	計畫說明	目前進度	預計可量產時間(註)	成功之主要因素
升級版高階電視顯示器專案	持續在 UHD 4K 產品上，保持高階顯示器的技術領先，提升優異畫質及工藝造型表現。 色彩表現-結合新一代無錳量子點達到廣色域。 對比表現-同時滿足亮室及暗室的對比度；提升可達最大亮度性能並降低顯示器對環境光反射的缺點。 視角表現-改善大視角的色彩及對比。 設計表現-實現全平面無邊框設計。	開發中	2018 年	積極與關鍵材料商共同合作開發關鍵材料，達成技術與產品差異化。友達自主研發新產品架構與新製程技術，再配合完整技術規畫與專利佈局，達成產品加值，保持競爭力。
中小尺寸面板超高解析度、高穿透率、超窄邊框及多元 AMOLED 應用技術	持續開發中小尺寸高解析、超輕薄窄邊框 LTPS 面板，高穿透率、超窄邊框、超省電符合行動應用需求，另外加強新興領域應用開發，如電競筆電、異型切割車用面板及 Mini LED 相關應用。AMOLED 方面持續開發高解析及窄邊框產品。	開發中	2018 年	6 代 LTPS 廠持續進行製程的優化，搭配產品創新設計，經由持續挑戰業界最高規格及最新製程，創造高附加價值的產品，維持友達在業界的領先地位。 AMOLED 持續進行良率提升與技術開發。
72-cell 高效模組	開發 N 型單晶高效模組產品 400 瓦。	開發中	2018 年	N 型單晶電池技術掌握度，及多主柵(Multiple BusBar)電池串接模組技術。

註：係指研發計畫可量產時間，實際產品量產時間需視市場及客戶需求而定。

(四)長、短期業務發展計畫

身為國內 TFT-LCD 領導廠商，友達致力於深耕液晶電視、桌上型顯示器、筆記型電腦與平板電腦、手機、商用顯示器及其他中小尺寸顯示器等應用。

友達短期業務發展計畫，在產能擴充上，因應客戶端在市場需求仍持續成長，友達將以適當之投資增加優質產能，包含大陸昆山 6 代 LTPS 新廠於 2016 年 11 月開始量產，2.5 萬片基板產能於 2017 年開出，並預計於 2018 年新增台中后里 8.5 代廠基板產能 2.5-3 萬片，期望能進一步提升獲利。在產品方面，公司將以 a-Si TFT 與 LTPS TFT 為基礎，輔以技術開發與產品設計之優勢，提供具競爭力的加值產品。應用於大尺寸方面如高解析度、曲面產品、廣色域、超高動態對比及全平面無邊框設計等。中小尺寸部分則有 FHD、WQHD(解析度 1440x2560)、UHD 4K 及 18:9 螢幕比

例之高階手機面板、高解析度車用儀表板應用面板及筆記型電腦面板、低反射率及整合式觸控解決方案等。除此之外，友達具有完整世代產線，亦能提供客戶不同尺寸及多樣化的產品線。友達將以強勁執行力滿足客戶即時供貨需求，持續深耕與客戶的策略結盟，創造合作雙贏局面，期能鞏固公司於面板供應鏈舉足輕重的地位。

友達長期業務發展計畫，除研發先進顯示器技術如AMOLED、Mini LED、Micro LED及強化製程能力外，也持續投入研發資源，培植自主開發技術的能力，保持技術領先地位。此外，更在專利上進行完整佈局，除可利用技術提高競爭障礙外，在品牌客戶進行全球拓展時也能成為其堅強後盾。在產品面部分，將更強調價值鏈整合與附加價值提升，以彈性及產品開發能力，提供客戶更多加值解決方案與服務，秉持產品差異化、優質化及高值化的方向，維持友達長期競爭力。因應各產品發展趨勢之長期業務發展計畫請參閱本年報伍、營運概況之產品之各種發展趨勢(第43-45頁)。

二、市場及產銷概況

(一)市場分析

1.主要商品銷售地區

友達之客戶囊括全球資訊科技、消費性電子廠商及工業用電子廠商，其中包括國際知名品牌及代工或系統廠商，故公司TFT-LCD產品銷售地區十分廣泛，包括亞洲、美國、歐洲及新興市場。

2.市場佔有率

根據市調機構IHS Technology調查報告數據指出，2017年全球前五大TFT-LCD大尺寸面板出貨數量廠商，依次為京東方(BOE)、樂金顯示器(LG Display)、群創光電(Innolux)、友達光電(AUO)及三星顯示器(Samsung Display)，五大廠的全球市佔率各約21.3%、20.1%、16.4%、15.8%與8.8%。

面板產業由規模競爭進入價值競爭，依據市調機構IHS Technology資料，2017年全球FHD以上解析度筆記型電腦面板前三大出貨數量廠商，依次為樂金顯示器(26.3%)、友達光電(20.9%)、及京東方(20.7%)；在65吋以上電視面板出貨方面，前三大廠商為三星顯示器(31.4%)、樂金顯示器(28.0%)及友達光電(15.9%)；在公共訊息顯示器產品面板出貨方面，依次為樂金顯示器(36.0%)、友達光電(33.5%)及三星顯示器(19.6%)；在車用中控台面板前三大出貨數量廠商(車前應用市場)，依次為樂金顯示器(22.3%)、友達光電(19.2%)、及夏普(13.3%)。

3.市場未來供需狀況與成長性

依據市調機構IHS Technology資料顯示及分析主要應用的市場規模，在液晶電視價格越來越親民之下，消費者購買更大尺寸與更高解析度的電視意願增加，2017年整機出貨數量約為2.15億台，預估2018年數量約2.23億台，年成長4%。因PC市場發展趨於成熟，換機週期延長，一般消費需求成長動能減緩，但作業系統升級開始帶動企業換機，預期商用需求將從2017年延續至2018年。其中，在桌上型顯示器方面，2017年整機出貨數量約為1.33億台，預估2018年數量持平，但大尺寸桌上型顯示器比重穩定增加；在筆記型電腦與平板電腦方面，2017年整機出貨數量約為3.40億台，預估2018年數量約為3.33億台，年衰退2%，但結合平板與筆電操作模式的2-in-1產品仍逐年成長。至於手機方面，智慧型手機產品朝更大尺寸、更高解析度與高屏佔比發展，2017年整機出貨數量約為15.0億隻，預估2018年數量至16.0億隻，年成長率7%。

依據市調機構IHS Technology資料顯示，整體TFT-LCD產業面板需求面積2017年達4%成長，而受惠於諸多應用面板平均尺寸上升，推升市場對大尺寸面板需求之下，預估2018年面板需求面積成長7%。而TFT-LCD產業表現與電視、桌上型顯示器、筆記型電腦與平板電腦、手機及商用顯示器等終端電子產品的市場息息相關。

從面板供應端來看，據市調機構IHS Technology資料顯示，2017年全球TFT-LCD產能面積年增率達3%，隨著同業新增大世代線產能，預期2018年成長大於5%，但大世代線搭配新技術的產量學習曲線仍待觀察；且各應用市場產品朝向更高價值需求發展，如更高解析度、更輕薄設計、觸控面板整合型產品、軟硬體系統整合等，市場供需下的產業競爭，已不僅僅是從產能擴充來進行，已邁向技術能力、價值整合力的競爭。

4. 競爭利基及發展遠景之有利、不利因素與因應對策

1) 競爭利基

面對總體經濟的快速變化以及面板產業的景氣循環等不確定因素，以及競爭對手持續擴充產能造成產業的激烈競爭，整體產業環境複雜多變。此外，終端產品規格需求不斷提升，反映出提升技術能量之重要性，面對如此競爭環境，友達將積極發揮自身優勢，面對產業挑戰：

- **技術與產品力：**面對日趨複雜的產業競爭，友達持續專注提升各種技術質量，深耕新技術研發、品質提升及新應用層面產品之開發，如整合型觸控面板、超高解析面板、曲面面板、商用顯示器面板，以滿足多元產品之需求，提供更具差異化與高附加價值的產品選擇，墊高競爭者的進入障礙。
- **人才、研發能力與專利質量：**友達持續投入研發資源培養技術人才，擁有長期累積傳承的研發製造經驗，使新產品學習曲線有效縮短，並透過長年在專利質量的完整布局，為公司儲備充沛的技術能量，保持友達產品的領先優勢。
- **高度彈性的管理與量產能力：**友達在眾多技術具有領先之優勢並擁有完整的各世代產線，可因應各類不同產品做最有效益的生產配置。透過紮實的量產基礎，輔以上下游完整的產業供應鏈管理，建立全方位整合平台，包括市場行銷、產品管理、客戶服務、製造效率、良率品質與資材物流管理的改善與提升，創造成本競爭的優勢。
- **完整的客戶布局：**友達為專注面板研發製造的專業面板廠，沒有自有品牌包袱，可避免與客戶直接競爭，同時透過技術力不斷提升，不斷吸引全球一線客戶加入，目前客戶群已涵蓋中國大陸品牌、日韓品牌、系統廠及歐美與新興市場客戶，完整布局全球客戶之外也兼顧客戶分散及比重平衡。

2) 發展遠景有利因素

- **高解析生態系統與通訊技術普及：**消費者對大尺寸顯示器產品講求更佳畫質、身歷其境及外觀設計感，隨著全球 UHD 4K 生態系統的漸趨成熟，友達推出的 UHD 4K 超高解析度、曲面、廣色域、超高動態對比、全平面無邊框等電視產品，能為消費者提供更具臨場感的視覺體驗與完美的影像，使友達在高階產品市場持續領導之地位，相關產品需求亦延伸到桌上型顯示器、筆記型電腦及智慧型手機；加上近年全球在 4G 高速通訊環境也逐漸建置完整，為消費者帶來更快速的傳輸及高品質的即時溝通服務，間接推動智慧手機換機潮與滲透率成長，友達也持續推出更大尺寸、更高解析、窄邊框、省電的產品，協助客戶搶佔新一波商機。
- **高成長性市場：**TFT-LCD 產業仍有具高度成長性的產品，例如商用顯示器、公共訊息顯示器、穿戴裝置等市場。商用顯示器產品特色為少量多樣，進入門檻高，客戶重視的是可靠性及長期供貨能力，友達耕耘商用市場已久，在多項非消費性電子領域，如工業電腦、自動櫃員機、銷售時點情報系統、大型遊戲機台等領域持續保持領先地位。另外，在近年穩定成長的車用市場，友達不僅市佔率穩定領先，更積極進入技術門檻高的車用高階面板產品市場，並領先推出車用面板搭配觸控感應器與貼合的整合型方案，已成功進入日系、歐系、美系、韓系及中國大陸等各大車廠供應鏈。在穿戴裝置方面，顯示器講求輕薄及省電特性，友達的 AMOLED、傳統 TFT-LCD 及半穿反 TFT-LCD 技術都具量產實力，其中，AMOLED 智慧手錶面板透過圓形面板技術，讓面板外型更貼近真實圓形，使手錶品牌廠在設計時更添彈性，滿足不同客戶的客製化需求。
- **物聯網商機：**未來物聯網的趨勢下，物物相聯，顯示器將成為重要的人機介面。隨著各種應用往大尺寸發展，面板需求面積也不斷成長，友達瞄準智慧製造、智慧家庭、智慧零售、智慧手持、智慧穿戴、汽車、醫療照護應用，推出包括超高解析度、曲面、廣色域、超高動態對比技術、整合型觸控、加值型應用產品，發揮整合優勢提升附加價值，以技術多樣性創造差異化與高值化的產品，迎接物聯網時代的商機。

3) 不利因素與因應對策

- **中國大陸持續擴廠：**近年中國大陸競爭對手集中高世代之生產線且持續擴充產能，對面板產業供需造成影響，然而在 TFT-LCD 產業中，產能已非唯一的競爭優勢，技術、管理、營運與客戶皆為面板廠布局的重點。面對新增產能的挑戰，友達將持續發揮技術力與產品力，以技術、彈性、專利質量及客戶的完整布局等優勢與之抗衡，透過優質技術與產品差異化帶來價值提升。

- 消費意願受全球經濟影響：近年全球整體經濟雖緩慢復甦，但消費者仍習慣延長產品使用年限或延遲換購時間。然而新興市場仍有相當數量的 CRT 與功能性手機的換機需求，且面板技術不斷精進，帶來如高解析度、高畫質等產品功能的提升，在產品價格愈來愈親民下，有機會刺激成熟市場的換機潮。友達將以優化的產品組合，以及分散區域市場等方式，降低景氣波動帶來的影響。
- 眾多消費性產品市場漸趨飽和：近來液晶電視、平板電腦與智慧手機等消費性產品需求在成熟市場已漸飽和，雖然面板市場整體出貨數量與成長力道已逐漸趨緩，但隨著雲端通訊、大數據及物聯網等新興領域方興未艾，仍為顯示器市場帶來新的應用商機。而未來顯示器需求多元，個人化規格需求增加，友達將持續升級技術，在畫面品質、設計差異化先端技術、解決方案等維持領先的地位，以厚實的技术能力面對新趨勢的產品技術需求。

(二)主要產品之重要用途及產製過程

1.重要用途

TFT-LCD 產品為數位資訊傳達之顯示裝置，其廣泛的應用包括商業、工業用的資訊顯示設備、電腦、電信相關及消費性電子產品的顯示設備等。隨著數位時代 3C 整合市場的發展，目前 TFT-LCD 產品的主要應用領域包含液晶電視、桌上型液晶顯示器、平板電腦、筆記型電腦、行動電話、車用顯示器、穿戴式裝置，及一般工商業應用如自動櫃員機、自動販賣機、公共訊息顯示器、其他觸控螢幕產品與可攜式電子產品等應用。

2.產製過程

TFT-LCD 的生產過程有三：

- (1)前段 TFT 陣列製程(Array or TFT Process)：與半導體製程相似，不同的是將薄膜電晶體製作於玻璃上，而非矽晶圓上。
- (2)中段液晶製程(Cell or LCD Process)：以前段 Array 的玻璃為基板，與彩色濾光片的玻璃基板結合，並在兩片玻璃基板間注入液晶。
- (3)後段模組組裝製程(Module Assembly or LCM Process)：將 Cell 製程後的玻璃與多種零組件如背光板、電路、外框等組裝的生產作業。

(三)主要原料之供應狀況

由於 TFT-LCD 產製過程相對複雜，其所需之原物料及零組件亦眾，其主要原物料及關鍵零組件包括：玻璃基板、驅動 IC、偏光片、背光模組、液晶、印刷電路板、彩色濾光片及軟板等，友達一向與國內外原料廠商維持良好之合作關係，且關鍵材料、零組件均維持兩家以上的供應商，以保持採購彈性及分散原料過於集中之風險。

(四)最近二年度任一年度中曾占進(銷)貨總額百分之十以上之客戶名稱及其進(銷)貨金額與比例，及其增減變動原因

1.最近二年度主要銷貨客戶

單位：新台幣億元

年度 項目	2017 年				2016 年			
	客戶名稱	金額	占全年度銷貨 淨額比率(%)	與本公司 之關係	客戶名稱	金額	占全年度銷貨 淨額比率(%)	與本公司 之關係
1	三星集團	436	12.8	-	三星集團	373	11.3	-
2	其他	2,974	87.2		其他	2,918	88.7	
	銷貨淨額	3,410	100.0		銷貨淨額	3,291	100.0	

增減變動說明：主因產品組合改變所致。

2.最近二年度主要進貨廠商

本公司 2016 年度及 2017 年度均無佔進貨淨額 10%以上之廠商，故不適用。

(五)最近二年度生產量值表

單位：新台幣千元；千片

年度 主要商品	2017年			2016年		
	產能(註)	產量	產值	產能(註)	產量	產值
TFT-LCD	12,685	285,030	235,903,481	12,336	264,523	249,012,905
其他	-	-	14,886,755	-	-	18,096,672
合計	12,685	285,030	250,790,236	12,336	264,523	267,109,577

註：以玻璃基板(mother glass)計算。

(六)最近二年度銷售量值表

單位：新台幣千元；千片

年度 主要商品	2017年				2016年			
	內銷		外銷		內銷		外銷	
	量	值	量	值	量	值	量	值
TFT-LCD	107,275	97,802,735	173,380	214,678,642	104,149	94,983,493	160,301	200,658,533
其他	-	12,603,212	-	15,943,678	-	10,874,695	-	22,572,315
合計	107,275	110,405,947	173,380	230,622,320	104,149	105,858,188	160,301	223,230,848

三、從業員工資料

年度		2018年截至1月31日	2017年	2016年
合併員工人數(人)	生產製造人員	43,936	43,420	43,831
	工程技術人員	9,110	9,055	8,992
	業務行銷人員	990	969	898
	管理及行政人員	3,755	3,761	3,858
	合計	57,791	57,205	57,579
平均年齡(歲)		30.5	30.9	30.3
平均服務年資(年)		4.9	4.9	4.6
學歷分布比率(%)	博士	0.4	0.4	0.4
	碩士	11.3	11.4	10.9
	大專	33.8	34.3	31.5
	高中	37.7	38.0	36.9
	高中以下	16.9	15.9	20.3

四、環保支出資訊

最近年度及截至年報刊印日止，因污染環境所受損失(包括賠償)及處分之總額，並說明未來因應對策(包括改善措施)及可能之支出(包括未採取因應對策可能發生損失、處分及賠償之估計金額，如無法合理估計者，應說明其無法合理估計之事實)：

(一) 因污染環境所受損失：

公司名稱	事件說明	罰款金額 (新台幣千元)	因應對策及改善措施
友達光電股份有限公司	環保單位稽查 L3B 廠事業廢棄物，發現本公司申報廢棄物之代碼與主管機關定義不符。	6	主動向主管機關了解事業廢棄物代碼定義之疑義，以確保其代碼申報之正確性。
	台南廠廢棄物產生量超過廢棄物清理計畫書最大產生量之 10%。	6	修改廢棄物清理計畫書
	台南廠廢棄物貯存於未設有防止地面水或雨水流入及滲透之設備或措施，且未於明顯處標示廢棄物名稱。	尚未接獲處分書	1.清除該處暫存物料 2.張貼物料標示，避免混淆誤解。

最近年度及截至年報刊印日止，除上述事項外，本公司及子公司並無其他因違反相關規範而支付罰鍰之情事。

(二) 未來因應對策及可能之支出：本公司與子公司向來重視環境保護工作，除公司內部做好污染防治工作外，各類事業廢棄物均依法委由合格廠商再利用或處理，未來亦持續加強有關法令規定及申報處理程序之教育訓練。

五、勞資關係

(一) 列示公司各項員工福利措施、進修、訓練、退休制度與其實施情形，以及勞資間之協議與各項員工權益維護措施情形：

1. 員工福利措施及落實

- (1) 員工自到職日起，即享有勞工保險、全民健康保險及團體保險。
- (2) 本公司設置有「福利信託計畫」，並使該項美意與公司營運表現連結。
- (3) 除基本月薪資，尚提供中秋、端午及春節獎金等年節節金。視本公司營運獲利情形，適時提供同仁激勵獎金、績效獎金及員工酬勞等獎勵。
- (4) 本公司各廠區皆設有員工餐廳，供應早餐、中餐、晚餐及宵夜等餐點並提供同仁用餐補助。
- (5) 本公司內部設有生活廣場，包括便利商店、咖啡廳、西點麵包坊、水果吧及洗衣坊。此外，亦不定期推出年節特賣活動，提供同仁日常所需之實惠消費。
- (6) 本公司於各廠區均設置「維力中心」，由專業的醫師與護士所組成的醫護團隊，透過各項健康促進活動的辦理，為同仁們的健康把關，打造全方位的身、心、靈健康照護機制。
- (7) 本公司各廠區設置有健身中心，委由專業健康管理團隊管理，除有常設的球場、健身器材、運動教室使用外，更不定期依據同仁需求開設各項有氧運動課程。
- (8) 本公司成立「職工福利委員會」，以照顧勞工生活、促進身心健康及維持勞資雙方和諧為宗旨，負責各項福利方案規劃與執行，透過完善的福利制度及各項員工活動，持續推動員工福利業務，如：友達生活饗宴、運動季、家庭日、運動會、各節慶活動、社團活動、員工旅遊等，並提供員工進修、急難救助、住院慰問、婚喪喜慶等各項福利補助。

2. 員工之進修及訓練

自友達員工入職開始，本公司即提供新進員工訓練計畫，透過舉辦 Win Camp 訓練營向新進員工說明公司企業方針，包括企業社會責任的理念及相關政策。友達學院(AUO Learning College, ALC)是本公司員工學習系統的主軸，每位同仁皆可透過友達學習發展平台(AUO Learning System, ALS)參與各類訓練課程及計畫。友達學院依照各專業領域所規劃的訓練，展開全方位的人才培育計畫。

友達提供員工進修及訓練如下：

- (1)新進人員訓練：此訓練分為二階段，第一階段包含法定環安衛課程及公司發展方向、管理方針及相關政策等，同時結合 Win Camp 文化課程，加速新進人員融入組織文化以及熟悉集團方針和同仁；第二階段針對不同職務類別所需之專業技能及知識。
- (2)個人職能發展：以同仁共同職能為基礎，以實體課程為主、線上學習為輔，提供工作管理相關知識與技能(例如：跨部門溝通技巧、專案管理、業務相關技巧、法律知識)，同時依照同仁年資之差異，進而提供相關進階選修課程。
- (3)專業知識提升：配合本公司策略佈局，每年派遣同仁參與國內外產業及管理相關研討會、論壇，結合顧問公司及廠商之訓練，提升公司技術層次、開發新產品、引進創新概念、提升管理技術等。
- (4)外部訓練計畫：為同仁因職務所需或專業技能發展需求，本公司提供外部訓練計畫的資訊供同仁申請，增進發展同仁本職學能，以提升組織競爭力，達成組織賦予的目標。本年度共計有 1,150 人次參與外訓，外訓費用共計約 372 萬元。
- (5)主管訓練：針對管理階層員工，本公司以管理職能為依據進行一系列管理訓練課程規劃，以培育優質管理人才，提升公司管理力。新任經理平均每年約接受 29 小時的教育訓練，新任副理平均訓練時數約 40 小時，副理通識課程平均則為 5.7 小時。

2017 年友達全球學習發展平台各學院課程之執行情形如下：

學院別	班次數	總人數	總時數	總費用(新台幣千元)
理學院	27	4,608	98	18,614
工學院	40	1,508	108	
品質學院	156	5,721	21,801	
通識教育學院	48	2,709	373.5	
管理學院	51	2,892	798	
外部訓練	--	1,150	--	

3. 退休制度及實施

- (1)本公司訂有員工退休辦法。
- (2)於 1997 年 8 月成立勞工退休準備金監督委員會，於 1998 年 5 月份開始提撥退休金，並以每月薪資總額 2%~15% 按月提撥。
- (3)2005 年 7 月起，依法實施勞工退休金新制。
- (4)依國際會計準則第十九號公報之規定，委請精算師對於勞工退休準備金進行評估計算，並提出精算評估報告。

4. 員工行為守則

- (1)誠信正直，忠實努力，共同達成公司經營目標。
- (2)維護公司榮譽，發揮團隊精神，確依公司政策、規章及制度執行各項任務。
- (3)絕對保守營業秘密，於營業秘密無論是否為業務範圍，均不得洩漏、告知、交付或移轉予任何第三人，離職後亦同。
- (4)全力保護公司之智慧財產權，並協助公司取得員工於工作期間所產生之著作、專利、營業秘密等智慧財產權，於離職後亦同。除應依據公司之要求簽署一切書面文件外，並應為相關訴訟之協助。
- (5)不得直接或間接與公司往來之廠商、行號或顧客借用財物或收受餽贈及邀宴，以致影響公司信譽及正常事務之執行。
- (6)依循正常作業程序執行工作，遵守勞工安全衛生相關規定，維護工作場所及周邊環境之安全衛生。
- (7)防治工作場所性騷擾，確保性別工作平權，除於工作規則中明訂相關規範，並於公司內部網站公告相關法令暨申訴管道，以規範員工在工作場所的言行舉止。

基於組織運作順利，人員任用遵循目的，本公司訂有下列規範：

- (1) 職位體系對照，列有公司職別、職類、職務、職等、職稱依職位體系對照規範。
- (2) 新進員工試用考核規定。
- (3) 親屬禁用規定。
- (4) 假勤作業規定，列有加班、請假計算基準、各項假別時數給假規定。
- (5) 晉升作業規定，依據組織發展之需要、個人績效表現、個人職能發展狀況及職權是否等量增加等條件之綜合評量結果。
- (6) 薪資與獎金規定，詳載各項薪資科目基準、各項津貼核定標準、薪資、獎金發放規定與公司薪資保密之重要性。

5. 工作環境及員工人身安全的保護措施

本公司長期以來戮力於環保節能及員工照護，期望能在企業成長同時，亦能善盡社會責任，邁向永續經營之路。除遵循國內相關法規外，並於所有廠區全面通過國際認可之 OHSAS 18001 職業衛生與安全管理系統認證。具體措施如下：

(1) 著重源頭管理

本公司在建廠階段即依據建廠風險工程管理規範設計並設計廠房，將所有可能的危害於建廠時即思考預防之道；運作階段，對於現場作業，皆經危害鑑別與評估，採用最佳可行方法及技術，以進行危害預防與風險控制，並特別著重源頭管理，例如，對於設備安全，本公司依據製程特性，並參考歐美及國內重要安全規格，建立本公司之機台設備安全規範，於設計階段即與設備商溝通討論，並於採購時進行卡控。設備進廠後並需符合設備裝機安全查核規範始可運轉使用，以保障員工作業安全；對於化學品，配合國際對於化學品之管理趨勢，建立 AUO Chemical Filter 針對高風險物質進行篩選，以於源頭進行卡控，確實保護員工健康，並避免環境衝擊。

(2) 推動安全文化

本公司 2012 年起推動安全文化，2014 年啟動為期三年之安全提升專案 Safety ABC(註)，並將全員安全提升訂為公司年度 B2B 五大主軸之一，所有廠區也舉辦安全承諾簽署儀式及安全論壇，希望每位同仁在不同的位置上，發揮各自的安全角色，將安全意識實際融入工作和生活，達成團隊零災害之願景。

2016 為 Safety ABC 三年計畫成果驗收年，除了目標，本公司更在意在同仁的安全價值觀，以及安全文化在各組織的認知是否一致，故於 2016 年底與學術界安全文化診斷專家合作，擬訂友達適用的安全文化評估量表，以作為每年安全文化診斷工具，以及每年安全績效指標持續改善之評量工具。

2017 年以安全夥伴關懷行動，鼓勵同仁主動提醒他人不安全的行為，或提報高風險環境，培養安全夥伴互助文化。2018 年將安全行動擴大至承攬商與外包人員，除運用互助監督管理方式加強外，並加入施工管理之確認機制。

(3) 強化危害預防之溝通與訓練

為了有效提升所有員工對安全衛生的認知，本公司分別針對一般員工、專業人員以及主管等三個層級規劃七大主題課程，內容包括環境保護、安全衛生、緊急應變、管理系統、風險管理、社會責任與綠色產品，以期員工能認知危害，落實安全標準程序，以確實保護自己。除訓練外，並建立部門環安幹事機制，定期蒐集員工之工作安衛需求，並藉此傳遞安衛管理措施與訊息，以達良好雙向溝通。

(4) 促進員工健康

本公司設有專業之護理人員，以規劃完整之健康管理方案。除了健康檢查，並定期舉辦醫療諮詢與各項健康促進的動態活動。而為使員工隨時取得相關健康資訊及個人健康資料，並建構了 e 化之健康管理平台。此外，並有專業的員工協助方案，由專業團隊提供心理及法律等之諮詢。為因應近年來之傳染病，如新型流感、腸病毒等可能對企業以及員工所造成之衝擊，除持續監控相關資訊外，本公司並建有完整之應對組織與程序，以進行防疫或減災作業，保護員工健康及避免營運衝擊。

註：Safety ABC 由三個主要元素組成，分別是 Attitude(態度)、Behavior(行為)、Culture(文化)，希望透過這計畫推展，使友達人都能兼具此三元素。

(5) 建立緊急應變架構

為避免緊急事故造成營運重大衝擊，除了日常之緊急應變編組與訓練外，公司並設有 24 小時之緊急應變中心，配備完整之監控設施，隨時掌握廠內各角落之狀況。本公司並建有完整之緊急應變計畫，涵蓋火災、化學品洩漏、地震、洪水等之事故應變準備與計畫，並執行相關演練，使人員能熟悉各項程序，以於緊急事故時能降低人員及財產之衝擊。

(6) 持續監控與稽核

對於廠區環安運作，除依法執行各項環境檢測與人員作業環境測定外，並建立完整之稽核程序，除日常巡檢、高風險作業檢查、主管巡檢，還有各廠區環安專家組成之跨廠稽核，並不定期接受國內外第三方驗證單位或客戶之相關稽核。此外，並分別設立公司及廠區層級之管理審查組織，由高階主管或各廠區最高主管召開，以進行各項環安事務之定期審查，檢討運作情形及設立目標與方向，落實持續改善及提升環安績效。

(二) 列明最近年度及截至年報刊印日止，因勞資糾紛所遭受之損失，並揭露目前及未來可能發生之估計金額與因應措施，如無法合理估計者，應說明其無法合理估計之事實：

1. 現行重要勞資協議及實施情形：

本公司一向重視勞資關係，除遵照勞基法及相關法令規定外，其中更不乏優於法令之福利與措施，多年以來已建立極為和諧的勞資關係。此外，為保持無障礙的溝通環境，公司定期與員工召開季/月會、勞資會議、業務說明會等雙向會議傳遞重要訊息與政策，還同時提供「審計委員會信箱」、「總經理信箱」、「性騷擾申訴信箱」及「內部溝通信箱」等全天候溝通平台來收集了解並解決員工的疑難，在此勞資雙方共同參與及充分溝通機制下，預期未來應無勞資糾紛之困擾。

2. 因勞資糾紛所受損失：

公司名稱	事件說明	罰款/賠償金額	因應對策及改善措施
友達光電股份有限公司	2017 年 2 月桃園市政府勞動局勞動檢查華亞廠區，發現同仁有超時工作之情況。	新台幣 150 千元	2017 年 7 月起公司內部管理報表上線，提供主管管控人員出勤狀況，並依員工工作負荷程度適當調配人力。此外，每月透過固定會議向廠級主管宣導遵法事宜。
	2017 年 7 月中部科學工業園區管理局勞動檢查台中廠區，發現同仁有超時工作之情況。	新台幣 20 千元	
	2017 年 11 月新竹科學園區管理局勞動檢查新竹廠區特定同仁近五年出勤資料及薪資給付紀錄，所提供門禁資料無法具體記錄同仁實際出勤狀況。	新台幣 20 千元	
輔訊光電工業(蘇州)有限公司	員工對於違反勞動合同之懲戒不服，故而提請法院判定。公司依員工手冊之條文提出聲明，經法院判決此條文不符合員工懲戒處分的原因，應當支付員工經濟補償金。	人民幣 120 千元	依據規範嚴謹處理員工糾紛事件。

最近年度及截至年報刊印日止，除上述事項外，本公司及子公司並無其他因違反相關規範而支付罰鍰之情事。

六、重要契約

(一)截至年報刊印日止，本公司仍有效存續及最近年度到期之重要長期借款契約與技術合作契約列示如下：

長期借款契約

性質	當事人	契約起訖日期	主要內容	限制條款
融資	台灣銀行等銀行團	2017.07~2023.04	購置機器設備及其附屬設備	以機器設備設定質押
融資	台灣銀行等銀行團	2016.11~2022.05	購置機器設備及其附屬設備	以機器設備設定質押
融資	台灣銀行等銀行團	2015.09~2021.04	償還既有銀行債務暨充實中期營運資金	以機器設備及廠房設定質押
融資	台灣銀行等銀行團	2014.09~2020.02	償還既有銀行債務	以機器設備及廠房設定質押

技術合作契約

性質	當事人	起訖日期	主要內容	限制條款
專利授權	Fujitsu Limited(原 FDTC)	依合約規定	特定 TFT-LCD 專利授權	依合約規定
專利 / 技術授權	日商凸版印刷株式會社(Toppan Printing)	依合約規定	特定彩色濾光片專利/技術授權	依合約規定
專利授權	Semiconductor Energy Laboratory Co., Ltd.	依合約規定	特定 LCD 及 OLED 產品專利授權	依合約規定
專利交互授權	Japan Display Inc.(即前 Japan Display East Inc., Hitachi Displays, Ltd.)、Panasonic Liquid Crystal Display, Co., Ltd.(即前 IPS Alpha Technology, Ltd.)	依合約規定	特定 TFT-LCD 及 OLED 產品專利交互授權	依合約規定
專利交互授權	Sharp Corporation	依合約規定	特定 TFT-LCD 專利交互授權	依合約規定
專利交互授權	LG Display Co., Ltd.	依合約規定	特定 TFT-LCD 專利交互授權	依合約規定
專利交互授權	Samsung Electronics Co., Ltd.	依合約規定	特定 TFT-LCD 專利交互授權	依合約規定
專利交互授權	Hydis Technologies Co., Ltd.	依合約規定	特定 LCD 產品專利交互授權	依合約規定
專利交互授權	Seiko Epson Corporation	依合約規定	特定 LCD 及 OLED 產品專利交互授權	依合約規定

除上述契約外，本公司亦於營運過程中與其他第三人就其擁有或控制之特定專利簽訂授權或交互授權合約。

(二)本公司其他重要契約及本公司之子公司重要契約，請參閱本年報附錄一、最近年度合併財務報告暨會計師查核報告(第 79-136 頁)。

陸、財務概況

一、最近五年度簡明資產負債表及綜合損益表

(一)國際財務報導準則

簡明合併資產負債表

單位：新台幣千元

項目	年度	最近五年度財務資料(註 1)				
		2017.12.31	2016.12.31	2015.12.31	2014.12.31	2013.12.31
流動資產		180,175,541	163,346,242	161,992,140	185,614,534	169,604,057
不動產、廠房及設備		224,933,089	222,741,832	208,785,609	231,814,724	270,269,007
無形資產		13,170,892	13,602,834	14,575,279	15,166,350	15,713,137
其他資產(註2)		23,171,762	30,078,343	40,201,217	37,264,077	36,656,650
資產總額		441,451,284	429,769,251	425,554,245	469,859,685	492,242,851
流動負債	分配前	107,236,609	117,266,175	141,349,389	172,440,461	180,962,424
	分配後	(註 3)	122,655,752	144,717,875	177,252,584	182,406,061
非流動負債		108,969,560	112,867,894	79,568,451	97,049,300	132,934,558
負債總額	分配前	216,206,169	230,134,069	220,917,840	269,489,761	313,896,982
	分配後	(註 3)	235,523,646	224,286,326	274,301,884	315,340,619
歸屬於母公司業主之權益		208,154,368	181,244,699	181,985,222	180,975,039	164,309,349
股本		96,242,451	96,242,451	96,242,451	96,242,451	96,242,451
資本公積	分配前	60,540,326	59,979,723	60,249,983	59,258,041	60,503,012
	分配後	(註 3)	59,979,723	60,249,983	59,258,041	59,155,617
保留盈餘	分配前	51,115,529	24,243,153	20,407,277	20,528,831	4,017,495
	分配後	(註 3)	18,853,576	17,038,791	15,716,708	3,921,253
其他權益		256,062	779,372	5,085,511	4,945,716	3,546,391
庫藏股票		-	-	-	-	-
非控制權益		17,090,747	18,390,483	22,651,183	19,394,885	14,036,520
權益總計	分配前	225,245,115	199,635,182	204,636,405	200,369,924	178,345,869
	分配後	(註 3)	194,245,605	201,267,919	195,557,801	176,902,232

註 1：最近五年度財務資料均經會計師查核簽證。截至年報刊印日止，未有經會計師簽證或核閱之 2018 年財報資料。

註 2：其他資產係扣除不動產、廠房及設備及無形資產後之非流動資產。

註 3：待 2018 年股東常會決議。

簡明合併綜合損益表

單位：除每股盈餘為新台幣元外，餘新台幣千元

項目	年度	最近五年度財務資料(註)				
		2017年	2016年	2015年	2014年	2013年
營業收入		341,028,267	329,089,036	360,346,494	408,178,750	416,363,005
營業毛利		61,041,745	34,491,019	39,837,055	48,510,645	33,984,067
營業損益		39,139,124	12,338,456	17,521,148	22,165,423	8,292,521
營業外收入及支出		224,482	(1,152,554)	(9,922,298)	(2,184,964)	(3,056,493)
稅前淨利		39,363,606	11,185,902	7,598,850	19,980,459	5,236,028
繼續營業單位本期淨利		30,258,488	6,606,711	4,842,882	18,064,709	4,253,098
停業單位損失		-	-	-	-	-
本期淨利(損)		30,258,488	6,606,711	4,842,882	18,064,709	4,253,098
本期其他綜合損益 (稅後淨額)		(960,183)	(6,359,644)	(768,225)	1,877,589	2,609,977
本期綜合損益總額		29,298,305	247,067	4,074,657	19,942,298	6,863,075
淨利歸屬於母公司業主		32,359,417	7,818,938	4,931,960	17,628,468	4,180,376
淨利歸屬於非控制權益		(2,100,929)	(1,212,227)	(89,078)	436,241	72,722
綜合損益總額歸屬於母公司 業主		31,754,733	3,326,560	4,838,950	19,087,448	6,355,154
綜合損益總額歸屬於非控制 權益		(2,456,428)	(3,079,493)	(764,293)	854,850	507,921
每股盈餘		3.36	0.81	0.51	1.83	0.45

註：最近五年度財務資料均經會計師查核簽證。截至年報刊印日止，未有經會計師簽證或核閱之2018年財報資料。

簡明資產負債表

單位：新台幣千元

項目	年度	最近五年度財務資料(註 1)				
		2017.12.31	2016.12.31	2015.12.31	2014.12.31	2013.12.31
流動資產		133,588,893	107,580,230	99,459,796	137,945,812	129,761,732
不動產、廠房及設備		141,796,990	135,433,979	143,897,638	151,130,360	181,772,363
無形資產		12,983,137	13,602,834	14,575,279	15,164,564	15,708,069
其他資產(註2)		85,732,867	101,218,733	115,740,782	97,237,754	88,771,220
資產總額		374,101,887	357,835,776	373,673,495	401,478,490	416,013,384
流動負債	分配前	91,044,482	94,944,624	124,563,162	146,521,402	151,970,594
	分配後	(註 3)	100,334,201	127,931,648	151,333,525	153,414,231
非流動負債		74,903,037	81,646,453	67,125,111	73,982,049	99,733,441
負債總額	分配前	165,947,519	176,591,077	191,688,273	220,503,451	251,704,035
	分配後	(註 3)	181,980,654	195,056,759	225,315,574	253,147,672
歸屬於母公司業主之權益		208,154,368	181,244,699	181,985,222	180,975,039	164,309,349
股本		96,242,451	96,242,451	96,242,451	96,242,451	96,242,451
資本公積	分配前	60,540,326	59,979,723	60,249,983	59,258,041	60,503,012
	分配後	(註 3)	59,979,723	60,249,983	59,258,041	59,155,617
保留盈餘	分配前	51,115,529	24,243,153	20,407,277	20,528,831	4,017,495
	分配後	(註 3)	18,853,576	17,038,791	15,716,708	3,921,253
其他權益		256,062	779,372	5,085,511	4,945,716	3,546,391
庫藏股票		-	-	-	-	-
非控制權益		-	-	-	-	-
權益總額	分配前	208,154,368	181,244,699	181,985,222	180,975,039	164,309,349
	分配後	(註 3)	175,855,122	178,616,736	176,162,916	162,865,712

註 1：最近五年度財務資料均經會計師查核簽證。截至年報刊印日止，未有經會計師簽證或核閱之 2018 年財報資料。

註 2：其他資產係扣除不動產、廠房及設備及無形資產後之非流動資產。

註 3：待 2018 年股東常會決議。

簡明綜合損益表

單位：除每股盈餘為新台幣元外，餘新台幣千元

項目	年度	最近五年度財務資料(註)				
		2017年	2016年	2015年	2014年	2013年
營業收入		319,839,895	300,728,680	333,879,825	384,026,509	395,072,584
營業毛利		59,586,501	28,070,086	33,705,034	43,000,393	28,964,411
營業損益		43,313,271	12,538,693	17,631,265	22,570,058	9,231,328
營業外收入及支出		(3,306,536)	(2,134,096)	(10,564,577)	(4,941,552)	(5,050,932)
稅前淨利		40,006,735	10,404,597	7,066,688	17,628,506	4,180,396
繼續營業單位本期淨利		32,359,417	7,818,938	4,931,960	17,628,468	4,180,376
停業單位損失		-	-	-	-	-
本期淨利(損)		32,359,417	7,818,938	4,931,960	17,628,468	4,180,376
本期其他綜合損益 (稅後淨額)		(604,684)	(4,492,378)	(93,010)	1,458,980	2,174,778
本期綜合損益總額		31,754,733	3,326,560	4,838,950	19,087,448	6,355,154
淨利歸屬於母公司業主		32,359,417	7,818,938	4,931,960	17,628,468	4,180,376
淨利歸屬於非控制權益		-	-	-	-	-
綜合損益總額歸屬於母公司 業主		31,754,733	3,326,560	4,838,950	19,087,448	6,355,154
綜合損益總額歸屬於非控 制權益		-	-	-	-	-
每股盈餘		3.36	0.81	0.51	1.83	0.45

註：最近五年度財務資料均經會計師查核簽證。截至年報刊印日止，未有經會計師簽證或核閱之2018年財報資料。

(二) 最近五年度簽證會計師姓名及查核意見

年度	簽證會計師	意見內容	備註
2017年	安侯建業聯合會計師事務所 / 魏興海會計師	無保留意見	-
	安侯建業聯合會計師事務所 / 呂倩慧會計師		
2016年	安侯建業聯合會計師事務所 / 游萬淵會計師	無保留意見	-
	安侯建業聯合會計師事務所 / 曾漢鈺會計師		
2015年	安侯建業聯合會計師事務所 / 游萬淵會計師	無保留意見	-
	安侯建業聯合會計師事務所 / 曾漢鈺會計師		
2014年	安侯建業聯合會計師事務所 / 區耀軍會計師	無保留意見	-
	安侯建業聯合會計師事務所 / 黃海寧會計師		
2013年	安侯建業聯合會計師事務所 / 區耀軍會計師	無保留意見	-
	安侯建業聯合會計師事務所 / 黃海寧會計師		

二、最近五年度財務分析

(一) 國際財務報導準則-合併財務分析

分析項目	年度	最近五年度財務分析(註 1)				
		2017 年	2016 年	2015 年	2014 年	2013 年
財務結構	負債占資產比率(%)	49.0	53.5	51.9	57.4	63.8
	長期資金占不動產、廠房及設備比率(%)	145.7	137.3	130.8	123.4	109.8
償債能力	流動比率(%)	168.0	139.3	114.6	107.6	93.7
	速動比率(%)	142.3	113.3	91.5	85.9	72.4
	利息保障倍數	12.1	4.3	3.7	5.7	2.0
經營能力	應收款項週轉率(次)	7.7	7.9	7.6	7.9	9.7
	平均收現日數	48	46	48	46	38
	存貨週轉率(次)	10.7	9.9	9.4	9.7	9.5
	應付款項週轉率(次)	4.9	4.9	4.7	4.7	4.8
	平均銷貨日數	34	37	39	38	38
	不動產、廠房及設備週轉率(次)	1.5	1.5	1.6	1.6	1.4
	總資產週轉率(次)	0.8	0.8	0.8	0.9	0.8
獲利能力	資產報酬率(%)	7.5	2.1	1.6	4.5	1.6
	權益報酬率(%)	14.2	3.3	2.4	9.5	2.5
	稅前純益占實收資本額比率(%)	40.9	11.6	7.9	20.8	5.4
	純益率(%)	8.9	2.0	1.3	4.4	1.0
	每股盈餘(元)	3.36	0.81	0.51	1.83	0.45
現金流量	現金流量比率(%)	78.7	31.2	43.9	36.8	27.4
	現金流量允當比率(%)	160.6	138.8	164.2	165.4	123.7
	現金再投資比率(%)	7.3	3.1	5.6	6.0	5.0
槓桿度	營運槓桿度	2.4	5.8	4.8	4.4	10.7
	財務槓桿度	1.1	1.3	1.2	1.2	2.4

說明最近二年度各項財務比率變動原因：

- 1.償債能力之各項比率上升，主係公司持續獲利及借款減少所致。
- 2.獲利能力之各項比率上升，主係稅後獲利增加所致。
- 3.現金流量之各項比率上升，主係公司持續獲利產生營業活動淨現金流入所致。
- 4.營運槓桿度下降，主係營業利益增加所致。

註 1：上開年度財務資料均經會計師查核簽證。截至年報刊印日止，未有經會計師查核簽證或核閱之 2018 年財務資料。

註 2：本表計算公式請參考下表(二)之說明。

(二) 國際財務報導準則-個體財務分析

分析項目	年度	最近五年度財務分析(註 1)				
		2017 年	2016 年	2015 年	2014 年	2013 年
財務結構	負債占資產比率(%)	44.4	49.4	51.3	54.9	60.5
	長期資金占不動產、廠房及設備比率(%)	196.4	191.0	168.6	165.1	140.2
償債能力	流動比率(%)	146.7	113.3	79.9	94.2	85.4
	速動比率(%)	122.9	87.8	59.7	75.1	66.7
	利息保障倍數	23.1	6.0	4.3	6.5	2.0
經營能力	應收款項週轉率(次)	7.8	8.0	7.8	8.0	9.7
	平均收現日數	47	45	47	46	38
	存貨週轉率(次)	12.7	11.8	11.7	12.6	12.2
	應付款項週轉率(次)	4.7	4.8	4.7	4.8	4.8
	平均銷貨日數	29	31	31	29	30
	不動產、廠房及設備週轉率(次)	2.3	2.2	2.3	2.3	2.0
	總資產週轉率(次)	0.9	0.8	0.9	0.9	0.9
獲利能力	資產報酬率(%)	9.2	2.6	1.7	5.0	1.7
	權益報酬率(%)	16.6	4.3	2.7	10.2	2.7
	稅前純益占實收資本額比率(%)	41.6	10.8	7.3	18.3	4.3
	純益率(%)	10.1	2.6	1.5	4.6	1.1
	每股盈餘(元)	3.36	0.81	0.51	1.83	0.45
現金流量	現金流量比率(%)	89.7	19.4	47.0	34.6	26.9
	現金流量允當比率(%)	171.3	147.2	116.9	113.1	86.1
	現金再投資比率(%)	8.2	1.7	6.4	5.9	5.0
槓桿度	營運槓桿度	1.8	4.2	3.6	3.4	7.3
	財務槓桿度	1.0	1.2	1.1	1.2	1.7

說明最近二年度各項財務比率變動原因：

- 1.償債能力之各項比率上升，主係公司持續獲利及借款減少所致。
- 2.獲利能力之各項比率上升，主係稅後獲利增加所致。
- 3.現金流量之各項比率上升，主係公司持續獲利產生營業活動淨現金流入所致。
- 4.營運槓桿度下降，主係營業利益增加所致。

註：上開年度財務資料均經會計師查核簽證。截至年報刊印日止，未有經會計師查核簽證或核閱之 2018 年財務資料。

計算公式如下：

1.財務結構

(1)負債占資產比率 = 負債總額 / 資產總額。

(2)長期資金占不動產、廠房及設備比率 = (權益總額 + 非流動負債) / 不動產、廠房及設備淨額。

2.償債能力

(1)流動比率 = 流動資產 / 流動負債。

(2)速動比率 = (流動資產 - 存貨 - 預付費用) / 流動負債。

(3)利息保障倍數 = 所得稅及利息費用前純益 / 本期利息支出。

3.經營能力

(1)應收款項(包括應收帳款與因營業而產生之應收票據)週轉率 = 銷貨淨額 / 各期平均應收款項(包括應收帳款與因營業而產生之應收票據)餘額。

(2)平均收現日數 = 365 / 應收款項週轉率。

(3)存貨週轉率 = 銷貨成本 / 平均存貨額。

(4)應付款項(包括應付帳款與因營業而產生之應付票據)週轉率 = 銷貨成本 / 各期平均應付款項(包括應付帳款與因營業而產生之應付票據)餘額。

(5)平均銷貨日數 = 365 / 存貨週轉率。

(6)不動產、廠房及設備週轉率 = 銷貨淨額 / 平均不動產、廠房及設備淨額。

(7)總資產週轉率 = 銷貨淨額 / 平均資產總額。

4.獲利能力

(1)資產報酬率 = [稅後損益 + 利息費用 × (1 - 稅率)] / 平均資產總額。

(2)權益報酬率 = 稅後損益 / 平均權益總額。

(3)純益率 = 稅後損益 / 銷貨淨額。

(4)每股盈餘 = (歸屬於母公司業主之損益 - 特別股股利) / 加權平均已發行股數。

5.現金流量

(1)現金流量比率 = 營業活動淨現金流量 / 流動負債。

(2)淨現金流量允當比率 = 最近五年度營業活動淨現金流量 / 最近五年度(資本支出 + 存貨增加額 + 現金股利)。

(3)現金再投資比率 = (營業活動淨現金流量 - 現金股利) / (不動產、廠房及設備毛額 + 長期投資 + 其他非流動資產 + 營運資金)。

6.槓桿度：

(1)營運槓桿度 = (營業收入淨額 - 變動營業成本及費用) / 營業利益。

(2)財務槓桿度 = 營業利益 / (營業利益 - 利息費用)。

三、審計委員會查核報告

截至年報刊印止，本公司審計委員會尚未出具查核報告書，相關資訊將揭示於本公司 107 年股東常會議事手冊，並於 107 年股東常會前 30 日上傳至公開資訊觀測站。

四、最近年度合併財務報告暨會計師查核報告：請詳附錄一(第 79-136 頁)。

五、最近年度個體財務報告暨會計師查核報告：請詳附錄二(第 137-186 頁)。

六、公司及其關係企業最近年度及截至年報刊印日止，如有發生財務週轉困難情事，應列明其對本公司財務狀況之影響：無。

柒、財務狀況及財務績效之檢討分析與風險事項

一、財務狀況分析

單位：新台幣千元

項目	年度	2017.12.31	2016.12.31	差異	
				增(減)金額	%
流動資產		180,175,541	163,346,242	16,829,299	10.3
長期投資		9,945,421	8,208,615	1,736,806	21.2
不動產、廠房及設備		224,933,089	222,741,832	2,191,257	1.0
投資性不動產		717,823	465,868	251,955	54.1
無形資產		13,170,892	13,602,834	(431,942)	(3.2)
遞延所得稅資產		7,069,014	14,364,745	(7,295,731)	(50.8)
其他資產		5,439,504	7,039,115	(1,599,611)	(22.7)
資產總額		441,451,284	429,769,251	11,682,033	2.7
流動負債		107,236,609	117,266,175	(10,029,566)	(8.6)
非流動負債		108,969,560	112,867,894	(3,898,334)	(3.5)
負債總額		216,206,169	230,134,069	(13,927,900)	(6.1)
股本		96,242,451	96,242,451	-	-
資本公積		60,540,326	59,979,723	560,603	0.9
保留盈餘		51,115,529	24,243,153	26,872,376	110.9
其他權益		256,062	779,372	(523,310)	(67.2)
屬於母公司業主之權益		208,154,368	181,244,699	26,909,669	14.9
非控制權益		17,090,747	18,390,483	(1,299,736)	(7.1)
權益總計		225,245,115	199,635,182	25,609,933	12.8

重大變動項目說明：

1. 長期投資增加，主要係 2017 年度備供出售金融資產股票之股價上升。
2. 投資性不動產增加，係因原帳列不動產之土地出租予他人，於 2017 年轉列投資性不動產所致。
3. 遞延所得稅資產減少，主要係 2017 年度稅前淨利較前一年度大幅增加，使用虧損扣抵所致。
4. 其他資產減少，主要係來自於預付材料款減少所致。
5. 其他權益減少，主要係 2017 年度因匯率波動致使國外營運機構財務報表換算時產生兌換損失。

二、財務績效

(一)財務績效分析

單位：新台幣千元

項目	年度	2017 年	2016 年	變動比例	
				增(減)金額	%
營業收入總額		343,461,163	329,931,849	13,529,314	4.1
減：銷貨退回及折讓		2,432,896	842,813	1,590,083	188.7
營業收入淨額		341,028,267	329,089,036	11,939,231	3.6
營業成本		279,986,522	294,598,017	(14,611,495)	(5.0)
營業毛利		61,041,745	34,491,019	26,550,726	77.0
營業費用		21,902,621	22,152,563	(249,942)	(1.1)
營業利益		39,139,124	12,338,456	26,800,668	217.2
營業外收入及支出		224,482	(1,152,554)	1,377,036	(119.5)
本期稅前淨利		39,363,606	11,185,902	28,177,704	251.9
減：所得稅費用		9,105,118	4,579,191	4,525,927	98.8
本期淨利		30,258,488	6,606,711	23,651,777	358.0

重大變動項目說明：

1. 營業利益較上期增加，主係因 TFT-LCD 產業受市場供需影響，2017 年度大尺寸 TFT-LCD 平均價格較 2016 年度上漲，同時公司聚焦面板先進技術，堅持加值差異化路線及有效率的調整成本架構，致營業利益較上期增加。
2. 營業外淨收入及支出較上期增加，主係因 2017 年子公司取得當地政府補助。

(二) 面板業特殊性的關鍵績效指標(Key Performance Indicator, KPI)

項目	年度	2017 年				
		第一季	第二季	第三季	第四季	全年
大尺寸面板出貨量(百萬片)(註 1)		27.2	26.8	29.1	28.7	111.8
中小尺寸面板出貨量(百萬片)		36.4	38.7	46.8	47.0	168.9
合併出貨量(百萬片)		63.7	65.5	75.9	75.6	280.7
營業淨利率(%)		13.6	13.8	11.1	7.1	11.5
EBITDA(註 2)獲利率(%)		24.9	24.5	21.1	17.9	22.2
存貨週轉天數(天)		34	35	32	33	34
淨負債淨值比率(%)		18.5	10.4	7.0	4.0	4.0

註 1：大尺寸面板係指 10 吋(含)以上的面板。

註 2：EBITDA=營業淨利+折舊及攤銷。

(三) 預期銷售數量及其依據

友達為專業的全球光電解決方案領導廠商，主要產品線涵蓋大、中、小完整尺寸之 TFT-LCD 面板，目前生產的面板尺寸由 1.2 吋至 85 吋，應用範圍及尺寸非常全面，當產品組合改變，公司面板出貨量變異頗大，故不適宜僅以銷售量做為衡量基礎。惟公司持續致力於產品價值的提升與產品組合優化，不斷強化產品技術領先優勢，極力推升整合型及高附加價值產品出貨，力求在變遷快速的產業環境中，維持產品競爭力，以因應未來面板持續朝向高階技術之發展方向。

三、現金流量

2017年合併現金流量變動情形：

單位：新台幣千元

期初現金餘額	全年來自營業活動 淨現金流量	全年因投資活動 淨現金流量	全年因融資活動 淨現金流量	現金剩餘數額 (含匯率影響數)
80,191,248	84,363,331	(43,667,479)	(13,410,352)	105,020,616

(一) 2017年合併現金流量變動分析

營業活動：主要係2017年營運獲利持續產生現金流入所致。

投資活動：主要係用於資本支出。

融資活動：主要係償還銀行借款。

(二) 流動性不足之改善計畫：無現金不足額之情形。

(三) 未來一年現金流動性分析：本公司以維持穩定的現金流動性為前提，將依帳上現金餘額與營運活動及投資活動之現金流量，衡酌金融市場狀況，審慎規劃、控管相關投資及營運等各項現金支出。

四、最近年度重大資本支出對財務業務之影響

本公司 2017 年主要重大資本支出為建置大陸昆山 6 代 LTPS 新廠、擴增台中后里 8.5 代廠的生產線、以及設備資產活化升級，以因應市場客戶需求量並優化公司產品組合與技術規格。在合併財務報表基礎下，2017 年購置固定資產已支付金額為新台幣 439 億元，佔銷貨淨額約 13%，對本公司財務業務無重大影響。

五、最近年度轉投資政策、獲利或虧損之主要原因、改善計畫及未來一年投資計畫

公司轉投資政策係配合公司經營發展策略及營運需要，尋求適當長期策略性合作伙伴，主要轉投資範圍為相關關鍵零組件、上下游公司及太陽能電廠。本公司 2017 年度合併財務報告中採權益法認列之投資淨利益為新台幣 239,006 千元，主要受惠於產業整體景氣回升，相關轉投資公司營運狀況改善。未來仍將著重本業相關策略投資，除持續審慎評估轉投資計畫之外，並於適當時機考量處分投資部位。

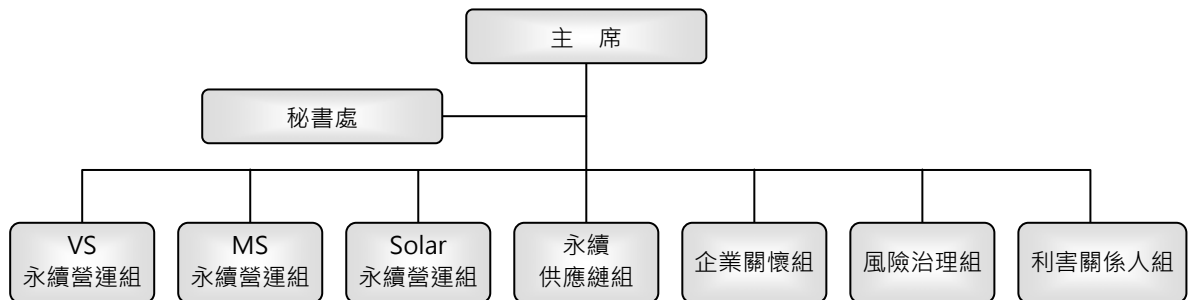
六、分析評估最近年度及截至年報刊印日止之下列風險事項

(一)風險管理之組織架構

為提升企業社會責任(CSR)並使公司經營邁向永續發展，友達於 2013 年 9 月成立跨部門之永續委員會，委員會主席由董事長暨執行長擔任，目前下分 VS 永續營運組、MS 永續營運組、Solar 永續營運組、永續供應鏈組、企業關懷組、風險治理組，以及利害關係人組，由高階主管直接指揮監督各組運作，以符合利害關係人對公司治理、環境保護及社會關懷的期待。

永續委員會之風險治理組由財務長擔任主委，每年管理與執行公司營運風險鑑別，根據策略、財務、營運及危害等面向議題，依照發生頻率及衝擊程度量化評估，配合內控程度因子確認各項風險的脆弱度，研擬降低、轉移或避免風險的策略及營運持續計畫，推動股東權益之保障及董事會職能之強化，希望在強化公司永續經營的同時，也持續降低風險變動性影響，保障利害關係人之權益。

本公司永續委員會組織圖以及各組權責如下：



- ◆ 秘書處：推動及維護委員會運作、專案進度追蹤管理及國際永續評比相關資訊掌握。
- ◆ VS 永續營運組：蒐集市場新訊、促進 CSR 認知、綠色製造管理、產品創新管理。
- ◆ MS 永續營運組：蒐集市場新訊、促進 CSR 認知、綠色製造管理、產品創新管理。
- ◆ Solar 永續營運組：蒐集市場新訊、促進 CSR 認知、綠色製造管理、產品創新管理。
- ◆ 永續供應鏈組：減少原物料與運籌對環境的衝擊，促進供應商永續化發展。
- ◆ 企業關懷組：發揮企業關懷的力量，藉以提升員工與社會環境的生活品質。
- ◆ 風險治理組：針對各種營運風險，前瞻且積極地掌握及因應以降低相關衝擊。
- ◆ 利害關係人組：蒐集、彙整及定調利害關係人聲音。

(二)利率、匯率變動、通貨膨脹情形對公司損益之影響及未來因應措施：

◆ 利率變動

本公司及子公司利率風險主要來自於為支應營運及投資活動所舉借之浮動利率長期借款，因市場利率變動將使未來支付利息之現金流量產生波動。為避免未來利率走高，增加融資成本之不確定性，本公司及子公司將視市場狀況於適當時機承作利率交換交易，將部分浮動利率負債轉為固定利率，降低利率波動對公司造成之衝擊。2017年合併利息費用為新台幣2,867,861千元，以本公司及子公司2017年浮動利率暴險長期借款金額試算，未來若市場利率提高0.25%，將使稅前淨利減少約新台幣277,612千元。

在資產方面，本公司及子公司資金配置以保守穩健為原則，主要存放於銀行存款及高流動性之短期附賣回條件政府公債，以保障本金安全及維持流動性。

◆ 匯率變動

本公司及子公司匯率風險主要來自於外幣計價之現金及約當現金、應收帳款、借款及應付帳款，故國際匯率之波動將可能影響以外幣計價之營業收入、經營成本乃至於獲利表現。為了避免匯率變動對本公司及子公司營運結果產生不利之影響，本公司及子公司以遠期外匯合約進行避險交易，以降低匯率風險對本公司及子公司損益之影響。在合併財務報表基礎下，2017年按公允價值衡量之衍生性商品及外幣兌換損益列入當期損益合計為淨利益新台幣281,105千元，未來將持續進行避險交易以降低匯率風險。以本公司及子公司2017年的成本結構計算，若新台幣相對美元升值1%，可能使合併毛利率下降約0.5%左右。

◆ 通貨膨脹或通貨緊縮

依行政院主計處估計顯示，2017年國內經濟成長率2.86%，平均消費者物價指數(CPI)年增率為0.62%，物價上

升情況尚屬溫和，對 2017 年本公司合併營運結果應未有重大之影響。以本公司 2017 年合併新台幣採購原物料金額計算，若通貨膨脹率提高 1%(即消費者物價指數年增率增加 1%)，將增加本公司合併採購金額合計約新台幣 2.4 億元。

(三)從事高風險、高槓桿投資、資金貸與他人、背書保證及衍生性商品交易之政策、獲利或虧損之主要原因及未來因應措施：

本公司及子公司並未從事高風險、高槓桿投資，並以保守穩健為原則，進行資金配置及避險活動。

本公司及子公司從事資金貸與他人、背書保證及衍生性商品交易時，除遵守相關作業程序外，並依照主管機關規定定期辦理公告申報：

1.資金貸與他人：截至年報刊印日止，本公司及子公司資金貸與對象僅限於本公司及子公司。

2.背書保證：截至年報刊印日止，本公司及子公司提供背書保證之對象僅限於本公司及本公司或子公司持股超過 50%以上之子公司。

3.衍生性商品交易：本公司及子公司從事衍生性商品交易乃配合公司營運所產生之部位，以規避市場風險為目的，降低公司營運風險。在合併財務報表基礎下，2017 年按公允價值衡量之衍生性商品及外幣兌換損益列入當期損益合計為淨利益新台幣 281,105 千元，按公允價值衡量之衍生性商品列入其他權益為淨損失新台幣 21,992 千元，避險成效尚屬適當。未來本公司及子公司仍以規避匯率、利率波動所引起之風險為原則，並視公司營運狀況及市場趨勢，定期評估並適時調整相關之避險策略。

(四)未來研發計畫、及預計投入之研發費用：

請參閱本年報伍、營運概況之技術及研發概況(第 45-47 頁)。

(五)國內外重要政策及法律變動對公司財務業務之影響及因應措施：

本公司向來密集注意並掌握可能影響公司營運的政策及法令，並配合增修公司內部相關制度。2017 年法律變動經評估對本公司的營運尚無重大影響。

(六)科技改變對公司財務業務之影響及因應措施：

平面顯示器的市場應用越來越廣泛，從傳統的電視、桌上型顯示器及筆記型電腦擴及生活周遭，包含手機、平板、車載、醫療、遊戲機、智慧手錶等，平面顯示器幾乎無所不在，而其面板技術目前仍是以 TFT-LCD 為最成熟、最具競爭優勢的技術，而友達長期深耕這個領域，累積了既廣且深的研發專利，以及純熟的製造技術。

目前市場對面板的產品需求趨勢，持續朝向大尺寸、高解析度、廣色域、高對比、廣視角、快速反應時間、窄邊框、輕薄、時尚外型及低功耗等發展。友達在既有的 TFT-LCD 基礎上，相應發展出相關製程與產品技術，如 GOA(Gate on Array)、COA(Color Filter on Array)、AHVA(Advanced Hyper-Viewing Angle)、高刷新率(High refresh rate)、HDR(High Dynamic Range)、曲面、異形切割、內嵌式觸控(on-cell/in-cell Touch)等，用以滿足市場發展所需，同時友達也持續開發新技術，如 AMOLED、Mini LED、Micro LED 等相關技術，以做為未來驅動市場發展之利器。

(七)企業形象改變對企業危機管理之影響及因應措施：

針對危機事件與外部潛在之風險，若有影響友達之營運與企業聲譽之虞，本公司將會立刻啟動危機管理機制，由緊急應變小組盡速了解事件狀況及對各種影響進行風險評估並採取必要行動；此緊急應變小組係由各事業群、供應鏈管理、環安、人資、資安與行銷推廣等跨部門高階主管組成並由其審視公司之危機處理原則，以保障員工及環境之安全無虞，同時確保進行中生產作業之效率。本公司之危機溝通計畫亦秉持公開之溝通原則，以確保員工、客戶、主管機關、投資大眾、新聞媒體及相關利害關係人能即時得知最新狀況。

本公司在經濟、環境與社會各面向不斷展現永續實力，亦將持續秉持誠信正直的企業核心價值，肩負對各利害關係人與社會之長期永續責任。

(八)進行併購之預期效益及可能風險及因應措施：

本公司董事會於 2018 年 2 月 6 日決議，為提供公共訊息顯示器上下游完整軟硬體整合應用服務，預計直接或間接取得內容管理服務(Content Management Service)公司 ComQi Ltd. 全部股份，惟截至年報刊印日止，尚未簽訂股權交易合約。

(九)擴充廠房之預期效益及可能風險及因應措施：

本公司致力提供客戶高附加價值的創新產品組合，以各世代生產線完整佈局的競爭優勢，彈性調整並開發各種應用產品。未來幾年，中小尺寸 TFT-LCD 面板會朝更高規格趨勢發展，如具備超高解析度且低耗能的手機面板及筆記型電腦面板產品。本公司凝聚過去在 LTPS 上的經驗，在中國昆山投資建置 LTPS 6 代線，於 2016 年 11 月開始量產。另外台灣 8.5 代線的電視產品生產線也在 2016 年完成第一期擴增，並且預計於 2018 年下半年完成第二期產能擴增，以因應電視機尺寸逐年增大的市場需求。未來也將謹慎進行產能提升，配合完整產品線與其它廠商區隔，創造市場差異，以因應市場供需變化。

(十)進貨或銷貨集中所面臨之風險及因應措施：

1.銷貨集中所面臨之風險及因應措施：

- (1)本公司主要客戶佔本公司營收有相當顯著之比重，且近幾年公司之主要客戶隨著產品組合之改變而有調整，若主要客戶減少、延遲或取消其訂單，或主要客戶發生財務困難，將對公司之營收與獲利造成影響。因此，本公司致力於維護與客戶間緊密的關係及持續提供令其滿意之服務，並嚴控客戶信用狀況之變化，同時致力於潛在客戶之開發，以降低銷貨集中之風險。
- (2)最近二年度本公司除對三星集團之銷貨佔總銷貨淨額超過 10%外，無其他佔銷貨淨額 10%以上之客戶。

2.進貨集中所面臨之風險及因應措施：

(1)原物料

本公司需適時取得生產所需之原物料。而所採購的原物料中，部分是由單一廠商所供應，故若發生供應商或其上游廠商原物料短缺而公司未能及時找到替代材料時，將造成無法及時供貨滿足客戶需求之風險，致本公司之營收與獲利可能因此而下滑。本公司持續導入在地供應商，降低原物料進口比例，除有效降低供應鏈成本外，亦降低供應鏈風險。另外，針對單一供應商供應之原物料，本公司除與現有供應商合作導入非單一生產廠區外，亦針對上游原物料分散採購，並致力於導入新供應商，期望將相關風險降至最低。

(2)設備

設備的市場經常是來自有限的供應商供給，且在面板產業，機台採購之前置作業可能長達 6~8 個月或更久，因此本公司會考量營運成長及產能擴充之需求，積極尋求可滿足生產需求的設備及服務；另外，本公司亦會與供應商商討訂定各種商業模式以縮短機台採購前置期，以利供應商預先安排機台的生產計畫，期能準時提供相關生產設備及服務，降低因有限且集中的供應商與供給而產生之風險。

(3)最近二年度本公司無佔進貨淨額 10%以上之廠商。

(十一)董事或持股超過百分之十之大股東，股權之大量移轉或更換對公司之影響、風險及因應措施：

最近年度及截至年報刊印日止，除已依法公告申報者外，公司未知悉有董事或持股超過百分之十之大股東股權大量移轉或更換之風險。

(十二)經營權之改變對公司之影響、風險及因應措施：

最近年度及截至年報刊印日止，本公司並未發生經營權改變之情事。

(十三)訴訟或非訟事件，應列明公司及公司董事、監察人、總經理、實質負責人、持股比例超過百分之十之大股東及從屬公司已判決確定或尚在繫屬中之重大訴訟、非訟或行政爭訟事件，其結果可能對股東權益或證券價格有重大影響者，應揭露其系爭事實、標的金額、訴訟開始日期、主要涉訟當事人及截至年報刊印日止之處理情形：

1.公司最近年度及截至年報刊印日止已判決確定或尚在繫屬中之重大訴訟、非訟或行政爭訟事件，其結果可能對股東權益或證券價格有重大影響者：

本公司遭被控違反反托拉斯及競爭法之調查案件：

本公司、本公司之若干關係企業及若干 TFT-LCD 同業之競爭對手過去因涉及被指控違反反托拉斯法與競爭法，於若干司法管轄領域遭調查，自 2006 年 12 月起，本公司及本公司之若干海外關係企業有關 TFT-LCD 製造商操縱價格之指控受到包括但不限於美國司法部、歐盟執委會競爭總署(the European Commission Directorate-General for Competition)、韓國公平交易委員會及巴西經濟法秘書處(the Secretariat of Economic Law of Brazil)之調查。以下是主要的反托拉斯調查案件的說明：

美國

於 2010 年 6 月本公司、AUUS 及若干現任或前任主管及/或員工於美國加州北區聯邦地方法院因被指稱違反雪爾曼法(Sherman Act)第一條遭起訴。陪審團於 2012 年 3 月對本公司及本公司美國關係企業做出有罪決定。

美國加州北區聯邦地方法院於 2012 年 9 月 21 日台灣時間宣判，課予本公司 5 億美元罰金，且全數罰金已於 2015 年 9 月支付完畢。美國加州北區聯邦地方法院亦將本公司及 AUUS 列入三年的管束觀察(probation)，包括於美國三家主要的商業貿易出版品刊登刑事判決結果及罰金，以及指派監督人監督公司採行有效的反托拉斯遵法計畫，其管束及監督期間業於 2016 年年底結束。

美國及其他司法管轄領域的反托拉斯案件民事訴訟：

此外，在美國法院有百餘件，在其他司法管轄領域亦有對本公司及/或本公司之關係企業，指稱違反包括反托拉斯法在內之民事訴訟。本公司已與相關原告達成和解協議，包含 2016 年 4 月與伊利諾州達成和解及 2016 年 9 月與 Costco Wholesale Corporation 達成和解。除上述美國及加拿大以外尚有其他個別零星案件，包括若干消費者於以色列對包括本公司在內之若干 LCD 製造商於以色列中區地方法院(以下簡稱以色列法院)提出民事訴訟。被告提出各項抗辯，其中包含本件是否適法送達。於 2016 年 12 月以色列法院裁定本訴訟不應於以色列域外送達故本件送達無效。本件原告上訴至以色列最高法院，但於 2017 年 8 月遭以色列最高法院駁回。於 2018 年 1 月，各方達成和解協議，各方均同意開始進行為撤回本訴訟之必要程序。

本公司業已依認為合適之方式認列若干但非全部之民事訴訟之相關費用，相較於最終結果，認列費用之數額可能不足亦可能有多餘，本公司將於合適時間重行評估認列費用之充足性及合適性，並以合適之方式做必要調整。任何因法律程序及/或相關訴訟之罰鍰、罰金、賠償或和解金皆有可能對本公司之業務、營運結果及未來展望產生重大不利影響。

其他訴訟案件：

2014 年 7 月及 8 月，SunPower Technology, Ltd. ("SPTL")、本公司及 AUSG，就有關合資合約的若干爭議向美國舊金山國際商會仲裁庭提出仲裁。2016 年 9 月，各方達成協議，AUSG 出售其於合資公司 AUSP 股權予 SPTL，價金為美金 170,100 千元，又前述價金由 SPTL 依約分期支付，並由 SPTL 的母公司 SunPower Corporation 提出保證。各方另針對合資合約及相關合約之終止等相關議題達成友好協議且同意終止仲裁程序。

2017 年 2 月底，本公司在中國大陸的子公司友達光電(蘇州)有限公司接獲深圳市華星光電技術有限公司(以下簡稱華星光電)向行政主管機關舉發該子公司侵害二篇中國大陸專利，且要求該子公司應停止侵害行為。基於本公司初步調查，認為該子公司並未侵害該兩篇中國大陸專利，且該兩篇中國大陸專利依其內容似屬無效專利，為對應此舉發案件，該子公司提出宣告該兩篇中國大陸專利無效的程序申請。華星光電於同年 4 月在深圳市中級人民法院提起民事訴訟主張該子公司侵害相同二篇中國大陸專利，並於同年 6 月在重慶市第一中級人民法院提起民事訴訟主張該子公司侵害共三篇中國大陸專利(包括前述中一篇中國大陸專利)，華星光電要求該子公司應停止侵害行為，並就各該專利各請求賠償經濟損失人民幣約 4,991 萬元及賠償原告為訴訟所支出的公證費、律師費等合理費用及訴訟費用。於 2017 年 9 月 24 日，各方達成和解協議，各方均同意撤回相關法律程序。

除了上述案件外，本公司亦為其他於日常營運期間所生訴訟之當事人，本公司管理當局認為，關於這些其他訴訟的總計責任(若有)應不致對於本公司合併財務狀況、營運結果或現金流量造成重大不利影響。

環境程序案件：

自 2010 年以來，就本公司第二座 8.5 代廠房所座落台中市后里區的中部科學園區開發計劃，曾有若干環境相關行政訴訟程序。2014 年 8 月 8 日台中市后里區六名居民(即原告)與被告主管機關(包括前國科會即科技部、環保署及中部科學工業園區管理局)於台北高等行政法院達成和解，本案將持續進行第二階段環評。2017 年 12 月 14 日環保署召開第三次專案小組審查會議，會議結論為建議通過。目前中部科學工業園區管理局正在針對審查會議意見及結論進行彙整，彙整後將回報環保署環境影響評估審查委員會進行討論，通過後將再提環評大會審查。目前認為本案對於本公司營運應不造成重大不利影響，但將持續監督案件發展是否將對本公司造成重大不利影響。

2. 公司董事、監察人、總經理、實質負責人、持股比例超過百分之十以上股東及從屬公司，截至年報刊印日止已判決確定或目前尚在繫屬中之重大訴訟、非訟或行政爭訟事件，其結果可能對股東權益或證券價格有重大影響者：無。
3. 有關本公司之子公司訴訟事件說明，請參閱本年報附錄一、最近年度合併財務報告暨會計師查核報告(第 79-136 頁)。

(十四)其他重要風險：無。

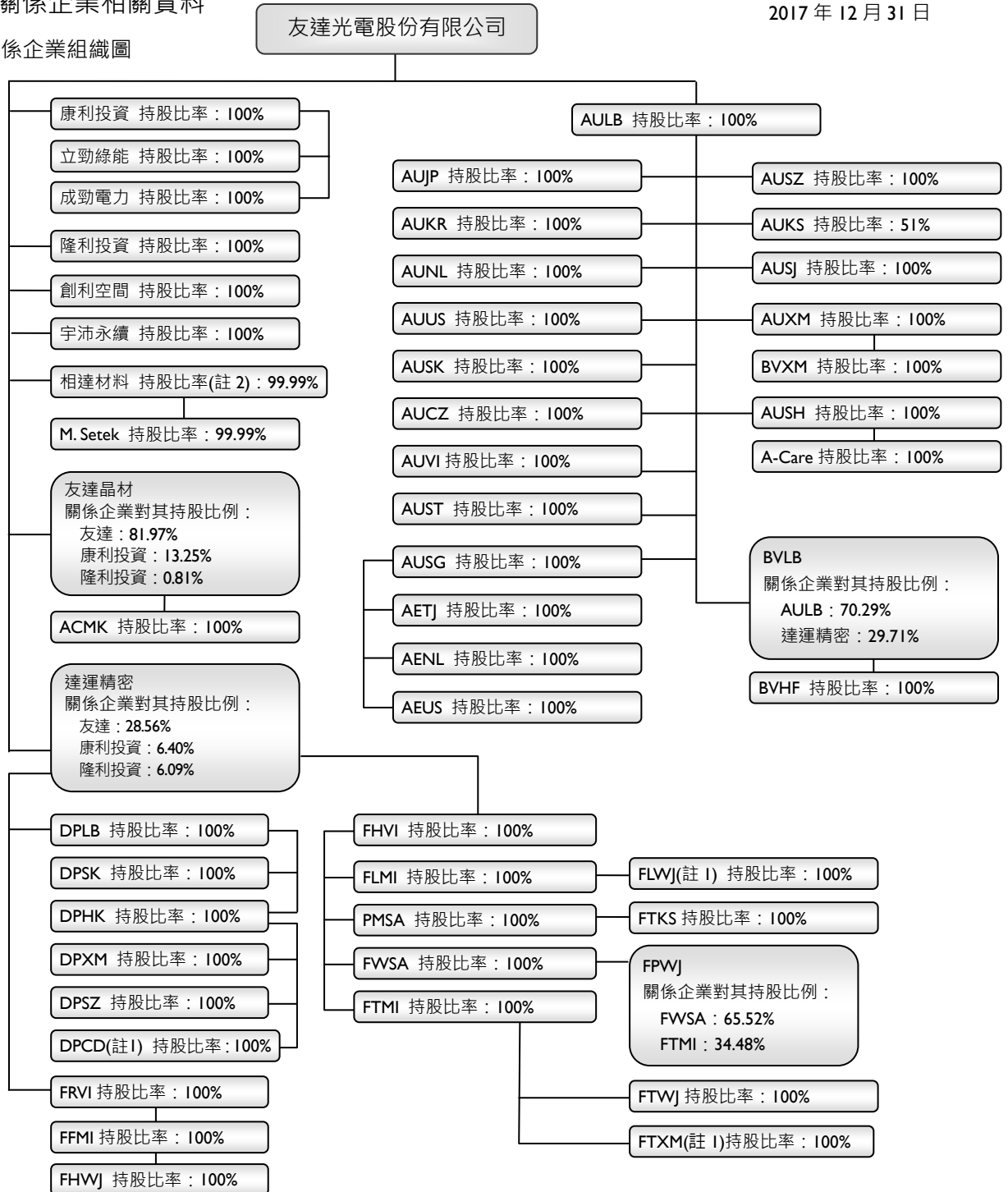
七、其他重要事項：無。

捌、特別記載事項

一、關係企業相關資料

2017年12月31日

(一)關係企業組織圖



註 1：DPCD、FLWJ 及 FTXM 分別經董事會決議清算，清算程序尚在進行中。

註 2：康利投資及隆利投資對相達材料之持股比例皆未超過 0.001%。

註 3：本公司及子公司取得星河能源股份有限公司及星耀能源股份有限公司過半數之董事席位，惟經評估有相關事證證明無控制與從屬關係。

(二)各關係企業基本資料

2017年12月31日；單位：千元

企業名稱	設立日期	地址	實收資本額	主要營業項目
a.u. Vista Inc. (簡稱：AUVI)	2014.12.18	1525 McCarthy Blvd. Suite 218 Milpitas, CA 95035, USA	美金 5,000	研發及 IP 相關業務
AFFPD Pte., Ltd. (簡稱：AUST)	2001.03.14	10 Tampines Industrial Avenue 3 Singapore 528798	新加坡幣 907,114	低溫多晶矽面板製造
AU Optronics (Czech) s.r.o. (簡稱：AUCZ)	2008.01.17	Turanka 859/98d, Slatina, 627 00 Brno, Czech Republic	捷克幣 365,000	太陽能模組組裝
AU Optronics (L) Corp. (簡稱：AULB)	2000.09.07	Level 15B, Main Office Tower, Financial Park Labuan, Jalan Merdeka, 87000 Labuan F.T., Malaysia	美金 1,882,189	海外控股及銷售
AU Optronics (Slovakia) s.r.o. (簡稱：AUSK)	2009.01.24	Bratislavská 517, 911 05 Trenčín, Slovak Republic	歐元 40,000	液晶顯示器模組維修業務
AU Optronics Corporation America (簡稱：AUUS)	2000.09.11	1525 McCarthy Blvd. Suite 218 Milpitas, CA 95035, USA	美金 1,000	液晶顯示器售後服務
AU Optronics Corporation Japan (簡稱：AUJP)	2001.09.11	3-24-21 Sanwa Bld. 5F, Shiba, Minato-Ku, Tokyo 105-0014, Japan	日幣 40,000	液晶顯示器售後服務
AU Optronics Europe B.V. (簡稱：AUNL)	2004.05.24	Zekeringstraat 39, 1014BV Amsterdam, Netherlands	歐元 50	液晶顯示器售後服務
AU Optronics Korea Ltd. (簡稱：AUKR)	2004.07.20	No.906, 9F, Gwanggyo Business Center, 156, Gwanggyo-ro, Yeongtong-gu, Suwon-si, Gyeonggi-do, 16506, Korea	韓圓 173,075	液晶顯示器售後服務
AU Optronics Singapore Pte. Ltd. (簡稱：AUSG)	2006.09.20	10 Tampines Industrial Avenue 3 Singapore 528798	新加坡幣 121,571	液晶顯示器售後服務及海外控股
AUO Crystal (Malaysia) Sdn. Bhd. (簡稱：ACMK)	2010.10.08	Melaka World Solar Valley, 78000 Alor Gajah, Melaka, Malaysia	馬幣 46,196	矽晶圓製造與銷售
AUO Green Energy America Corp. (簡稱：AEUS)	2010.07.06	1525 McCarthy Blvd. Suite 218 Milpitas, CA 95035 USA	美金 9,510	太陽能相關產品銷售及售後服務
AUO Green Energy Europe B.V. (簡稱：AENL)	2010.09.29	Zekeringstraat 39, 1014BV Amsterdam, Netherlands	歐元 43	太陽能相關產品售後服務
BriView (L) Corp. (簡稱：BVLB)	2009.07.02	Level 15B, Main Office Tower, Financial Park Labuan, Jalan Merdeka, 87000 Labuan F.T., Malaysia	美金 121,171	海外控股
Darwin Precisions (Hong Kong) Limited (簡稱：DPHK)	2007.11.21	香港中環租庇利街1號喜訊大廈706室	美金 59,485	海外控股
Darwin Precisions (L) Corp. (簡稱：DPLB)	2005.11.18	Level 15B, Main Office Tower, Financial Park Labuan, Jalan Merdeka, 87000 Labuan F.T., Malaysia	美金 92,966	海外控股
Darwin Precisions (Slovakia) s.r.o. (簡稱：DPSK)	2016.05.07	Bratislavská 517, 911 05 Trenčín, Slovak Republic	歐元 4,000	車用產品
Force International Holding Ltd. (簡稱：FRVI)	2005.10.04	Vistra Corporate Services Centre, Wickhams Cay II, Road Town, Tortola, VG1110, VIRGIN ISLANDS, BRITISH	美金 8,200	海外控股
Forefront Corporation (簡稱：FFMI)	2001.06.20	Level 3, Alexander House, 35 Cybercity, Ebene, Mauritius	美金 6,526	海外控股
Forhouse International Holding Ltd. (簡稱：FHVI)	1999.09.17	Portcullis Chambers, 4th Floor, Ellen Skelton Building, 3076 Sir Francis Drake Highway, Road Town, Tortola, VG1110, VIRGIN ISLANDS, BRITISH	美金 28,206	海外控股
Fortech International Corp. (簡稱：FTMI)	2002.07.26	Level 3, Alexander House, 35 Cybercity, Ebene, Mauritius	美金 7,103	海外控股
Forward Optronics International Corp. (簡稱：FWSA)	2004.12.13	Vistra Corporate Services Centre, Ground Floor NPF Building, Beach Road, Apia, Samoa	美金 19,000	海外控股
Full Luck Precisions Co., Ltd. (簡稱：FLMI)	2010.08.13	Level 3, Alexander House, 35 Cybercity, Ebene, Mauritius	美金 8,000	海外控股
M.Setek Co., Ltd. (簡稱：M.Setek)	1978.02.03	Sanwa Build 5F, 3-24-21 Shiba, Minato-ku Tokyo 105-0014, Japan	日幣 18,000	矽晶錠製造與銷售
Prime Forward International Ltd. (簡稱：PMSA)	2002.01.25	Vistra Corporate Services Centre, Ground Floor NPF Building, Beach Road, Apia, Samoa	美金 31,993	海外控股
友達光電(上海)有限公司 (簡稱：AUSJ)	2001.12.20	上海市松江出口加工區三庄路58弄3號	美金 108,000	液晶顯示器模組製造與組裝
友達光電(昆山)有限公司 (簡稱：AUKS)	2009.08.21	江蘇省昆山經濟技術開發區龍騰路6號	美金 961,000	液晶顯示器製造與銷售
友達光電(廈門)有限公司 (簡稱：AUXM)	2005.12.13	廈門市翔安區火炬高新區(翔安)產業區翔安北路1689號	美金 250,000	液晶顯示器模組製造與組裝

企業名稱	設立日期	地址	實收資本額	主要營業項目
友達光電(蘇州)有限公司 (簡稱：AUSZ)	2001.06.19	蘇州工業園區蘇虹中路 398 號	美金 278,000	液晶顯示器模組製造與組裝
友達光電商貿(上海)有限公司 (簡稱：AUSH)	2005.09.22	上海市廣順路 33 號 B 幢 5 層	美金 3,000	液晶顯示器售後服務
友達能源(天津)有限公司 (簡稱：AETJ)	2010.04.09	天津濱海高新區濱海科技園高新二路 189 號	美金 17,000	太陽能電池模組製造與銷售
友達晶材股份有限公司 (簡稱：友達晶材)	2009.05.22	中部科學工業園區台中市后里區后科路 2 段 335 號	新台幣 4,043,656	矽晶錠暨矽晶圓製造與銷售
友達頤康健康管理(蘇州)有限公司 (簡稱：A-Care)	2017.09.22	蘇州工業園區蘇虹中路 398 號	人民幣 5,000	健康照護智慧解決方案之開發、設計與銷售
立勁綠能股份有限公司 (簡稱：立勁綠能)	2015.10.22	新竹縣湖口鄉光復北路 20-1 號 1 樓	新台幣 100,000	再生能源發電
宇沛永續科技股份有限公司 (簡稱：宇沛永續)	2017.01.23	新竹縣湖口鄉光復北路 20-1 號 1 樓	新台幣 50,000	環境資源永續工程規劃、設計、與建造及相關專案管理
成勁電力股份有限公司 (簡稱：成勁電力)	2017.05.18	新竹縣湖口鄉光復北路 20-1 號 4 樓	新台幣 10,000	再生能源發電
相達材料股份有限公司 (簡稱：相達材料)	2014.04.23	新竹縣湖口鄉光復北路 20-1 號 1 樓	新台幣 1,518,361	控股公司
康利投資股份有限公司 (簡稱：康利投資)	2002.07.29	新竹縣湖口鄉光復北路 20-1 號 1 樓	新台幣 2,843,018	一般投資
創利空間股份有限公司 (簡稱：創利空間)	2015.10.05	新竹縣湖口鄉光復北路 20-1 號 1 樓	新台幣 30,000	液晶顯示器之銷售及租賃
景智電子(合肥)有限公司 (簡稱：BVHF)	2010.04.09	安徽省合肥市經濟技術開發區云二路 176 號	美金 73,450	液晶光電產品及相關零組件之製造與銷售
景智電子(廈門)有限公司 (簡稱：BVXM)	2008.12.02	廈門火炬高新區(翔安)產業區舩山西路 1998 號	人民幣 600,000	液晶光電產品及相關零組件之製造與銷售
隆利投資股份有限公司 (簡稱：隆利投資)	2005.01.11	新竹縣湖口鄉光復北路 20-1 號 1 樓	新台幣 1,494,119	一般投資
達運精密工業(成都)有限公司 (簡稱：DPCD)(註 1)	2010.03.09	四川省成都高新區西區雙柏路 91 號	美金 8,000	背光模組及相關零組件之製造與銷售
達運精密工業(廈門)有限公司 (簡稱：DPXM)	2006.03.31	廈門火炬高新區(翔安)產業區翔安北路 3089 號	美金 70,000	背光模組及相關零組件之製造與銷售
達運精密工業(蘇州)有限公司 (簡稱：DPSZ)	2005.12.08	蘇州工業園區亭新街 11 號	美金 25,000	背光模組及相關零組件之製造與銷售
達運精密工業股份有限公司 (簡稱：達運精密)	1989.10.13	台中市大雅區民生路 3 段 313 巷 45 號	新台幣 6,655,551	液晶顯示器模組、背光模組、液晶電視及相關零組件之設計、製造與銷售
輔州(吳江)精密工業有限公司 (簡稱：FLWJ)(註 1)	2010.10.14	吳江經濟技術開發區錦湖路 399 號	美金 8,000	精密金屬件產銷
輔訊光電(廈門)有限公司 (簡稱：FTXM)(註 1)	2006.04.28	廈門火炬高新區(翔安)產業區翔安北路 3089 號 TC 棟 4 層辦公室之一	美金 13,750	背光模組及相關零組件之製造與銷售
輔訊光電工業(昆山)有限公司 (簡稱：FTKS)	2004.01.02	江蘇省昆山開發區同豐東路 555 號	美金 36,000	背光模組及相關零組件之製造與銷售
輔訊光電工業(蘇州)有限公司 (簡稱：FTWJ)	2002.08.30	吳江經濟技術開發區錦湖路 399 號	美金 35,000	背光模組及相關零組件之製造與銷售
輔祥微電工業(蘇州)有限公司 (簡稱：FHWJ)	2001.10.09	吳江經濟技術開發區錦湖路 399 號	美金 6,500	生產電動跑步機
蘇州輔宇光電有限公司 (簡稱：FPWJ)	2005.02.28	吳江經濟技術開發區錦湖路 399 號	美金 29,000	精密塑膠件產銷

註 1：DPCD、FLWJ 及 FTXM 分別經董事會決議清算，清算程序尚在進行中。

(三)推定為有控制與從屬關係者其相同股東資料：無。

(四)整體關係企業經營業務所涵蓋之行業

本公司整體關係企業經營業務所涵蓋之行業，主要包括液晶顯示器及模組、背光模組和彩色濾光片之製造、組裝、銷售及售後服務，以及發展太陽能相關產品、太陽能電廠等相關業務，另有部分關係企業則以投資前述產品之相關技術及上下游產業為其經營範圍。大體而言，主要目的在於透過垂直整合上下游產業鏈，使各關係企業經由其價值鏈之整合以發揮最大綜效，藉此穩固本公司在產業的競爭優勢。

(五)各關係企業董事、監察人及總經理資料

2017年12月31日；單位：千股；千元；%

企業名稱	職稱	姓名	持有股份	
			股數(出資額)	持股比例
AUVI	董事	劉名瀚、吳大剛、洪泓杰	-	-
			AULB 持股 5,000	100.00
AUST	董事	蔡國新、陳一誠	-	-
			AULB 持股 907,114	100.00
AUCZ	董事	林恬宇	-	-
			AULB 出資額 CZK365,000	100.00
AULB	董事	彭双浪	-	-
			本公司持股 1,882,189	100.00
AUSK	董事	蔡國新	-	-
			AULB 出資額 EUR40,000	100.00
AUUS	董事	蔡國新、崔周鎔、Linh Ha	-	-
			AULB 持股 1,000	100.00
AUJP	董事	蔡國新、石志宏	-	-
			AULB 持股 1	100.00
AUNL	董事	蔡國新	-	-
			AULB 持股 50	100.00
AUKR	董事	蔡國新	-	-
			AULB 出資額 KRW173,075	100.00
AUSG	董事	彭双浪、雲玲媛	-	-
			AULB 持股 266,268	100.00
ACMK	董事	廖世宏、劉興嘉、翁立文	-	-
			友達晶材持股 46,196	100.00
AEUS	董事	林恬宇	-	-
			AUSG 持股 9,510	100.00
AENL	董事	林恬宇	-	-
			AUSG 持股-	100.00
BVLB	董事	向富棋、朱光沛	-	-
			AULB 持股 85,171	70.29
			達運精密持股 36,000	29.71
DPHK	董事	Darwin Precisions (L) Corp.	DPLB 持股 10	100.00
		向富棋	-	-
DPLB	董事	向富棋、朱光沛	-	-
			達運精密持股 92,966	100.00
DPSK	董事	向富棋	-	-
			DPLB 出資額 EUR4,000	100.00
FRVI	董事	向富棋、朱光沛	-	-
			達運精密出資額 USD8,200	100.00
FFMI	董事	向富棋、朱光沛	-	-
			FRVI 出資額 USD6,526	100.00
FHVI	董事	向富棋、朱光沛	-	-
			達運精密出資額 USD28,206	100.00
FTMI	董事	向富棋、朱光沛	-	-
			FHVI 出資額 USD7,103	100.00
FWSA	董事	向富棋、朱光沛	-	-
			FHVI 出資額 USD 19,000	100.00
FLMI	董事	向富棋、朱光沛	-	-
			FHVI 出資額 USD8,000	100.00
M.Setek	董事 監察人	廖世宏、李錫華、李正吉、齋藤博之 陳蓓慈	-	-
			-	-
			相達材料持股 11,404,184	99.99
PMSA	董事	向富棋、朱光沛	-	-
			FHVI 出資額 USD31,993	100.00

企業名稱	職稱	姓名	持有股份	
			股數(出資額)	持股比例
AUSJ	董事	彭双浪、蔡國新、廖唯倫	-	-
	監察人	莊瑞霖	-	-
	總經理	郭振明	-	-
			AULB 出資額 USD108,000	100.00
AUKS	董事	彭双浪、陳弘祥、朱永銓、唐超、繆偉剛	-	-
	監察人	莊瑞霖	-	-
	總經理	朱永銓	-	-
			AULB 出資額 USD490,110	51.00
			崑山國創投資集團有限公司出資額	49.00
			USD470,890	
AUXM	董事	彭双浪、蔡國新、廖唯倫	-	-
	監察人	莊瑞霖	-	-
	總經理	符春坤	-	-
			AULB 出資額 USD250,000	100.00
AUSZ	董事	彭双浪、蔡國新、廖唯倫	-	-
	監察人	莊瑞霖	-	-
	總經理	郭振明	-	-
			AULB 出資額 USD278,000	100.00
AUSH	董事	蔡國新	-	-
	監察人	戴秀蓮	-	-
	總經理	郭振明	-	-
			AULB 出資額 USD3,000	100.00
AETJ	董事	陳建斌、曾煜智、余偉民	-	-
	監察人	莊瑞霖	-	-
	總經理	陳建斌	-	-
			AUSG 出資額 USD17,000	100.00
友達晶材	董事	友達光電股份有限公司代表人：林正一、蔡國新、廖世宏	331,450	81.97
	監察人	楊本豫	118	0.03
A-Care	董事	楊本豫	-	-
	監察人	莊瑞霖	-	-
	總經理	郭振明	-	-
			AUSH 出資額 CNY5,000	100.00
立勁綠能	董事	康利投資股份有限公司代表人：林恬宇、莊瑞霖、林晏如	10,000	100.00
	監察人	康利投資股份有限公司代表人：蔡宜玲	10,000	100.00
宇沛永續	董事	友達光電股份有限公司代表人：黃勝凱、蔡國新、劉名瀚	5,000	100.00
	監察人	友達光電股份有限公司代表人：林晏如	5,000	100.00
成勁電力	董事	康利投資股份有限公司代表人：林恬宇、莊瑞霖、林晏如	1,000	100.00
	監察人	康利投資股份有限公司代表人：蔡宜玲	1,000	100.00
相達材料	董事	友達光電股份有限公司代表人：曾煜智、李錫華、林坤豐	151,827	99.99
	監察人	隆利投資股份有限公司代表人：莊瑞霖	1	0.00
康利投資	董事	友達光電股份有限公司代表人：彭双浪、李焜耀、鄭煒順	284,302	100.00
	監察人	友達光電股份有限公司代表人：曾煜智	284,302	100.00
創利空間	董事	友達光電股份有限公司代表人：蔡國新、廖唯倫、吳宜芳	3,000	100.00
	監察人	友達光電股份有限公司代表人：楊本豫	3,000	100.00
BVHF	董事	向富棋、朱光沛、莊俊彥	-	-
	監察人	荊國泰	-	-
	總經理	朱光沛	-	-
			BVLB 出資額 USD73,450	100.00
BVXM	董事	蔡國新、陳弘祥、符春坤	-	-
	監察人	莊瑞霖	-	-
	總經理	符春坤	-	-
			AUXM 出資額 CNY600,000	100.00
隆利投資	董事	友達光電股份有限公司代表人：彭双浪、李焜耀、鄭煒順	149,412	100.00
	監察人	友達光電股份有限公司代表人：曾煜智	149,412	100.00

企業名稱	職稱	姓名	持有股份	
			股數(出資額)	持股比例
DPCD(註 1)	董事	向富棋、朱光沛、莊俊彥	-	-
	監察人	許明煌	-	-
	總經理	朱光沛	-	-
			DPHK 出資額 USD8,000	100.00
DPXM	董事	莊俊彥、蔡昌明、賴宏典	-	-
	監察人	荊國泰	-	-
	總經理	蔡昌明	-	-
			DPHK 出資額 USD70,000	100.00
DPSZ	董事	向富棋、朱光沛、莊俊彥	-	-
	監察人	荊國泰	-	-
	總經理	朱光沛	-	-
			DPHK 出資額 USD25,000	100.00
達運精密	董事	友達光電股份有限公司代表人：向富棋、朱光沛、彭双浪	190,108	28.56
		陳炫彬	1,063	0.16
		獨立董事：陳益世、張永鵬、謝惠娟	-	-
			-	-
FLVJ(註 1)	董事	向富棋、朱光沛、莊俊彥	-	-
	監察人	荊國泰	-	-
	總經理	朱光沛	-	-
			FLMI 出資額 USD 8,000	100.00
FTXM(註 1)	董事	向富棋、朱光沛、莊俊彥	-	-
	監察人	許明煌	-	-
	總經理	朱光沛	-	-
			FTMI 出資額 USD13,750	100.00
FTKS	董事	向富棋、朱光沛、莊俊彥	-	-
	監察人	荊國泰	-	-
	總經理	朱光沛	-	-
			PMSA 出資額 USD 36,000	100.00
FTWJ	董事	向富棋、朱光沛、莊俊彥	-	-
	監察人	荊國泰	-	-
	總經理	朱光沛	-	-
			FTMI 出資額 USD35,000	100.00
FHWJ	董事	向富棋、朱光沛、莊俊彥	-	-
	監察人	荊國泰	-	-
	總經理	朱光沛	-	-
			FFMI 出資額 USD 6,500	100.00
FPWJ	董事	向富棋、朱光沛、莊俊彥	-	-
	監察人	荊國泰	-	-
	總經理	朱光沛	-	-
			FTMI 出資額 USD 10,000 FWSA 出資額 USD 19,000	34.48 65.52

註 1：DPCD、FLVJ 及 FTXM 分別經董事會決議清算，清算程序尚在進行中。

(六)各關係企業營運概況

2017年12月31日；單位：除每股盈餘外，餘為千元

企業名稱	幣別	資本額	資產總額	負債總額	淨值	營業收入	營業利益	本期損益 (稅後)	每股盈餘(註1) (元；稅後)
AUVI	USD	5,000	5,565	114	5,451	1,700	102	167	0.03
AUST	USD	603,867	340,260	37,004	303,256	251,693	7,335	3,730	0.00
AUCZ	CZK	365,000	341,002	29,943	311,059	297,211	15,666	9,969	-
AULB	USD	1,882,189	3,102,075	1,321,599	1,780,476	5,987,559	(6)	(110,586)	(0.06)
AUSK	EUR	40,000	68,842	35,719	33,123	8,015	(3,993)	824	-
AUUS	USD	1,000	2,259	440	1,819	4,464	172	138	0.14
AUJP	JPY	40,000	219,017	35,550	183,466	271,246	10,431	6,830	8,537.50
AUNL	EUR	50	790	116	673	1,432	55	43	0.86
AUKR	KRW	173,075	1,981,231	1,003,288	977,943	1,937,940	74,536	(39,030)	-
AUSG	USD	81,887	78,448	201	78,247	1,004	31	1,972	0.01
ACMK	USD	15,000	30,808	13,354	17,453	52,760	2,366	2,392	0.05
AEUS	USD	9,510	6,924	89	6,836	181	(121)	(115)	(0.01)
AENL	EUR	43	265	118	148	786	30	25	58.14
BVLB	USD	121,171	28,844	0	28,844	0	(2)	(12,042)	(0.10)
DPHK	USD	59,485	221,134	0	221,134	0	0	2,127	212.70
DPLB	USD	92,966	224,663	0	224,663	0	(9)	953	0.01
DPSK	EUR	4,000	4,194	1,238	2,955	4,138	(1,029)	(1,030)	-
FRVI	USD	8,200	1,180	0	1,180	0	0	121	0.01
FFMI	USD	6,526	1,180	0	1,180	0	0	121	0.19
FHVI	USD	28,206	156,211	0	156,211	0	(1)	3,026	0.11
FTMI	USD	7,103	107,002	0	107,002	0	(2)	5,424	0.76
FWSA	USD	19,000	15,763	0	15,763	0	0	(1,698)	(0.09)
FLMI	USD	8,000	7,765	0	7,765	0	0	90	0.01
M.Setek	JPY	18,000	9,812,337	2,272,519	7,539,818	13,033,601	474,579	1,582,936	0.14
PMSA	USD	31,993	26,138	0	26,138	0	984	(1,787)	(0.06)
AUSJ	RMB	866,978	924,750	37,236	887,514	240,075	17,433	11,221	-
AUKS	RMB	5,948,236	13,245,095	8,885,259	4,359,836	1,034,120	(1,312,176)	(1,047,095)	-
AUXM	RMB	1,804,476	2,967,699	227,414	2,740,286	1,100,042	69,933	67,565	-
AUSZ	RMB	2,208,359	2,937,185	359,545	2,577,640	1,678,511	68,581	40,317	-
AUSH	RMB	21,787	118,839	14,088	104,750	59,398	2,667	621	-
AETJ	RMB	111,710	12,259	478	11,781	0	(360)	(274)	-
友達晶材	NTD	4,043,656	10,590,443	4,406,974	6,183,469	8,353,306	495,054	504,760	1.25
A-Care	RMB	5,000	5,417	421	4,997	0	(7)	(3)	-
立勁綠能	NTD	100,000	103,292	642	102,650	8,530	3,164	2,644	0.26
宇沛永續	NTD	50,000	120,784	71,578	49,206	64,969	(1,087)	(794)	(0.16)
成勁電力	NTD	10,000	9,547	35	9,512	0	(491)	(488)	(0.49)
相達材料	NTD	1,518,361	2,318,458	6,051	2,312,407	0	(28,995)	395,921	2.61
康利投資	NTD	2,843,018	5,397,169	15,362	5,381,807	0	(5,219)	336,885	1.18
創利空間	NTD	30,000	34,631	4,700	29,931	19,606	500	320	0.11
BVHF	RMB	472,327	910,722	722,815	187,907	633,065	(65,601)	(81,215)	-
BVXM	RMB	600,000	304,147	50,086	254,061	218,110	(2,305)	8,639	-
隆利投資	NTD	1,494,119	2,097,492	120	2,097,372	0	(129)	69,296	0.46
DPCD(註2)	RMB	53,916	4,869	30	4,839	0	(3)	140	-
DPXM	RMB	505,962	1,876,453	836,886	1,039,566	3,507,761	(27,186)	(14,692)	-
DPSZ	RMB	184,322	484,382	84,791	399,590	409,592	26,380	28,899	-
達運精密	NTD	6,655,551	27,201,512	15,186,385	12,015,127	28,215,485	268,137	385,277	0.58
FLWJ(註2)	RMB	53,537	50,752	48	50,704	0	(60)	610	-
FTXM(註2)	RMB	107,658	130,659	(85)	130,744	0	(57)	395	-
FTKS	RMB	281,567	272,850	102,167	170,683	122,643	(17,337)	(18,693)	-
FTWJ	RMB	279,158	1,142,925	625,649	517,277	1,027,920	38,619	41,904	-
FHWJ	RMB	53,779	33,144	25,443	7,702	0	(4,483)	816	-
FPWJ	RMB	223,933	157,260	3,636	153,624	0	(24,136)	(17,486)	-

註1：係以2017年12月31日各公司流通在外股數計算。

註2：DPCD、FLWJ及FTXM分別經董事會決議清算，清算程序尚在進行中。

二、關係企業合併財務報表：

聲 明 書

本公司民國一〇六年度(自民國一〇六年一月一日至十二月三十一日止)依「關係企業合併營業報告書關係企業合併財務報表及關係報告書編製準則」應納入編製關係企業合併財務報表之公司與依金融監督管理委員會認可之國際財務報導準則第十號應納入編製母子公司合併財務報告之公司均相同，且關係企業合併財務報表所應揭露相關資訊於前揭母子公司合併財務報告中均已揭露，爰不再另行編製關係企業合併財務報表。

特此聲明

友達光電股份有限公司



董 事 長：彭双浪



民國一〇七年二月六日

三、關係報告書：不適用。

四、最近年度及截至年報刊印日止，私募有價證券辦理情形，應揭露股東會董事會通過日期與數額、價格訂定之依據及合理性、特定人選擇之方式及辦理私募之必要理由及自股款或價款收足後迄資金運用計畫完成，私募有價證券之資金運用情形及計畫執行進度：

項目	2017年私募(註)
私募有價證券種類	普通股及/或海外或國內轉換公司債
股東會通過日期與數額	股東會通過日期：2017年6月15日 數額：本公司2017年6月15日召開之股東常會決議於普通股不超過9.5億股額度內，授權董事會依股東會決議之原則，擇一或以搭配之方式辦理現金增資發行普通股參與發行海外存託憑證及/或現金增資發行普通股及/或現金增資私募普通股及/或私募海外或國內轉換公司債。
價格訂定之依據及合理性	1. 本次私募普通股認股價格之訂定，以定價日前一、三或五個營業日擇一計算與定價日前三十個營業日之普通股收盤價簡單算術平均數扣除無償配股除權及配息，並加回減資反除權後平均每股股價，較高者為參考價格。 2. 本次私募價格以不低於參考價格之八成為訂定私募價格之依據，實際之價格在不低於股東會決議成數之範圍內，擬提請股東會授權董事會視日後洽特定人情形及市場狀況定之。 私募轉換公司債之價格應不低於理論價格之八成。 3. 前述私募普通股之認股價格及私募轉換公司債之價格訂定係分別參考公司股價及理論價格，並符合公開發行公司辦理私募有價證券應注意事項之規定，故應屬合理。
特定人選擇之方式	本次私募之對象以符合證券交易法第43條之6規定之特定人為限，且需為策略性投資人，並以對本公司長期發展及競爭力與既有股東權益，能產生效益者為優先，洽定特定人之相關事宜，擬授權董事會全權處理之。選擇策略性投資人之目的、必要性及預計效益，在於因應本公司營運發展之需，擬藉由策略性投資人直接或間接協助本公司之財務、業務、生產、技術、採購、管理、策略發展等，以強化公司競爭力及提升營運效能與長期發展。
辦理私募之必要理由	考量私募方式相對具時效性與便利性等因素，及為因應公司發展引進策略性投資人等規劃，以私募方式辦理具有必要性。
價款繳納完成日期	不適用(註)
應募人資料	不適用(註)
實際認購(或轉換)價格	不適用(註)
實際認購(或轉換)價格與參考價格差異	不適用(註)
辦理私募對股東權益影響	不適用(註)
私募資金運用情形及計畫執行進度	不適用(註)
私募效益顯現情形	不適用(註)

註：本公司2017年6月15日經股東常會決議授權董事會辦理籌資案，惟截至年報刊印日止，尚未實際發行。

五、最近年度及截至年報刊印日止子公司持有或處分本公司股票情形：無。

六、其他必要補充說明事項：無。

七、最近年度及截至年報刊印日止，如發生證券交易法第三十六條第三項第二款所定對股東權益或證券價格有重大影響之事項，亦應逐項載明：無。

附錄一：最近年度合併財務報告暨會計師查核報告

會計師查核報告

友達光電股份有限公司董事會 公鑒：

查核意見

友達光電股份有限公司及其子公司(以下簡稱「合併公司」)民國一〇六年及一〇五年十二月三十一日之合併資產負債表，暨民國一〇六年及一〇五年一月一日至十二月三十一日之合併綜合損益表、合併權益變動表、合併現金流量表，以及合併財務報告附註(包括重大會計政策彙總)，業經本會計師查核竣事。

依本會計師之意見，上開合併財務報告在所有重大方面係依照證券發行人財務報告編製準則暨經金融監督管理委員會認可並發布生效之國際財務報導準則、國際會計準則、解釋及解釋公告編製，足以允當表達合併公司民國一〇六年及一〇五年十二月三十一日之合併財務狀況，暨民國一〇六年及一〇五年一月一日至十二月三十一日之合併財務績效及合併現金流量。

查核意見之基礎

本會計師係依照會計師查核簽證財務報表規則及一般公認審計準則執行查核工作。本會計師於該等準則下之責任將於會計師查核合併財務報告之責任段進一步說明。本會計師所隸屬事務所受獨立性規範之人員已依會計師職業道德規範，與合併公司保持超然獨立，並履行該規範之其他責任。本會計師相信已取得足夠及適切之查核證據，以作為表示查核意見之基礎。

關鍵查核事項

關鍵查核事項係指依本會計師之專業判斷，對合併公司民國一〇六年度合併財務報告之查核最為重要之事項。該等事項已於查核合併財務報告整體及形成查核意見之過程中予以因應，本會計師並不對該等事項單獨表示意見。本會計師判斷應溝通在查核報告上之關鍵查核事項如下：

一、長期性非金融資產(含商譽)減損

有關長期性非金融資產(含商譽)減損之會計政策請詳合併財務報告附註四(十七)；長期性非金融資產(含商譽)減損評估之會計估計及假設不確定性，請詳合併財務報告附註五(二)及(三)；長期性非金融資產(含商譽)減損評估之說明，請詳合併財務報告附註六(十一)及(十三)。

關鍵查核事項之說明：

合併公司係屬高度資本化之產業，且尚有源自於企業併購產生之商譽，加上合併公司所處產業易受市場環境等多項因素干擾而波動，因此，長期性非金融資產(含商譽)減損之評估係屬重要；資產減損評估包含辨認現金產生單位、決定評價模式、決定重要假設及計算可回收金額等過程，評估過程複雜且包含管理階層之主觀判斷，因此將其列為本會計師查核重點項目。

因應之查核程序：

本會計師對上述關鍵查核事項之主要查核程序包括瞭解並測試合併公司執行上述減損測試之相關內部控制，評估管理階層辨認可能減損之現金產生單位及其相關受測資產是否存有減損跡象，進一步瞭解並測試管理階層於減損測試中所採用之評價模型及未來現金流量預測、使用年限與加權平均資金成本等重要假設，並評估管理階層過去所作預測之準確性；以及針對結果進行敏感度分析。除上述評估程序外，本會計師另委託內部專家評估加權平均資金成本之設算及其假設；同時，透過詢問管理階層等相關程序，辨識於財務報導日後是否發生足以影響減損測試結果之事項；並評估合併公司是否已適當揭露長期性非金融資產(含商譽)減損之政策及其他相關資訊。

二、遞延所得稅資產之認列

有關遞延所得稅資產之會計政策請詳合併財務報告附註四(廿二)；遞延所得稅資產之可實現性之會計估計及假設不確定性，請詳合併財務報告附註五(五)；遞延所得稅資產之可實現性之說明，請詳合併財務報告附註六(廿八)。

關鍵查核事項之說明：

有關合併公司未使用之虧損扣抵以及各地區營運主體產生之暫時性差異是否認列為遞延所得稅資產，係依據管理階層評估未來年度課稅所得及遞延所得稅資產可使用機率所作之主觀判斷，因此將其列為本會計師查核重點項目。

因應之查核程序：

本會計師對上述關鍵查核事項之主要查核程序包括瞭解並測試合併公司評估認列遞延所得稅資產之相關內部控制；另，瞭解合併公司產生遞延所得稅資產之主要營運個體，評估管理階層對其未來經營結果所做之未來年度現金流量預測及計算未來年度課稅所得所使用之重要假設，並瞭解管理階層以往對未來現金流量預測之估列品質及評估是否有其他事項影響遞延所得稅資產之認列，以瞭解合併公司對遞延所得稅資產及其估計之揭露是否適當。

三、收入認列

有關收入認列之會計政策請詳合併財務報告附註四(十九)；收入認列之說明，請詳合併財務報告附註六(廿二)。

關鍵查核事項之說明：

收入按個別銷售合約隨商品風險及報酬之移轉而認列，合併公司與客戶之銷售合約涉及不同種類之交易條件，是否依據個別銷售合約之交易條件辨認商品所有權之風險及報酬移轉情形，據以認列銷貨收入，輔以合併公司所處產業之營收表現易受市場供需環境等多項因素干擾，因此將其列為本會計師查核重點項目。

因應之查核程序：

本會計師對上述關鍵查核事項之主要查核程序包括瞭解並測試合併公司認列銷貨收入之相關內部控制；瞭解合併公司主要收入之型態、合約條款及交易條件，以評估合併公司收入認列時點之會計政策是否適當；抽樣選取並檢視銷貨合約或訂單，評估合約條款及交易條件等對收入認列之影響，確認合併公司之會計處理是否適當。另，執行細項測試，以及瞭解財務報導日前後一段期間收入有無重大波動及是否產生重大銷貨退回及折讓，查明並分析其原因；並評估合併公司是否已適當揭露收入之相關資訊。

其他事項

友達光電股份有限公司已編製民國一〇六年度及一〇五年度之個體財務報告，並經本會計師出具無保留意見之查核報告在案，備供參考。

管理階層與治理單位對合併財務報告之責任

管理階層之責任係依照證券發行人財務報告編製準則暨經金融監督管理委員會認可並發布生效之國際財務報導準則、國際會計準則、解釋及解釋公告編製允當表達之合併財務報告，且維持與合併財務報告編製有關之必要內部控制，以確保合併財務報告未存有導因於舞弊或錯誤之重大不實表達。

於編製合併財務報告時，管理階層之責任亦包括評估合併公司繼續經營之能力、相關事項之揭露，以及繼續經營會計基礎之採用，除非管理階層意圖清算合併公司或停止營業，或除清算或停業外別無實際可行之其他方案。

合併公司之治理單位(含審計委員會)負有監督財務報導流程之責任。

會計師查核合併財務報告之責任

本會計師查核合併財務報告之目的，係對合併財務報告整體是否存有導因於舞弊或錯誤之重大不實表達取得合

理確信，並出具查核報告。合理確信係高度確信，惟依照一般公認審計準則執行之查核工作無法保證必能偵出合併財務報告存有之重大不實表達。不實表達可能導因於舞弊或錯誤。如不實表達之個別金額或彙總數可合理預期將影響合併財務報告使用者所作之經濟決策，則被認為具有重大性。

本會計師依照一般公認審計準則查核時，運用專業判斷並保持專業上之懷疑。本會計師亦執行下列工作：

- 一、辨認並評估合併財務報告導因於舞弊或錯誤之重大不實表達風險；對所評估之風險設計及執行適當之因應對策；並取得足夠及適切之查核證據以作為查核意見之基礎。因舞弊可能涉及共謀、偽造、故意遺漏、不實聲明或踰越內部控制，故未偵出導因於舞弊之重大不實表達之風險高於導因於錯誤者。
- 二、對與查核攸關之內部控制取得必要之瞭解，以設計當時情況下適當之查核程序，惟其目的非對合併公司內部控制之有效性表示意見。
- 三、評估管理階層所採用會計政策之適當性，及其所作會計估計與相關揭露之合理性。
- 四、依據所取得之查核證據，對管理階層採用繼續經營會計基礎之適當性，以及使合併公司繼續經營之能力可能產生重大疑慮之事件或情況是否存在重大不確定性，作出結論。本會計師若認為該等事件或情況存在重大不確定性，則須於查核報告中提醒合併財務報告使用者注意合併財務報告之相關揭露，或於該等揭露係屬不適當時修正查核意見。本會計師之結論係以截至查核報告日所取得之查核證據為基礎。惟未來事件或情況可能導致合併公司不再具有繼續經營之能力。
- 五、評估合併財務報告（包括相關附註）之整體表達、結構及內容，以及合併財務報告是否允當表達相關交易及事件。
- 六、對於合併公司內組成個體之財務資訊取得足夠及適切之查核證據，以對合併財務報告表示意見。本會計師負責合併公司查核案件之指導、監督及執行，並負責形成合併財務報告之查核意見。

本會計師與治理單位溝通之事項，包括所規劃之查核範圍及時間，以及重大查核發現（包括於查核過程中所辨認之內部控制顯著缺失）。

本會計師亦向治理單位提供本會計師所隸屬事務所受獨立性規範之人員已遵循會計師職業道德規範中有關獨立性之聲明，並與治理單位溝通所有可能被認為會影響會計師獨立性之關係及其他事項（包括相關防護措施）。

本會計師從與治理單位溝通之事項中，決定對合併公司民國一〇六年度合併財務報告查核之關鍵查核事項。本會計師於查核報告中敘明該等事項，除非法令不允許公開揭露特定事項，或在極罕見情況下，本會計師決定不於查核報告中溝通特定事項，因可合理預期此溝通所產生之負面影響大於所增進之公眾利益。

安 侯 建 業 聯 合 會 計 師 事 務 所

會 計 師：

魏 璵 海



呂 倩 慧



證券主管機關：(88) 台財證(六)第18311號
核准簽證文號：金管證審字第1040007866號
民 國 一 〇 七 年 二 月 六 日

友達光電股份有限公司及其子公司
合併資產負債表

民國一〇六年及一〇五年十二月三十一日

單位：新台幣千元

資 產	106.12.31		105.12.31	
	金 額	%	金 額	%
流動資產：				
1100 現金及約當現金(附註六(一))	\$ 105,020,616	24	80,191,248	19
1110 透過損益按公允價值衡量之金融資產 - 流動(附註六(二))	70,366	-	65,669	-
1170 應收票據及帳款淨額(附註六(五))	38,738,211	9	45,710,177	11
1180 應收關係人帳款淨額(附註六(五)及七)	1,853,062	-	2,533,224	1
1210 其他應收款 - 關係人(附註七)	54,093	-	34,288	-
1220 本期所得稅資產	27,431	-	14,057	-
130X 存貨(附註六(六))	24,854,323	6	27,679,335	6
1476 其他金融資產 - 流動(附註六(五)及八)	518,329	-	559,946	-
1460 待出售非流動資產(附註六(七))	2,407,980	1	228,015	-
1479 其他流動資產(附註六(八)及(十四))	6,631,130	1	6,330,283	1
	<u>180,175,541</u>	<u>41</u>	<u>163,346,242</u>	<u>38</u>
非流動資產：				
1523 備供出售金融資產 - 非流動(附註六(三))	4,170,319	1	2,836,696	1
1543 以成本衡量之金融資產 - 非流動(附註六(四))	177,815	-	193,582	-
1550 採用權益法之投資(附註六(八))	5,597,287	1	5,178,337	1
1600 不動產、廠房及設備(附註六(七)、(十一)、(十二)、(十八)、 七及八)	224,933,089	51	222,741,832	52
1760 投資性不動產淨額(附註六(十二)、(十八)及八)	717,823	-	465,868	-
1780 無形資產(附註六(十三))	13,170,892	3	13,602,834	3
1840 遞延所得稅資產(附註六(廿八))	7,069,014	2	14,364,745	3
1900 其他非流動資產(附註六(八)、(十四)及八)	5,439,504	1	7,039,115	2
	<u>261,275,743</u>	<u>59</u>	<u>266,423,009</u>	<u>62</u>
資產總計	\$ 441,451,284	100	429,769,251	100
	<u>106.12.31</u>		<u>105.12.31</u>	
負債及權益	金 額	%	金 額	%
流動負債：				
2100 短期借款(附註六(十五))	\$ 3,424,376	1	526,723	-
2120 透過損益按公允價值衡量之金融負債 - 流動(附註六(二))	106,597	-	896,998	-
2125 避險之衍生金融負債 - 流動(附註六(二))	-	-	3,540	-
2170 應付票據及帳款	46,888,691	10	51,148,055	13
2180 應付關係人票據及帳款(附註七)	7,664,731	2	8,823,065	2
2213 應付設備及工程款(附註七)	12,131,121	3	12,647,041	3
2220 其他應付款 - 關係人(附註七)	21,161	-	27,341	-
2230 本期所得稅負債	1,656,734	-	949,890	-
2250 負債準備 - 流動(附註六(十七))	819,232	-	1,783,407	-
2399 其他流動負債	26,368,732	6	22,385,488	5
2322 一年內到期長期借款(附註六(十六)及八)	8,155,234	2	18,074,627	4
	<u>107,236,609</u>	<u>24</u>	<u>117,266,175</u>	<u>27</u>
非流動負債：				
2540 長期借款(附註六(十六)及八)	102,452,776	24	106,187,993	26
2550 負債準備 - 非流動(附註六(十七))	1,066,731	-	1,038,264	-
2570 遞延所得稅負債(附註六(廿八))	3,519,642	1	3,705,300	1
2600 其他非流動負債(附註六(十九))	1,930,411	-	1,936,337	-
	<u>108,969,560</u>	<u>25</u>	<u>112,867,894</u>	<u>27</u>
	<u>216,206,169</u>	<u>49</u>	<u>230,134,069</u>	<u>54</u>
負債總計				
權益(附註六(二十))：				
歸屬於母公司業主之權益：				
3100 股本	96,242,451	22	96,242,451	22
3200 資本公積	60,540,326	14	59,979,723	14
3300 保留盈餘	51,115,529	11	24,243,153	6
3400 其他權益	256,062	-	779,372	-
	<u>208,154,368</u>	<u>47</u>	<u>181,244,699</u>	<u>42</u>
非控制權益：				
36XX 非控制權益	17,090,747	4	18,390,483	4
	<u>225,245,115</u>	<u>51</u>	<u>199,635,182</u>	<u>46</u>
負債及權益總計	\$ 441,451,284	100	429,769,251	100

(請詳閱後附合併財務報告附註)

董事長：



經理人：



會計主管：



友達光電股份有限公司及其子公司

合併綜合損益表

民國一〇六年及一〇五年一月一日至十二月三十一日

單位：新台幣千元，惟每股盈餘為元

	106年度		105年度	
	金額	%	金額	%
4110 銷貨收入	\$ 343,461,163	101	329,931,849	100
4190 減：銷貨退回及折讓	2,432,896	1	842,813	-
營業收入淨額(附註六(廿二)及七)	341,028,267	100	329,089,036	100
5000 營業成本(附註六(六)、(十八)、(廿三)、(廿四)及七)	279,986,522	82	294,598,017	90
營業毛利	61,041,745	18	34,491,019	10
營業費用(附註六(十八)、(廿一)、(廿三)、(廿四)及七)：				
6100 推銷費用	3,888,969	1	3,895,089	1
6200 管理費用	8,158,940	2	9,176,683	3
6300 研究發展費用	9,854,712	3	9,080,791	3
營業費用合計	21,902,621	6	22,152,563	7
營業淨利	39,139,124	12	12,338,456	3
營業外收入及支出：				
7010 其他收入(附註六(廿五)及七)	3,829,897	1	2,380,228	1
7020 其他利益及損失(附註六(二)、(七)、(八)、(十)、(十一)、(廿六)及七)	(976,560)	-	(925,673)	-
7050 財務成本(附註六(十一)及(廿七))	(2,867,861)	(1)	(2,707,887)	(1)
7060 採用權益法認列之關聯企業及合資損益之份額淨額(附註六(八))	239,006	-	100,778	-
營業外收入及支出合計	224,482	-	(1,152,554)	-
7900 稅前淨利	39,363,606	12	11,185,902	3
7950 減：所得稅費用(附註六(廿八))	9,105,118	3	4,579,191	1
8200 本期淨利	30,258,488	9	6,606,711	2
其他綜合損益(附註六(八)、(十九)、(二十)及(廿八))：				
8310 不重分類至損益之項目				
8311 確定福利計畫之再衡量數	(98,091)	-	(225,194)	-
8320 採用權益法認列之關聯企業及合資之其他綜合損益之份額	243	-	574	-
8349 與不重分類之項目相關之所得稅	16,675	-	38,283	-
	(81,173)	-	(186,337)	-
8360 後續可能重分類至損益之項目				
8361 國外營運機構財務報表換算之兌換差額	(2,255,410)	(1)	(7,500,071)	(2)
8362 備供出售金融資產未實現評價損益	1,146,422	-	766,534	-
8363 現金流量避險中屬有效避險部分之避險工具利益(損失)	(21,992)	-	7,199	-
8370 採用權益法認列之關聯企業及合資之其他綜合損益之份額	(62,327)	-	(609,071)	-
8399 與可能重分類至損益之項目相關之所得稅	314,297	-	1,162,102	-
	(879,010)	(1)	(6,173,307)	(2)
8300 本期其他綜合損益(稅後淨額)	(960,183)	(1)	(6,359,644)	(2)
8500 本期綜合損益總額	\$ 29,298,305	8	247,067	-
淨利(損)歸屬於：				
8610 母公司業主	\$ 32,359,417	10	7,818,938	2
8620 非控制權益	(2,100,929)	(1)	(1,212,227)	-
	\$ 30,258,488	9	6,606,711	2
綜合損益總額歸屬於：				
8710 母公司業主	\$ 31,754,733	9	3,326,560	1
8720 非控制權益	(2,456,428)	(1)	(3,079,493)	(1)
	\$ 29,298,305	8	247,067	-
每股盈餘(元)(附註六(廿九))				
9750 基本每股盈餘	\$ 3.36		0.81	
9850 稀釋每股盈餘	\$ 3.24		0.80	

(請詳閱後附合併財務報告附註)

董事長：



經理人：



會計主管：



友達光電股份有限公司及其子公司
合併權益變動表
民國一〇六年及一〇五年一月一日起至十二月三十一日

單位:新台幣千元

	歸屬於母公司業主之權益					其他權益項目							
	股本		保留盈餘		合計	國外營運機 構財務報表 換算之兌換 差 額	備供出售 金融資產 未實現損益	現金流量避 險中屬有效 避險部分之 避險工具		合計	歸屬於母 公司業主 之權益總計	非控制 權益	權益總計
	普通股 股 本	資本公積	法定盈 餘公積	未分配 盈 餘				利 益(損失)	利 益(損失)				
民國一〇五年一月一日	\$ 96,242,451	60,249,983	2,164,596	18,242,681	20,407,277	5,612,885	(539,653)	12,279	5,085,511	181,985,222	22,651,183	204,636,405	
盈餘指撥及分配：													
提列法定盈餘公積	-	-	493,196	(493,196)	-	-	-	-	-	-	-	-	
普通股現金股利	-	-	-	(3,368,486)	(3,368,486)	-	-	-	-	(3,368,486)	-	(3,368,486)	
本期淨利(損)	-	-	-	7,818,938	7,818,938	-	-	-	-	7,818,938	(1,212,227)	6,606,711	
本期其他綜合損益	-	-	-	(186,239)	(186,239)	(5,076,066)	763,952	5,975	(4,306,139)	(4,492,378)	(1,867,266)	(6,359,644)	
本期綜合損益總額	-	-	-	7,632,699	7,632,699	(5,076,066)	763,952	5,975	(4,306,139)	3,326,560	(3,079,493)	247,067	
採用權益法認列之關聯 企業及合資之資本公 積及保留盈餘變動數	-	(290,266)	-	(428,337)	(428,337)	-	-	-	-	(718,603)	(1,056,876)	(1,775,479)	
組織重組	-	20,006	-	-	-	-	-	-	-	20,006	37,036	57,042	
非控制權益增減	-	-	-	-	-	-	-	-	-	-	(161,367)	(161,367)	
民國一〇五年十二月三十一日	96,242,451	59,979,723	2,657,792	21,585,361	24,243,153	536,819	224,299	18,254	779,372	181,244,699	18,390,483	199,635,182	
盈餘指撥及分配：													
提列法定盈餘公積	-	-	781,894	(781,894)	-	-	-	-	-	-	-	-	
普通股現金股利	-	-	-	(5,389,577)	(5,389,577)	-	-	-	-	(5,389,577)	-	(5,389,577)	
本期淨利(損)	-	-	-	32,359,417	32,359,417	-	-	-	-	32,359,417	(2,100,929)	30,258,488	
本期其他綜合損益	-	-	-	(81,374)	(81,374)	(1,657,788)	1,152,732	(18,254)	(523,310)	(604,684)	(355,499)	(960,183)	
本期綜合損益總額	-	-	-	32,278,043	32,278,043	(1,657,788)	1,152,732	(18,254)	(523,310)	31,754,733	(2,456,428)	29,298,305	
採用權益法認列之關聯 企業及合資之資本公 積及保留盈餘變動數	-	42,407	-	(16,090)	(16,090)	-	-	-	-	26,317	(6,262)	20,055	
實際處分子公司股權價 格與帳面價值差額	-	518,196	-	-	-	-	-	-	-	518,196	(518,196)	-	
非控制權益增減	-	-	-	-	-	-	-	-	-	-	1,681,150	1,681,150	
民國一〇六年十二月三十一日	\$ 96,242,451	60,540,326	3,439,686	47,675,843	51,115,529	(1,120,969)	1,377,031	-	256,062	208,154,368	17,090,747	225,245,115	

(請詳閱後附合併財務報告附註)

董事長：



經理人：



會計主管：





友達光電股份有限公司及其子公司
合併現金流量表
民國一〇六年及一〇七年七月一日至十二月三十一日

	106年度	105年度
單位:新台幣千元		
營業活動之現金流量：		
本期稅前淨利	\$ 39,363,606	11,185,902
調整項目：		
折舊費用	35,801,230	38,533,775
攤銷費用	628,606	1,159,465
利息費用	2,867,861	2,707,887
利息收入	(612,210)	(494,542)
股利收入	(248,514)	(107,141)
採用權益法認列之關聯企業及合資損益之份額	(239,006)	(100,778)
處分及報廢不動產、廠房及設備利益淨額	(330,814)	(24,278)
處分投資及金融資產損失(利益)淨額	(42,788)	333,858
資產減損損失	1,046,668	34,733
未實現金融工具評價損失(利益)	(795,098)	491,860
未實現兌換損失(利益)	776,962	(1,386,370)
其他	(126,760)	(37,295)
不影響現金流量之收益費損項目合計	38,726,137	41,111,174
與營業活動相關之資產 / 負債變動數：		
應收票據及帳款	4,643,577	(13,023,581)
應收關係人款項	659,522	(47,075)
存貨	2,607,580	3,785,921
其他流動資產	1,572,360	7,312,751
應付票據及帳款	(2,489,088)	(601,488)
應付關係人款項	(1,164,514)	(504,779)
淨確定福利負債	(103,668)	(57,382)
負債準備	(911,810)	(3,125,053)
其他流動負債	3,974,959	(4,454,647)
與營業活動相關之資產及負債之淨變動合計	8,788,918	(10,715,333)
調整項目合計	47,515,055	30,395,841
營運產生之現金流入	86,878,661	41,581,743
收取之利息	628,223	501,076
收取之股利	421,550	311,492
支付之利息	(2,551,944)	(2,105,285)
支付之所得稅	(1,013,159)	(3,593,180)
營業活動之淨現金流入	84,363,331	36,695,846
投資活動之現金流量：		
取得以成本衡量之金融資產	(14,233)	(66,948)
以成本衡量之金融資產減資退回股款	32,000	-
取得備供出售金融資產	(187,201)	-
處分備供出售金融資產價款	-	9,917
取得採用權益法之投資	(397,000)	(240,500)
處分採用權益法之投資價款	56	3,522,610
處分子公司淨現金流入數	276,393	179,262
購置不動產、廠房及設備	(43,881,660)	(46,220,129)
處分不動產、廠房及設備價款	1,149,649	789,682
存出保證金增加	(404,233)	(16,955)
無形資產增加	(196,781)	(187,020)
其他金融資產增加	(44,469)	(37,246)
投資活動之淨現金流出	(43,667,479)	(42,267,327)
籌資活動之現金流量：		
短期借款增加(減少)	2,903,927	(1,065,842)
舉借長期借款	34,872,615	61,799,594
償還長期借款	(47,443,813)	(45,650,997)
存入保證金減少	(34,654)	(30,944)
發放現金股利	(5,389,577)	(3,368,486)
非控制權益變動及其他	1,681,150	(962,106)
籌資活動之淨現金流入(出)	(13,410,352)	10,721,219
匯率變動對現金及約當現金之影響	(2,456,132)	(3,839,190)
本期現金及約當現金增加數	24,829,368	1,310,548
期初現金及約當現金餘額	80,191,248	78,880,700
期末現金及約當現金餘額	\$ 105,020,616	80,191,248

(請詳閱後附合併財務報告附註)

董事長：



經理人：



會計主管：



友達光電股份有限公司及其子公司-合併財務報告附註

民國一〇六年及一〇五年十二月三十一日(除另有註明者外，所有金額均以新台幣千元為單位)

一、公司沿革

友達光電股份有限公司(以下簡稱「友達光電公司」)民國八十五年八月十二日創設於新竹科學工業園區，主要業務為研究、開發、生產及銷售薄膜電晶體液晶顯示器及其系統暨太陽能模組與系統之製造及銷售等。友達光電公司股票於民國八十九年九月起在台灣證券交易所上市。民國九十一年五月起，友達光電公司部分已發行之股票以美國存託憑證方式於紐約證券交易所上市。友達光電公司分別以民國九十年九月一日、民國九十五年十月一日及民國一〇五年十月一日為合併基準日與聯友光電股份有限公司(以下簡稱「聯友光電公司」)、廣輝電子股份有限公司(以下簡稱「廣輝電子公司」)及台灣國際彩光股份有限公司(以下簡稱「國際彩光」)合併，友達光電公司為存續公司，聯友光電公司、廣輝電子公司及國際彩光則因合併而消滅。

友達光電公司之合併財務報告之組成包括友達光電公司及其子公司(以下併稱「合併公司」)。

二、通過財務報告之日期及程序

本合併財務報告已於民國一〇七年二月六日經提報董事會通過發布。

三、新發布及修訂準則及解釋之適用

(一)已採用金融監督管理委員會(以下簡稱「金管會」)認可之新發布及修訂後準則及解釋之影響

合併公司自民國一〇六年起全面採用業經金管會認可並發布生效之國際會計準則理事會(以下簡稱「理事會」)發布之國際財務報導準則、國際會計準則、解釋及解釋公告(以下簡稱「IFRSs」)編製合併財務報告，相關新發布、修正及修訂之準則及解釋彙列如下：

新發布 / 修正 / 修訂準則及解釋	理事會發布 之生效日
國際財務報導準則第10號、國際財務報導準則第12號及國際會計準則第28號之修正「投資個體：適用合併報表例外規定」	105年1月1日
國際財務報導準則第11號之修正「取得聯合營運權益之會計處理」	105年1月1日
國際財務報導準則第14號「管制遞延帳戶」	105年1月1日
國際會計準則第1號之修正「揭露倡議」	105年1月1日
國際會計準則第16號及國際會計準則第38號之修正「可接受之折舊及攤銷方法之闡釋」	105年1月1日
國際會計準則第16號及國際會計準則第41號之修正「農業：生產性植物」	105年1月1日
國際會計準則第19號之修正「確定福利計畫：員工提撥」	103年7月1日
國際會計準則第27號之修正「單獨財務報表之權益法」	105年1月1日
國際會計準則第36號之修正「非金融資產可回收金額之揭露」	103年1月1日
國際會計準則第39號之修正「衍生工具之約務更替與避險會計之持續適用」	103年1月1日
2010-2012及2011-2013週期之年度改善	103年7月1日
2012-2014年國際財務報導年度改善	105年1月1日
國際財務報導解釋第21號「公課」	103年1月1日

適用上述新認可之IFRSs未對合併財務報告造成重大變動。

(二)尚未採用金管會認可之IFRSs之影響

依據金管會民國一〇六年七月十四日金管證審字第1060025773號令，合併公司應自民國一〇七年起全面採用業經金管會認可並於民國一〇七年生效之IFRSs。相關新發布、修正及修訂之準則及解釋彙列如下：

新發布 / 修正 / 修訂準則及解釋	理事會發布 之生效日
國際財務報導準則第2號之修正「股份基礎給付交易之分類及衡量」	107年1月1日
國際財務報導準則第4號之修正「於國際財務報導準則第4號『保險合約』下國際財務報導準則第9號『金融工具』之適用」	107年1月1日

新發布 / 修正 / 修訂準則及解釋	理事會發布 之生效日
國際財務報導準則第9號「金融工具」	107年1月1日
國際財務報導準則第15號「客戶合約之收入」	107年1月1日
國際會計準則第7號之修正「揭露倡議」	106年1月1日
國際會計準則第12號之修正「未實現損失之遞延所得稅資產之認列」	106年1月1日
國際會計準則第40號之修正「投資性不動產之轉列」	107年1月1日
國際財務報導準則2014-2016週期之年度改善：	
國際財務報導準則第12號之修正	106年1月1日
國際財務報導準則第1號之修正及國際會計準則第28號之修正	107年1月1日
國際財務報導解釋第22號「外幣交易及預收(付)對價」	107年1月1日

除下列說明外，合併公司認為首次適用上述準則及解釋將不致對合併公司會計政策造成重大變動：

1. 國際財務報導準則第9號「金融工具」

該準則將取代國際會計準則第39號「金融工具：認列與衡量」，主要將金融資產分類為按攤銷後成本衡量、透過其他綜合損益按公允價值衡量及透過損益按公允價值衡量三類，並刪除國際會計準則第39號下持有至到期日、放款及應收款及備供出售金融資產之分類。另，國際會計準則第39號對於不具活絡市場報價且公允價值無法可靠衡量之權益工具投資（及其衍生工具）之衡量規定具有一項例外，此類金融工具係按成本衡量；國際財務報導準則第9號刪除該項例外，規定所有權益工具（及其衍生工具）應按公允價值衡量。

合併公司以民國一〇六年十二月三十一日持有之備供出售及以成本衡量之金融資產，依照當日所存在之事實及情況，並考量合併公司持有權益投資之策略，於適用國際財務報導準則第9號時分類為透過損益按公允價值衡量或選擇指定為透過其他綜合損益按公允價值衡量。前述透過其他綜合損益按公允價值衡量之金融資產除股利收益認列於損益外，其他相關利益及損失係認列於其他綜合損益，且後續無須評估減損，累積於其他綜合損益之公允價值變動於處分投資時亦不重分類至損益。

國際財務報導準則第9號採用「預期信用損失模式」認列金融資產之減損。按攤銷後成本衡量之金融資產、透過其他綜合損益按公允價值衡量之債務工具投資、應收租賃款、國際財務報導準則第15號產生之合約資產或財務保證合約及放款承諾，應認列備抵損失。若前述金融工具自原始認列後信用風險已顯著增加，則適用存續期間預期信用損失衡量減損；若信用風險未顯著增加，則適用未來十二個月預期信用損失衡量減損。若判定金融工具於報導日之信用風險低，得假設該金融資產自原始認列後信用風險未顯著增加，然而，不具重大財務組成部分之應收帳款及合約資產，係按存續期間預期信用損失方法衡量。

合併公司選擇對於應收帳款、合約資產及應收租賃款將適用簡化做法，以存續期間預期信用損失衡量備抵損失，經評估適用國際財務報導準則第9號減損規定將不會對合併財務報表產生重大影響。

合併公司選擇於適用國際財務報導準則第9號金融資產之分類及衡量(包含減損)規定時不重編民國一〇六年度比較資訊，初次適用本準則之累積影響數將認列於民國一〇七年一月一日之保留盈餘，並將揭露適用國際財務報導準則第9號之分類變動及調節資訊。

2. 國際財務報導準則第15號「客戶合約之收入」

國際財務報導準則第15號係規範以單一分析模型按五個步驟決定認列來自客戶合約之收入原則，該準則將取代國際會計準則第18號「收入」、國際會計準則第11號「建造合約」及相關解釋。

(1) 銷售商品

國際財務報導準則第15號針對商品之銷售，將於客戶取得對產品之控制時認列收入；針對允許客戶退貨之合約，將於累計收入高度很有可能不會重大迴轉之範圍內認列收入。

另，針對部分提供數量折扣予客戶之合約，國際財務報導準則第15號係以合約價格減除估計之數量折扣之淨額為基礎認列收入，且僅於高度很有可能不會發生重大迴轉之範圍內認列。

國際財務報導準則第15號下，退款負債係按企業已收取(或應收)但不預期有權取得之對價金額衡量，且應於每一報導期間結束日針對情況之變動更新退款負債。

合併公司經評估適用國際財務報導準則第15號規定將不會對收入認列時點產生重大差異及影響。

(2) 提供勞務

國際財務報導準則第15號針對勞務之提供，將依勞務之相對單獨售價為基礎分攤整體服務合約之對價。合併公司係以單獨銷售該勞務時之訂價為基礎決定單獨售價。

合併公司經評估適用國際財務報導準則第15號規定將不會對收入認列產生重大影響。

(3)過渡處理

合併公司選擇依累積影響數法適用國際財務報導準則第15號，同時選擇就已完成合約採用實務權宜作法，意即僅對初次適用日尚未完成之合約追溯適用本準則。初次適用本準則之累積影響數將調整民國一〇七年一月一日之保留盈餘，無須重編以前期間之比較資訊。

3.國際會計準則第7號之修正「揭露倡議」

修正條文規定企業應提供揭露俾使財務報表使用者能評估來自籌資活動之負債之變動，包括來自現金流量之變動及非現金之變動。

合併公司預計提供來自籌資活動之負債之期初與期末餘額間之調節，以符合上述新增規定。

(二)理事會已發布但金管會尚未認可之IFRSs

下表彙列理事會已發布及修訂但尚未經金管會認可之IFRSs。

新發布 / 修正 / 修訂準則及解釋	理事會發布 之生效日
國際財務報導準則第10號及國際會計準則第28號之修正「投資者與其關聯企業或合資間之資產出售或投入」	尚待理事會決定
國際財務報導準則第16號「租賃」	108年1月1日
國際財務報導準則第17號「保險合約」	110年1月1日
國際會計準則第28號之修正「對關聯企業及合資之長期權益」	108年1月1日
國際財務報導準則第9號之修正「具有負補償之提前還款特性」	108年1月1日
國際財務報導解釋第23號「具不確定性之所得稅處理」	108年1月1日
國際財務報導準則2015-2017週期之年度改善	108年1月1日

除下列說明外，合併公司認為首次適用上述準則及解釋將不致對合併公司會計政策造成重大變動：

國際財務報導準則第16號「租賃」

國際財務報導準則第16號係規範租賃之會計處理，該準則將取代國際會計準則第17號「租賃」及相關解釋。

於適用國際財務報導準則第16號時，若合併公司為承租人，除小額租賃及短期租賃得選擇採用類似國際會計準則第17號之營業租賃處理外，其他租賃皆應於資產負債表上認列使用權資產及租賃負債。綜合損益表應分別表達使用權資產之折舊費用及租賃負債按有效利息法計算之利息費用。在現金流量表中，償付租賃負債之本金及支付利息原則上皆表達為籌資活動。

國際財務報導準則第16號生效時，做為承租人，合併公司得選擇追溯適用至比較期間或將首次適用之累積影響數認列於首次適用日。做為出租人，合併公司除轉租外，於首次適用日已存在之租賃不改變其會計處理。

合併公司已針對國際財務報導準則第16號進行初步評估及辨認，其對合併公司主要影響係現行採營業租賃會計處理之土地及廠房等租約(請參閱附註六(十八))。合併公司將依據此準則辨識承租之租賃合約是否符合租賃定義，將符合租賃之合約認列為使用權資產及租賃負債，相關影響待合併公司評估完成時予以揭露。

除上述影響外，截至本合併財務報告發布日止，合併公司仍持續評估其他準則、解釋及修正對合併公司財務狀況與經營結果之影響，待評估完成時予以揭露。

四、重大會計政策之彙總說明

本合併財務報告所採用之重大會計政策彙總說明如下，下列會計政策已一致適用於本合併財務報告之所有表達期間。

(一)遵循聲明

本合併財務報告係依照證券發行人財務報告編製準則(以下簡稱「編製準則」)及金管會認可並發布生效之IFRSs編製。

(二)編製基礎

1. 衡量基礎

除下列資產負債表之重要項目外，本合併財務報告係依歷史成本為基礎編製：

- (1) 透過損益按公允價值衡量之金融工具(包括衍生金融工具)(附註六(二))；
- (2) 依公允價值衡量之避險衍生金融工具(附註六(二))；
- (3) 依公允價值衡量之備供出售金融資產(附註六(三))；
- (4) 確定福利資產(負債)，係依退休基金資產減除確定福利義務現值之淨額認列(附註六(十九))。

2.功能性貨幣及表達貨幣

合併公司每一個體均係以各營運所處主要經濟環境之貨幣為其功能性貨幣。本合併財務報告係以友達光電公司之功能性貨幣 - 新台幣為表達貨幣。所有以新台幣表達之財務資訊除另予註明者外，均以新台幣千元為單位。

(三)合併基礎

1.合併財務報告編製原則

合併財務報告之編製主體包括友達光電公司及由友達光電公司所控制之個體（即子公司）。當友達光電公司暴露於來自對被投資個體之參與之變動報酬或對該等變動報酬享有權利，且透過對被投資個體之權力有能力影響該等報酬時，友達光電公司控制該個體。合併公司間之重大交易、收益及費損業已於合併時均予沖銷。

自對子公司取得控制之日起，開始將其財務報告納入合併財務報告，直至喪失控制之日為止。子公司之綜合損益總額係分別歸屬至友達光電公司業主及非控制權益，即使非控制權益因而成為虧損餘額亦然。

子公司之財務報告已予適當調整，以使其會計政策與合併公司會計政策一致。

合併公司對子公司所持股權百分比之變動，仍未喪失控制者，係作為與業主間之權益交易處理，並對合併公司及非控制權益之帳面金額加以調整，以反映其對子公司相對權益之變動。前述非控制權益之調整金額與所支付或收取對價之公允價值間之差額，係直接列為權益，並歸屬於友達光電公司業主。

當合併公司喪失對子公司之控制時，合併財務報告中將原子公司之資產(包含商譽)及負債與非控制權益按喪失控制日之帳面金額除列，並對原子公司之剩餘投資以喪失控制日之公允價值重新衡量。處分損益係為下列兩者之差額：(1)所收取對價之公允價值與該子公司之剩餘投資按喪失控制日之公允價值合計數，以及(2)該子公司之資產(含商譽)與負債及非控制權益按喪失控制日之帳面金額合計數。合併公司對於其他綜合損益中所認列與該子公司有關之所有金額，其會計處理與合併公司直接處分相關資產或負債所必須遵循之基礎相同。

2.列入合併財務報告之子公司

合併財務報告主體包含友達光電公司及其子公司，列示如下：

投資公司名稱	子公司名稱	業務性質及所在地	所持股權百分比		說明
			106.12.31	105.12.31	
友達光電公司	AU Optronics (L) Corp. (AULB)	控股及銷售公司(馬來西亞)	100.00%	100.00%	
友達光電公司	康利投資股份有限公司(康利投資)	投資公司(中華民國)	100.00%	100.00%	
友達光電公司	隆利投資股份有限公司(隆利投資)	投資公司(中華民國)	100.00%	100.00%	
友達光電公司	創利空間股份有限公司(創利空間)	銷售及租賃業(中華民國)	100.00%	100.00%	
友達光電公司	宇沛永續科技股份有限公司(宇沛永續)	工程及專案服務(中華民國)	100.00%	-	註1
友達光電公司、康利投資及隆利投資	達運精密工業股份有限公司(達運精密)	製造及銷售公司(中華民國)	41.05%	51.04%	註2
友達光電公司、康利投資及隆利投資	相達材料股份有限公司(相達材料)	控股公司(中華民國)	99.99%	99.99%	
友達光電公司、康利投資及隆利投資	友達晶材股份有限公司(友達晶材)	製造及銷售公司(中華民國)	96.03%	96.31%	
康利投資	遠勁綠能股份有限公司(遠勁綠能)	再生能源發電(中華民國)	-	100.00%	註3
康利投資	立勁綠能股份有限公司(立勁綠能)	再生能源發電(中華民國)	100.00%	100.00%	
康利投資	創勁綠能股份有限公司(創勁綠能)	再生能源發電(中華民國)	-	100.00%	註1、3
康利投資	成勁電力股份有限公司(成勁電力)	再生能源發電(中華民國)	100.00%	-	註1
友達晶材	AUO Crystal (Malaysia) Sdn. Bhd. (ACMK)	製造及銷售公司(馬來西亞)	100.00%	100.00%	
相達材料	M.Setek Co., Ltd. (M.Setek)	製造及銷售公司(日本)	99.9991%	99.9991%	
AULB	AU Optronics Corporation America (AUUS)	銷售及售後服務公司(美國)	100.00%	100.00%	
AULB	AU Optronics Corporation Japan (AUJP)	售後服務公司(日本)	100.00%	100.00%	
AULB	AU Optronics Europe B.V. (AUNL)	售後服務公司(荷蘭)	100.00%	100.00%	
AULB	AU Optronics Korea Ltd. (AUKR)	售後服務公司(南韓)	100.00%	100.00%	
AULB	AU Optronics Singapore Pte. Ltd. (AUSG)	控股及售後服務公司(新加坡)	100.00%	100.00%	
AULB	AU Optronics (Czech) s.r.o. (AUCZ)	製造公司(捷克共和國)	100.00%	100.00%	
AULB	友達光電商貿(上海)有限公司(AUSH)	售後服務公司(中國大陸)	100.00%	100.00%	
AULB	友達光電(廈門)有限公司(AUXM)	製造公司(中國大陸)	100.00%	100.00%	

投資公司名稱	子公司名稱	業務性質及所在地	所持股權百分比		說明
			106.12.31	105.12.31	
AULB	友達光電(蘇州)有限公司(AUSZ)	製造公司(中國大陸)	100.00%	100.00%	
AULB	友達光電(上海)有限公司(AUSJ)	製造公司(中國大陸)	100.00%	100.00%	
AULB	AU Optronics (Slovakia) s.r.o. (AUSK)	維修、製造及銷售公司(斯洛伐克)	100.00%	100.00%	
AULB	AFPD Pte., Ltd. (AUST)	製造公司(新加坡)	100.00%	100.00%	
AULB	友達光電(昆山)有限公司(AUKS)	製造及銷售公司(中國大陸)	51.00%	51.00%	
AULB	a.u. Vista Inc. (AUVI)	研發及IP相關業務(美國)	100.00%	100.00%	
AULB及達運精密	BriView (L) Corp. (BVLB)	控股公司(馬來西亞)	100.00%	100.00%	
AUSG	友達能源(天津)有限公司(AETJ)	製造及銷售公司(中國大陸)	100.00%	100.00%	
AUSG	AUO Green Energy America Corp. (AEUS)	銷售及售後服務公司(美國)	100.00%	100.00%	
AUSG	AUO Green Energy Europe B.V. (AENL)	售後服務公司(荷蘭)	100.00%	100.00%	
AUXM	景智電子(廈門)有限公司(BVXM)	製造及銷售公司(中國大陸)	100.00%	100.00%	註4
AUSH	友達頤康健康管理(蘇州)有限公司(A-Care)	智能照護服務(中國大陸)	100.00%	-	註1
達運精密	Darwin Precisions (L) Corp. (DPLB)	控股公司(馬來西亞)	100.00%	100.00%	
達運精密	Forhouse International Holding Ltd. (FHVI)	控股公司(英屬維京群島)	100.00%	100.00%	
達運精密	Force International Holding Ltd. (FRVI)	控股公司(英屬維京群島)	100.00%	100.00%	
FHVI	Fortech International Corp. (FTMI)	控股公司(模里西斯)	100.00%	100.00%	
FHVI	Forward Optronics International Corp. (FWSA)	控股公司(薩摩亞)	100.00%	100.00%	
FHVI	Prime Forward International Ltd. (PMSA)	控股公司(薩摩亞)	100.00%	100.00%	
FHVI	Full Luck Precisions Co., Ltd. (FLMI)	控股公司(模里西斯)	100.00%	100.00%	
FRVI	Forefront Corporation (FFMI)	控股公司(模里西斯)	100.00%	100.00%	
FFMI	輔祥微電工業(蘇州)有限公司(FHWJ)	製造及銷售公司(中國大陸)	100.00%	100.00%	
FTMI	輔訊光電工業(蘇州)有限公司(FTWJ)	製造及銷售公司(中國大陸)	100.00%	100.00%	
FTMI	輔訊光電(廈門)有限公司(FTXM)	製造及銷售公司(中國大陸)	100.00%	100.00%	註5
FWSA及FTMI	蘇州輔宇光電有限公司(FPWJ)	製造及銷售公司(中國大陸)	100.00%	100.00%	
PMSA	輔訊光電工業(昆山)有限公司(FTKS)	製造及銷售公司(中國大陸)	100.00%	100.00%	
FLMI	輔州(吳江)精密工業有限公司(FLWJ)	製造及銷售公司(中國大陸)	100.00%	100.00%	註5
DPLB	Darwin Precisions (Hong Kong) Limited (DPHK)	控股公司(香港)	100.00%	100.00%	
DPLB	Darwin Precisions (Slovakia) s.r.o.(DPSK)	製造及銷售公司(斯洛伐克)	100.00%	100.00%	註1
DPHK	達運精密工業(蘇州)有限公司(DPSZ)	製造及銷售公司(中國大陸)	100.00%	100.00%	
DPHK	達運精密工業(廈門)有限公司(DPXM)	製造及銷售公司(中國大陸)	100.00%	100.00%	
DPHK	達運精密工業(成都)有限公司(DPCD)	製造及銷售公司(中國大陸)	100.00%	100.00%	註5
BVLB	景智電子(合肥)有限公司(BVHF)	製造及銷售公司(中國大陸)	100.00%	100.00%	

註1：創勁綠能於民國一〇五年四月設立，DPSK於民國一〇五年五月設立。宇沛永續於民國一〇六年一月設立，成勁電力於民國一〇六年五月設立，A-Care於民國一〇六年九月設立。

註2：合併公司於民國一〇六年度對達運精密持有具表決權之股份雖未超過半數，惟因合併公司對其主要營運活動等決策具有控制力，故將其列入合併財務報告之合併個體，相關資訊揭露請詳附註六(九)。

註3：合併公司於民國一〇六年十二月將所持有之遠勁綠能及創勁綠能普通股全數售予關聯企業星耀能源股份有限公司(星耀能源)，相關資訊揭露請詳附註六(十)。

註4：配合合併公司組織架構調整，於民國一〇五年三月將BVLB持有之BVXM股權全數出售予AUXM，前述交易因未影響合併公司對BVXM之控制力而視為權益交易。

註5：配合合併公司發展架構調整，DPCD、FLWJ及FTXM分別經董事會決議清算，截至民國一〇六年十二月三十一日止，清算程序尚在進行中。

(四)外幣

編製合併公司之各個體財務報告時，以個體功能性貨幣以外之貨幣（外幣）交易者，依交易日匯率換算為功能性貨幣記錄。於每一報導期間結束日（以下稱報導日），外幣貨幣性項目以收盤匯率換算，兌換差額於發生當年度認列為損益。以公允價值衡量之外幣非貨幣性項目，按決定公允價值當日之匯率換算，所產生之兌換差額認列為當年度損益，惟屬公允價值變動認列於其他綜合損益者，其產生之兌換差額列於其他綜合損益。以歷史成本衡量之外幣非貨幣性項目係以交易日之匯率換算，不再重新換算。

為規避部分匯率風險而進行有效避險交易所產生之兌換差額列於其他綜合損益。

於編製合併財務報告時，合併公司國外營運機構之資產及負債以每一報導日匯率換算為新台幣。收益及費損項目係以當期平均匯率換算，所產生之兌換差額認列為其他綜合損益，惟當期匯率劇烈波動者，則以交易當日匯率換算之。

(五)資產與負債區分流動與非流動之分類標準

符合下列條件之一之資產列為流動資產，非屬流動資產之所有其他資產則列為非流動資產：

1. 預期於正常營業週期中實現，或意圖將其出售或消耗者。
2. 主要為交易目的而持有者。
3. 預期將於報導日後十二個月內實現者。
4. 現金或約當現金，但不包括於報導日後逾十二個月用以交換、清償負債或受有其他限制者。

符合下列條件之一之負債列為流動負債，非屬流動負債之所有其他負債則列為非流動負債：

1. 預期將於正常營業週期中清償者。
2. 主要為交易目的而持有者。
3. 預期將於報導日後十二個月內到期清償者。
4. 合併公司不能無條件將清償期限延期至報導日後至少十二個月者。負債之條款可能依交易對方之選擇，以發行權益工具而導致其清償者，並不影響其分類。

(六)現金及約當現金

現金包括庫存現金及活期存款。約當現金係指可隨時轉換成定額現金且價值變動風險甚小之短期並具高度流動性之投資。定期存款符合前述定義且持有目的係滿足短期現金承諾而非投資或其他目的者，列報於約當現金。

(七)金融工具

金融資產與金融負債係於合併公司成為該金融工具合約條款之一方時認列。

1.金融資產

(1)金融資產分類為：透過損益按公允價值衡量之金融資產、應收款及備供出售金融資產。

A.透過損益按公允價值衡量之金融資產

持有此類之金融工具係用以規避因營運及財務活動所暴露之匯率及利率風險，惟不符合避險會計者，係分類為透過損益按公允價值衡量之金融資產。

相關會計政策請參閱(七)金融工具3.衍生金融工具及避險會計之說明。

B.備供出售金融資產

此類金融資產係指定為備供出售或未被分類為應收款及透過損益按公允價值衡量之金融資產。原始認列時係按公允價值加計直接可歸屬之交易成本衡量；後續評價按公允價值衡量，除減損損失、股利收入及貨幣性金融資產之外幣兌換損益認列於損益外，其餘帳面金額之變動係認列為其他綜合損益，並累積於權益項下之備供出售金融資產未實現損益。於除列時，將權益項下累積之利益或損失重分類至損益，並列報於營業外收入及支出項下。依交易慣例購買或出售金融資產時，採用交易日會計處理。

金融資產若屬「無活絡市場公開報價且公允價值無法可靠衡量」之權益投資，則以成本減除減損損失後之金額衡量，並列報於「以成本衡量之金融資產」。

權益投資之現金股利於合併公司有權利收取股利之日認列，並列報於營業外收入及支出項下。

C.應收款

應收款係無活絡市場公開報價，且具固定或可決定付款金額之金融資產，包括應收款項及其他應收款。原始認列時係按公允價值加計直接可歸屬之交易成本衡量；後續評價採有效利率法以攤銷成本減除減損損失衡量，惟短期應收款項之利息認列不具重大性之情況除外。

(2) 金融資產減損

非透過損益按公允價值衡量之金融資產需於每一報導日評估減損。當有客觀證據顯示，因金融資產原始認列後發生之單一或多項事件，致使該資產之估計未來現金流量減少者，該金融資產即已發生減損。

當備供出售金融資產發生減損時，原先已認列於其他綜合損益之累計利益與損失將重分類為損益。此項減損損失不得迴轉及認列為利益。任何認列減損損失後之公允價值回升金額係認列於其他綜合損益，並累積於其他權益項目項下。

應收款個別評估未有減損後，另再以群組基礎評估減損。應收帳款之減損係藉由備抵帳戶調減其帳面金額。當判斷應收帳款無法收回時，係沖銷備抵帳戶。若於後續期間減損損失金額減少，且該減少與認列減損後發生之事項有關，則先前認列之減損損失予以迴轉認列於損益。

以成本衡量之金融資產若有減損，則認列減損損失並直接自金融資產之帳面金額中扣除，此減損金額於後續期間不得迴轉。應收帳款之呆帳損失及回升係列報於管理費用。應收帳款以外金融資產之減損損失及回升係列報於營業外收入及支出項下。

(3) 金融資產之除列

合併公司僅於合約權利終止，或已移轉金融資產且該資產所有權幾乎所有之風險及報酬已移轉予其他企業時，始將金融資產除列。

於一金融資產整體除列時，其帳面金額與收取對價加計已列於其他綜合損益之任何累積利益或損失之總和間之差額係認列於損益。

2. 金融負債**(1) 金融負債分類為：透過損益按公允價值衡量之金融負債及其他金融負債。****A. 透過損益按公允價值衡量之金融負債**

持有此類之金融工具係用以規避因營運及財務活動所暴露之匯率及利率風險，惟不符合避險會計者，係分類為透過損益按公允價值衡量之金融負債。相關會計政策請參閱(七)金融工具3.衍生金融工具及避險會計之說明。

除上述金融負債外，於原始認列時指定為透過損益按公允價值衡量者係按公允價值衡量，交易成本於發生時認列為損益；後續評價按公允價值衡量，再衡量產生之利益或損失(包含相關利息支出)認列為損益，並列報於營業外收入及支出項下。

B. 其他金融負債

金融負債非屬持有供交易且未指定為透過損益按公允價值衡量者(包括長短期借款、應付款項及其他應付款)，原始認列時係按公允價值加計直接可歸屬之交易成本衡量；後續評價採有效利率法以攤銷後成本衡量，惟短期借款及應付款項之利息認列不具重大性之情況除外。未資本化為資產成本之利息費用係認列於損益，並列報於營業外收入及支出項下。

(2) 金融負債之除列

於合約義務已履行、取消或到期時，除列金融負債。除列時，其帳面金額與所支付或應支付對價總額(包含任何所移轉之非現金資產或承擔之負債)間之差額認列為損益，並列報於營業外收入及支出項下。

(3) 金融資產及負債之互抵

金融資產及金融負債僅於合併公司有法定權利進行互抵及有意圖以淨額交割或同時變現資產及清償負債時，方予以互抵並以淨額表達於合併資產負債表。

3. 衍生金融工具及避險會計

合併公司為規避外幣及利率風險之暴險而持有衍生金融工具。原始認列時係按公允價值衡量，交易成本則認列為損益；後續評價依公允價值衡量，再衡量產生之利益或損失直接列入損益，並列報於營業外收入及支出項下，然指定且為有效避險之衍生工具，其認列損益之時點將視避險關係之性質而定。當衍生工具之公允價值為正值時，列為金融資產；公允價值為負值時，列為金融負債。

指定且符合現金流量避險之避險工具，其公允價值變動屬於有效避險部分係認列於其他綜合損益。屬避險無效部分之利益或損失則立即認列為損益，並列報於營業外收入及支出項下。

當被避險項目認列於損益時，原先認列於其他綜合損益並累計列入權益之金額將於同一期間重分類至損益，並與已認列之被避險項目於合併綜合損益表列於相同會計項目下。然而，當預期被避險交易將認列非金融資產或非金融負債時，原先認列於其他綜合損益，將自其他權益轉列為該非金融資產或非金融負債之原始成本。

(八) 存貨

存貨之原始成本為使存貨達到可供銷售或可供生產之狀態及地點所發生之必要支出，其中製造費用係按生產設備之正常產能分攤至製成品及在製品。續後，以成本與淨變現價值孰低衡量，成本係採加權平均法計算。淨變現價值係指正常營業下之估計售價減除至完工尚需投入之估計成本及銷售費用後之餘額。

(九)待出售非流動資產

非流動資產於預期透過出售而非持續使用以回收其帳面金額時，分類為待出售。符合此分類之非流動資產必須係於目前情況下可供立即出售，且高度很有可能於一年內完成出售。分類至此者，以其帳面金額與公允價值減出售成本孰低者衡量。其所產生之減損損失及回升利益係認為損益，惟回升之利益不得超過已認列之累積減損損失。

無形資產及不動產、廠房及設備分類為待出售時，即不再提列折舊或攤銷。此外，採用權益法認列之投資分類為待出售時，即停止採用權益法。

(十)投資關聯企業

關聯企業係指合併公司對其財務及營運政策具有重大影響，但非控制或聯合控制者。

合併公司對於關聯企業之權益採用權益法處理。在權益法下，原始取得時係依成本認列，投資成本包含交易之成本。投資關聯企業之帳面金額包括原始投資時所辨認之商譽，減除累計減損損失。

取得成本超過於取得日所享有關聯企業可辨認資產及負債淨公允價值之數額列為商譽，該商譽包含於該投資之帳面金額且不得攤銷；合併公司於取得日所享有關聯企業可辨認資產及負債淨公允價值份額超過取得成本之數額列為當期收益。

股權投資若非以現金支付，而係以勞務或其他資產交換，其成本之決定，係以收到股票之公允價值，或提供勞務或交付資產之公允價值，以其較為客觀明確者為準。若係以後續提供之勞務價值作價投資取得關聯企業時，貸記遞延收入，並依未來投入技術之時間，按合理有系統方法予以沖轉為收入。

合併財務報告包括自具有重大影響之日起至喪失重大影響之日止，於進行與合併公司會計政策一致性之調整後，依權益比例認列各該投資關聯企業之損益及其他綜合損益之金額。當關聯企業發生非損益及其他綜合損益之權益變動且不影響合併公司對其之持股比例時，合併公司將所有權益變動按持股比例認列為資本公積。

合併公司自喪失對關聯企業重大影響之日起停止採用權益法，並以公允價值衡量其對原關聯企業所剩餘之投資，剩餘投資之公允價值及任何處分價款與喪失重大影響當日之投資帳面金額之差額，列入當年度損益。此外，於其他綜合損益中所認列與該關聯企業有關之所有金額，其會計處理係與關聯企業直接處分相關資產或負債所必須遵循之基礎相同。若合併公司對關聯企業之所有權權益減少，但持續適用權益法，則合併公司將與該所有權權益之減少有關而先前已認列於其他綜合損益之利益或損失，按上述方式依減少比例作重分類調整。

合併公司對關聯企業之投資若成為對合資之投資，或對合資之投資成為對關聯企業之投資，合併公司持續適用權益法而不對原享有權益作再衡量。

合併公司若未按持股比例認購關聯企業或合資發行之新股，致使持股比例發生變動，並因而使投資之股權淨值發生增減時，其增減數調整資本公積及採用權益法之投資；若此項調整係沖減資本公積，但由採用權益法之投資所產生之資本公積餘額不足時，其差額則借記保留盈餘。惟若持股比例減少者，於其他綜合損益中所認列與該關聯企業或合資有關之金額按減少比例重分類，其會計處理與關聯企業直接處分相關資產或負債所必須遵循之基礎相同。

合併公司於報導日就有減損跡象之資產，係將投資之整體帳面金額(含商譽)視為單一資產比較可回收金額與帳面金額，進行減損測試，所認列之減損損失亦屬於投資帳面金額之一部分。減損損失之任何迴轉，於該投資之可回收金額後續增加之範圍內予以認列。

合併公司與關聯企業間之交易所產生之未實現損益，應於合併公司對該被投資公司之權益範圍內予以消除。

當合併公司依比例應認列關聯企業之損失份額等於或超過其在關聯企業之權益時，即停止認列其損失，而僅於發生法定義務、推定義務或已代該被投資公司支付款項之範圍內，認列額外之損失及相關負債。

(十一)合 資

合資係一項聯合協議，據此合併公司與其他每一對該協議具有聯合控制之合資者，對於該協議之淨資產具有權利。另，與攸關活動有關之決策則必須取得對該協議具共同控制之各方之一致共識。合併公司對其之會計處理仍採用權益法。

(十二)投資性不動產

投資性不動產係指持有供賺取租金或資產增值或二者兼具，而非供正常營業出售、用於生產、提供商品或勞務或作為行政管理目的之不動產。投資性不動產原始認列時以成本衡量，後續衡量亦按成本模式處理，於原始認列後以可折舊金額計算提列折舊費用，其折舊方法、耐用年限及殘值比照不動產、廠房及設備規定。成本包含可直接歸屬於取得投資性不動產之費用。

當投資性不動產用途變更而重分類為不動產、廠房及設備時，以變更用途時之帳面金額予以重分類。

(十三)不動產、廠房及設備**1.認列與衡量**

不動產、廠房及設備之認列及衡量係採成本模式，依成本減除累計折舊與累計減損後之金額衡量。成本包含可直接歸屬於

取得資產之支出、任何使資產達預計可使用狀態之直接可歸屬成本、拆卸與移除該項目及復原所在地點之成本，以及符合資產資本化要件之借款成本。此外，為整合相關設備功能而購入之軟體亦資本化為該設備之一部分。

當不動產、廠房及設備包含不同組成部分，且相對於該項目之總成本若屬重大而採用不同之折舊率或折舊方法較為合宜時，則視為不動產、廠房及設備之單獨項目(主要組成部分)處理。

不動產、廠房及設備除列時，處分價款與該資產帳面金額間之差額認列於損益。

2. 後續成本

若不動產、廠房及設備項目後續支出所預期產生之未來經濟效益很有可能發生，且其金額能可靠衡量，則該支出認列為該項目帳面金額之一部分。不動產、廠房及設備之日常維修成本於發生時認列為損益。

3. 折 舊

折舊係依資產成本減除殘值後按估計耐用年限採直線法計算，並依資產之各別重大組成部分評估，若一組成部分之耐用年限不同於資產之其他部分，則此組成部分應單獨提列折舊。折舊之提列認列為損益。

租賃資產之折舊若可合理確認合併公司將於租賃期間屆滿時取得所有權，則依其耐用年限提列；其餘租賃資產係依租賃期間及其耐用年限兩者較短者提列。

除土地無須提列折舊外，其餘之估計耐用年限如下：

(1) 房屋及建築：二十至五十年

(2) 機器設備：三至十年

(3) 其他設備：三至六年

合併公司至少於每一年度報導日檢視折舊方法、耐用年限及殘值，若預期值與先前之估計不同時，於必要時適當調整，該變動按會計估計變動規定處理。

4. 重分類至投資性不動產

當供自用之不動產變更用途為投資性不動產時，該項不動產應以變更用途時之帳面金額重分類為投資性不動產。

(十四) 長期預付租金

係土地使用權之長期預付租金(帳列其他非流動資產)，依效益期間及法定期間兩者較短者按直接法攤提。

(十五) 租 賃

1. 出租人

營業租賃之租賃收益按直線基礎於租賃期間認列為收益。因協商與安排營業租賃所產生之原始直接成本，加計至租賃資產之帳面金額，並按直線基礎於租賃期間認列為費用。

2. 承租人

營業租賃之租金給付(不包括保險及維護等服務成本)依直線基礎於租賃期間認列為費用。

(十六) 無形資產

1. 商 譽

因合併所取得可辨認淨資產之公允價值與收購成本比較，若收購成本超過所取得可辨認淨資產公允價值，則將超過部分列為商譽。商譽係依成本減累計減損予以衡量。

關於採用權益法之投資，商譽之帳面金額係包含於投資之帳面金額內，且此類投資之減損損失並未分配至商譽及任何資產，而係作為採用權益法之投資帳面金額的一部分。

2. 研究與發展

研究階段係指預期為獲取及瞭解嶄新的科學或技術知識而進行之活動，相關支出於發生時認列於損益。

發展階段之支出於同時符合下列所有條件時，認列為無形資產；未同時符合者，於發生時即認列於損益：

- (1) 完成無形資產之技術可行性已達成，使該無形資產將可供使用或出售。
- (2) 意圖完成該無形資產，並加以使用或出售。
- (3) 有能力使用或出售該無形資產。
- (4) 無形資產將很有可能產生未來經濟效益。
- (5) 具充足之技術、財務及其他資源，以完成此項發展，並使用或出售該無形資產。
- (6) 歸屬於該無形資產發展階段之支出能可靠衡量。

資本化之發展階段支出以其成本減除累計攤銷及累計減損衡量之。

3.其他無形資產

合併公司取得其他無形資產係以成本減除累計攤銷與累計減損衡量之。

4.後續支出

後續支出僅於可增加相關特定資產的未來經濟效益時，方可將其資本化。所有其他支出於發生時認列於損益，包括內部發展之商譽及品牌。

5.攤銷

攤銷係以資產成本減除殘值為計算基礎。除商譽及非確定耐用年限無形資產外，無形資產自達可供使用狀態起，依其估計耐用年限三至二十年採直線法攤銷，攤銷數認列於損益。

合併公司至少於每一年度報導日檢視無形資產之殘值、攤銷期間及攤銷方法，若有變動，視為會計估計變動。

(十七)非金融資產減損

除存貨、遞延所得稅資產及分類為待出售之非流動資產外，針對以成本衡量之投資性不動產與其他長期性非金融資產(不動產、廠房及設備與其他確定耐用年限之無形資產)，於每一報導日針對該資產評估是否有減損跡象，若有減損跡象則估計其可回收金額。若無法估計個別資產之可回收金額，則估計該項資產所屬現金產生單位之可回收金額以評估減損。

合併公司於報導日就有減損跡象之其他長期性非金融資產，以該個別資產或其現金產生單位為基礎，估計其可回收金額，並就可回收金額低於帳面價值之部分，認列減損損失。可回收金額為個別資產或現金產生單位之公允價值減處分成本與其使用價值孰高者。以前年度所認列之累計減損損失，嗣後若已不存在或減少，即予迴轉，增加資產帳面值至更新之可回收金額，惟不超過該資產在未認列減損損失下，減除應提列折舊或攤銷後之餘額。

商譽、非確定耐用年限無形資產及尚未可供使用之無形資產，無論是否有減損跡象，每年定期進行減損測試，並就可回收金額低於帳面金額之部分，認列減損損失。

為減損測試之目的，企業合併取得之商譽應分攤至預期可自合併綜效而受益之各現金產生單位。若現金產生單位之可回收金額低於其帳面金額，減損損失係先減少該現金產生單位受攤商譽之帳面金額，次就該單位內各長期性資產帳面金額之比例減少各該資產帳面金額。已認列之商譽減損損失，不得於後續期間迴轉。

(十八)負債準備

因過去事件而負有現時義務，使合併公司未來很有可能需要流出具經濟效益之資源以清償該義務，且該義務之金額能可靠估計。負債準備係以反映目前市場對貨幣時間價值及負債特定風險評估之稅前折現率予以折現，折現之攤銷則認列為利息費用。

1.保固

保固負債準備係於銷售商品或服務時認列，該項負債準備係根據歷史保固資料及所有可能結果按其相關機率加權衡量。

2.除役義務

於購置該項資產時，或在特定期間因生產存貨以外目的而使用該項資產，所引起的拆卸、搬運及場地復原義務的原始估計成本，應逐年按原折算利率認列利息費用，並增加其帳面金額，至耐用年限屆滿資產除役時，帳面金額係累積至估計之除役成本。

3.虧損性合約

當預期合約之義務履行所不可避免之成本超過預期從該合約獲得之經濟效益時，予以認列該虧損性合約之負債準備。該項負債準備係以終止合約之預計成本與持續該合約之預計淨成本孰低者之現值衡量，並於認列虧損性合約負債準備前先行認列與該合約相關資產之減損損失。

4.訴訟事項

定期評估法律訴訟等義務之發生及相關法律成本，若該現時義務很有可能發生且金額可以合理估計時，予以認列相關法律事項之負債準備。

上述負債準備為各報導日清償義務所須支出之最佳估計。

(十九)收入認列

1.商品銷售

正常活動中銷售商品所產生之收入，係考量退回、商業折扣及數量折扣後，按已收或應收對價之公允價值衡量。收入係當所有權之重大風險及報酬已移轉予買方、價款很有可能收回、相關成本與商品退回可合理估計、不持續參與商品之管理及收入金額能可靠衡量時加以認列。若折扣很有可能發生且金額能可靠衡量時，則於銷售認列時認列為收入之減項。

風險及報酬移轉之時點係視個別銷售合約條款而定。

2. 政府補助收入

合併公司來自政府之研究發展補助款收入係依實際投入成本估計總成本之比例分期認為營業外收入。

(二十) 員工福利

1. 確定提撥計畫

確定提撥退休金計畫之提撥義務係於員工提供勞務期間內認為當年度費用。

2. 確定福利計畫

合併公司在確定福利退休金計畫下之淨義務係分別針對各項福利計畫以員工當期或過去服務所賺得之未來福利金額折現計算，並減除計畫資產之公允價值。折現率係以政府公債於財務報導日之市場殖利率為主。企業淨義務每年由合格精算師以預計單位福利法精算。

淨確定福利負債(資產)之再衡量數包含(1)精算損益；(2)計畫資產報酬(不包括含於淨確定福利負債(資產)淨利息之金額)；及(3)資產上限影響數之任何變動(不包括含於淨確定福利負債(資產)淨利息之金額)。合併公司將淨確定福利負債(資產)再衡量數認列於其他綜合損益項目下，並轉入保留盈餘，後續期間不得重分類至損益。

3. 短期員工福利

短期員工福利義務係以未折現之基礎衡量，且於提供相關服務時認為費用。

有關短期現金紅利或分紅計畫下預期一年內支付之金額，若係因員工過去提供服務而使合併公司負有支付義務，且該義務可合理估計時，將該金額認為負債。

(廿一) 股份基礎給付交易

給與員工之股份基礎給付獎勵以給與日之公允價值，於員工達到可無條件取得報酬之期間內，認列酬勞成本並增加相對權益。認列之酬勞成本係隨預期符合服務條件及非市價既得條件之獎勵數量予以調整；而最終認列之金額係以既得日符合服務條件及非市價既得條件之獎勵數量為基礎衡量。

有關股份基礎給付獎勵之非既得條件，已反映於股份基礎給付給與日公允價值之衡量，且預期與實際結果間之差異無須作核實調整。

(廿二) 所得稅

所得稅費用係當期所得稅及遞延所得稅之總和。

1. 當期所得稅

當期所得稅包括當年度課稅所得(損失)按報導日之法定稅率或實質性立法稅率計算之預計應付所得稅或應收退稅款，及對以前年度應付所得稅的調整。

國內公司依所得稅法規定計算之未分配盈餘加徵百分之十營利事業所得稅，列為股東會決議年度之所得稅費用。

2. 遞延所得稅

遞延所得稅係於財務報導日就資產及負債之帳面金額與計算課稅所得之課稅基礎二者所產生之暫時性差異計算認列。遞延所得稅負債係就未來應課稅暫時性差異予以認列；對於可減除暫時性差異、虧損扣除及所得稅抵減所產生之所得稅影響數，在未來課稅所得可供使用之範圍內，認為遞延所得稅資產。

合併公司考量產業循環之性質及法定稅務抵減年限後，採用未來年度財務所得預測課稅所得，於每一報導日予以重新評估遞延所得稅資產之可實現性，針對未有足夠之課稅所得以供其回收所有或部分資產者，調減帳面金額。原未認為遞延所得稅資產者，亦於每一報導日予以重新檢視，並在未來很有可能產生課稅所得以供其回收所有或部分資產者，調增帳面金額。

與投資子公司、關聯企業及合資權益相關之應課稅暫時性差異皆認列遞延所得稅負債，惟若可控制應課稅暫時性差異迴轉之時點，且該暫時性差異於可預見之未來不會迴轉者除外。

遞延所得稅資產及負債係以預期負債清償或資產實現當期之稅率衡量，該稅率係以報導日已立法或實質性立法稅率為基礎。遞延所得稅資產及負債僅於符合特定條件時方可互抵。

當期及遞延所得稅係認列於損益，惟與認列於其他綜合損益或直接計入權益之項目相關之所得稅分別認列於其他綜合損益或直接計入權益。

(廿三) 企業合併

合併公司依收購日移轉對價之公允價值，包括歸屬於被收購者任何非控制權益之金額，減除所取得之可辨認資產及承擔之負債之淨額(通常為公允價值)來衡量商譽。若減除後之餘額為負數，則重新評估是否已正確辨認所有取得之資產及所有承擔

之負債後，始將廉價購買利益認列於損益。

除與發行債務或權益工具相關者外，與企業合併相關之交易成本均應於發生時立即認列為合併公司之費用。

被收購者之非控制權益中，若屬現時所有權權益，且其持有者有權於清算發生時按比例份額享有企業淨資產者，合併公司係依逐筆交易基礎，選擇按收購日之公允價值或按現時所有權工具對被收購者可辨認淨資產之已認列金額所享有之比例份額衡量之。其他非控制權益則按其收購日之公允價值或依金管會認可之國際財務報導準則所規定之其他基礎衡量。

(廿四)每股盈餘

每股盈餘係以本期淨利除以按加權平均法計算流通在外期間之已發行普通股股數。稀釋每股盈餘，則假設所有具稀釋作用之潛在普通股均於當期流通在外，故本期淨利及流通在外普通股股數均須調整所有具稀釋作用潛在普通股之影響。

因盈餘或資本公積轉增資而新增股份時，採追溯調整計算。

(廿五)部門別報導

營運部門係企業之組成單位，從事可能獲得收入並發生費用(包括與企業內其他組成單位間交易所產生之收入與費用)之經營活動。營運部門之營運結果定期由合併公司之營運決策者複核，以制定分配予該部門資源之決策，並評估該部門之績效，同時具單獨之財務資訊。

五、重大會計判斷、估計及假設不確定性之主要來源

管理階層依編製準則及金管會認可並發布生效之IFRSs編製本合併財務報告時，必須作出判斷、估計及假設，其將對會計政策之採用及資產、負債、收益及費用之報導金額有所影響。實際結果可能與估計存有差異。

管理階層持續檢視估計及基本假設，會計估計變動於變動期間及受影響之未來期間予以認列。

會計政策涉及重大判斷、估計及假設，且對本合併財務報告金額有重大影響項目如下：

(一)負債準備

產品保固負債準備係於認列產品銷售收入時估列之，並按仍處於保固維修期間內之數量、該等產品歷史及預期維修率及預計單位維修成本估計之。合併公司持續檢視該估計基礎並於適當時予以修正之，任何上述估計基礎之變動，可能會重大影響產品保固負債準備之估列。

訴訟賠償準備係針對很有可能對合併公司產生不利結果且損失金額可合理估計之未決訟案所估列。惟因訴訟案本身之不確定性較高，最終結果或實際賠償金額可能與估計金額有重大差異。

(二)長期性非金融資產減損評估

資產減損評估過程中，合併公司需依賴主觀判斷並依據資產使用模式及產業特性，決定特定資產群組之獨立現金流量、資產耐用年數及未來可能產生之收益與費損，任何由於經濟狀況之變遷或公司策略所帶來之估計改變均可能在未來造成重大減損或迴轉已認列之減損損失。

(三)商譽減損評估

商譽減損之評估過程依賴合併公司之主觀判斷，包含辨認現金產生單位、分攤商譽至相關現金產生單位及決定相關現金產生單位之可回收金額。

(四)確定福利義務之衡量

確定福利退休計畫應認列之退休金費用及應計退休金負債係使用預計單位福利法進行精算評價，其採用之精算假設包括折現率、員工離職率及長期平均調薪率等，若該等假設因市場與經濟情況之改變而有所變動，可能會重大影響應認列之費用與負債金額。

(五)遞延所得稅資產之可實現性

遞延所得稅資產係於未來很有可能足夠之課稅所得供可減除暫時性差異使用時方予以認列。評估遞延所得稅資產之可實現性時，必須涉及管理階層之重大會計判斷及估計，包含預期未來銷貨收入成長及利潤率、所得來源、可使用之所得稅抵減及稅務規劃等假設。關於經濟、產業環境的變遷及法令的改變，均可能引起遞延所得稅資產之調整。

(六)銷貨退回及折讓估列

退貨及折讓負債準備係依歷史經驗、管理階層判斷及其他已知原因估計可能發生之產品退回及折讓，於產品出售當年度列為商品銷售收入之減項，且合併公司管理階層定期檢視估計之合理性。

(七)存貨之評價

由於存貨須以成本與淨變現價值孰低者計價，合併公司評估報導日存貨因正常損耗、過時陳舊或無市場銷售價值之金額，並將存貨成本沖減至淨變現價值。此存貨評價主要係依未來特定期間內之產品需求為估計基礎，惟可能因產業快速變遷而產生重大變動。

六、重要會計項目之說明

(一)現金及約當現金

	106.12.31	105.12.31
庫存現金、活期存款及支票存款	\$ 40,871,878	42,389,461
銀行定期存款	57,438,459	37,676,746
附賣回條件政府公債	6,710,279	125,041
	<u>\$ 105,020,616</u>	<u>80,191,248</u>

合併公司金融資產及負債之信用、匯率風險及敏感性分析之揭露，請詳附註六(卅一)。

民國一〇六年及一〇五年十二月三十一日合併公司之現金及約當現金均未有提供作質押擔保之情形。

(二)衍生金融工具

I. 合併公司持有之明細如下：

	106.12.31	105.12.31
透過損益按公允價值衡量之金融資產 - 流動：		
遠期外匯合約	<u>\$ 70,366</u>	<u>65,669</u>
透過損益按公允價值衡量之金融負債 - 流動：		
遠期外匯合約	<u>\$ 106,597</u>	<u>896,998</u>
避險之衍生金融負債 - 流動：		
利率交換合約	<u>\$ -</u>	<u>3,540</u>

合併公司已於附註六(卅一)揭露與金融工具相關之信用、匯率及利率暴險。

合併公司民國一〇六年及一〇五年十二月三十一日尚未到期之遠期外匯合約如下：

106.12.31		
項 目	到期期間	合約金額(千元)
Sell USD / Buy NTD	107.01~107.02	USD 213,100 / NTD 6,377,672
Sell USD / Buy JPY	107.01~107.06	USD 304,926 / JPY 34,092,055
Sell USD / Buy CNY	107.01~107.04	USD 137,000 / CNY 903,800
Sell EUR / Buy JPY	107.01~107.02	EUR 65,000 / JPY 8,691,815
Sell EUR / Buy CZK	107.01~107.03	EUR 3,280 / CZK 83,502
Sell USD / Buy MYR	107.01~107.03	USD 931 / MYR 3,811
Sell JPY / Buy NTD	107.01	JPY 10,000,000 / NTD 2,654,220
Sell CNY / Buy JPY	107.01~107.04	CNY 86,623 / JPY 1,443,259
Sell USD / Buy SGD	107.01	USD 5,480 / SGD 7,366
105.12.31		
項 目	到期期間	合約金額(千元)
Sell USD / Buy NTD	106.01~106.02	USD 711,000 / NTD 22,687,304
Sell USD / Buy JPY	106.01~106.03	USD 126,730 / JPY 13,860,716
Sell NTD / Buy JPY	106.03	NTD 1,474,085 / JPY 5,400,000
Sell USD / Buy CNY	106.01~106.06	USD 96,000 / CNY 662,180
Sell EUR / Buy JPY	106.03	EUR 90,000 / JPY 10,693,738
Sell EUR / Buy CZK	106.01~106.02	EUR 3,190 / CZK 85,791
Sell EUR / Buy USD	106.03	EUR 41,000 / USD 44,148
Sell USD / Buy MYR	106.01~106.03	USD 741 / MYR 3,296
Sell JPY / Buy NTD	106.03	JPY 50,000 / NTD 13,725
Sell CNY / Buy USD	106.01~106.04	CNY 359,763 / USD 52,189
Sell EUR / Buy NTD	106.01	EUR 5,000 / NTD 171,967
Sell CNY / Buy JPY	106.01~106.07	CNY 588,583 / JPY 9,068,273
Sell USD / Buy SGD	106.01	USD 170,157 / SGD 245,680

遠期外匯合約淨利益(損失)如下：

	106年度	105年度
未實現利益(損失)	\$ 795,098	(491,860)
已實現利益	850,936	80,423
	<u>\$ 1,646,034</u>	<u>(411,437)</u>

另，友達光電公司與數家銀行簽訂利率交換合約，前述合約屬於以規避因財務活動所暴露之利率風險為主要目的，民國一〇六年十二月三十一日無已簽訂未結清之利率交換合約，另，民國一〇五年十二月三十一日已簽訂未結清之利率交換合約名目金額為1,760,000千元，該日之餘額符合避險會計。合併公司民國一〇六年度及一〇五年度並未有因利率交換合約而調整當期損益之未實現評價損益。

2.避險會計：

上述利率避險工具以利率交換合約為主(為Plain Vanilla 形式)，支付固定利率，並自交易對手收取市場浮動利率，其目的係規避因市場利率變動而使浮動利率債務未來現金流量產生波動之風險，屬現金流量避險，符合適用避險會計之條件。

現金流量避險項目及指定避險之衍生性金融工具明細如下：

105.12.31				
避險項目	避險工具	指定避險 工具之公允價值	現金流量 預期產生期間	相關損益預期於合併 綜合損益表認列期間
浮動利率長期借款	利率交換合約	\$ (3,540)	106.01~106.08	106.01~106.08

(三)備供出售金融資產 - 非流動

	106.12.31	105.12.31
上市(櫃)公司股票	<u>\$ 4,170,319</u>	<u>2,836,696</u>

所持有列為備供出售金融資產之上市(櫃)公司股票，如報導日權益證券價格上漲(下跌)10%，將使民國一〇六年度及一〇五年度其他綜合損益金額分別增加(減少)417,032千元及283,670千元。

(四)以成本衡量之金融資產 - 非流動

	106.12.31	105.12.31
未上市(櫃)公司股票	<u>\$ 177,815</u>	<u>193,582</u>

合併公司所持有之上述股權投資，因其公允價值合理估計數之區間無法合理評估各種估計數之機率，致合併公司認為其公允價值無法可靠衡量，故按成本減除減損金額後衡量。

(五)應收票據及帳款淨額(含關係人及非關係人)

	106.12.31	105.12.31
應收票據及帳款	\$ 42,021,402	49,201,632
減：備抵呆帳	(93,053)	(104,617)
備抵銷貨退回及折讓	(1,337,076)	(853,614)
	<u>\$ 40,591,273</u>	<u>48,243,401</u>
應收票據及帳款淨額	<u>\$ 38,738,211</u>	<u>45,710,177</u>
應收關係人帳款淨額	<u>\$ 1,853,062</u>	<u>2,533,224</u>

合併公司已逾期但未減損應收票據及帳款之帳齡分析為：

	106.12.31	105.12.31
逾期60天內	\$ 560,016	531,327
逾期61~180天	12,790	9,505
逾期超過180天	-	1,020
	<u>\$ 572,806</u>	<u>541,852</u>

應收帳款備抵呆帳之變動如下：

	106年度		105年度	
	個別評估 之減損損失	群組評估 之減損損失	個別評估 之減損損失	群組評估 之減損損失
期初餘額	\$ 41,812	62,805	11,714	58,183
本期提列(迴轉)淨影響數	(28,236)	18,396	31,360	12,938
本期沖銷數	(6)	-	-	(7,385)
匯率變動之影響數	(805)	(913)	(1,262)	(931)
期末餘額	<u>\$ 12,765</u>	<u>80,288</u>	<u>41,812</u>	<u>62,805</u>

合併公司對商品銷售之平均授信期間為月結30天至60天。應收款項之備抵呆帳係用於記錄呆帳費用，主要基於歷史之付款行為、客戶之信用評等及帳齡資訊，並考量備抵銷貨退回及折讓，估計無法回收之金額。惟合併公司確信相關款項無法收回時，逕將備抵呆帳沖轉應收帳款。

合併公司金融工具之信用暴險相關揭露，請詳附註六(卅一)。

有關符合除列條件之應收帳款債權轉讓相關資訊明細如下：

106.12.31				
承購銀行	承購額度 (千元)	預支價金餘額 (千元)	轉售及除列 餘額(千元)	重要之 移轉條款
中國信託銀行	USD 200,000	-	-	註一~三、五
台新銀行	USD 80,000	-	-	註一~三、五
臺灣銀行	USD 250,000	-	-	註一~三、五
台北富邦銀行	USD 120,000	-	-	註一~三、五
玉山銀行	USD 50,000	-	-	註一~三、五
星展銀行	USD 154,000	-	-	註一~三、五
台新銀行	USD 35,000	-	USD 6,382	註一~四、六

105.12.31				
承購銀行	承購額度 (千元)	預支價金餘額 (千元)	轉售及除列 餘額(千元)	重要之 移轉條款
中國信託銀行	USD 230,000	-	-	註一~三、五
台新銀行	USD 80,000	-	-	註一~三、五
臺灣銀行	USD 250,000	-	-	註一~三、五
台北富邦銀行	USD 120,000	-	-	註一~三、五
玉山銀行	USD 100,000	-	-	註一~三、五
星展銀行	USD 184,000	-	-	註一~三、五
台新銀行	USD 35,000	-	USD 8,780	註一~四、六

註一：承購銀行確認本次交易商品相關交易條件以應收帳款承購同意書為準，係屬無追索權，並為賣斷式之應收債權承購行為。

註二：合併公司已通知應收帳款之原始債務人，對承購銀行直接償付款項。

註三：合併公司民國一〇六年及一〇五年十二月三十一日尚有尾款扣除相關費用後分別為190,451千元及283,694千元尚未收回，列於其他金融資產-流動項下。

註四：於承購額度內，若因買受商不能付款或發生財務困難恐屆期有不能付款風險之虞，所無法獲償之風險將由承購銀行承擔，與合併公司無涉，且合併公司不負責催收該應收帳款，不可歸責於合併公司之應收帳款債權之相關訴訟或催討等費用，亦不由合併公司負擔。

註五：於承購額度內，若因買受商不能付款或發生財務困難恐屆期有不能付款風險之虞，所無法獲償之風險將由承購銀行承擔，與合併公司無涉，且合併公司不負責催收該應收帳款，不可歸責於合併公司之應收帳款債權之相關訴訟或催討等費用，亦不由合併公司負擔，除銀行要求因商業糾紛或其他因素導致合併公司不履行合約義務而要求開立債權總額百分之十之本票或轉讓債權總額百分之十之應收帳款外，合併公司並無提供擔保品。

註六：債務人信用風險以外之風險仍由合併公司負擔。

(六)存 貨

	<u>106.12.31</u>	<u>105.12.31</u>
製成品	\$ 10,095,820	9,532,199
在製品	9,405,677	11,100,347
原物料	5,352,826	7,046,789
	<u>\$ 24,854,323</u>	<u>27,679,335</u>

民國一〇六年度及一〇五年度認列為營業成本之存貨成本分別為279,914,056千元及296,661,898千元。民國一〇六年度及一〇五年度因存貨沖減(回升)至淨變現價值而認列之存貨跌價損失(利益)分別為72,466千元及(2,063,881)千元，並已計入合併綜合損益表中之營業成本。

民國一〇六年及一〇五年十二月三十一日合併公司之存貨均未有提供作質押擔保之情形。

(七)待出售非流動資產

M.Setek於民國一〇五年十二月底預計出售部分土地與建物予TAKEEI CORPORATION等公司，並將符合公報規定部分重分類至待出售非流動資產。前述土地與建物已於民國一〇六年三月至八月陸續出售，處分價款(扣除相關交易成本後)及利益分別為837,103千元及215,478千元。

昆山經濟技術開發區為控制性詳細規劃及城市建設計劃，於民國一〇六年十月與FTKS簽訂徵收補償協定，約定以人民幣215,527千元徵收土地使用權、廠房建築物及其附屬物，預計於12個月內完成相關程序。

另，為活化資產並增加營運資金，BVHF於民國一〇六年十二月與合肥恒創智能科技有限公司簽定不動產轉讓協議，約定以人民幣512,770千元出售土地使用權、廠房建築物及其附屬物，預計於12個月內完成相關程序。

上述土地使用權、廠房建築物及其附屬物已重分類為待出售非流動資產，且已於合併資產負債表單獨表達。因預期出售價款高於相關淨資產之帳面金額，故將該等單位分類為待出售非流動資產時，尚無應認列之減損損失。

民國一〇六年及一〇五年十二月三十一日待出售非流動資產明細如下：

	<u>106.12.31</u>	<u>105.12.31</u>
不動產、廠房及設備	\$ 1,963,370	228,015
長期預付租金	444,610	-
	<u>\$ 2,407,980</u>	<u>228,015</u>

(八)採用權益法之投資

合併公司於報導日採用權益法之投資列示如下：

	<u>106.12.31</u>	<u>105.12.31</u>
關聯企業	\$ 5,286,487	4,853,325
合資	310,800	325,012
	<u>\$ 5,597,287</u>	<u>5,178,337</u>

I.關聯企業

	主要營業 場所/公司 註冊之國家	<u>106.12.31</u>		<u>105.12.31</u>	
		金 額	持 股 比例%	金 額	持 股 比例%
隆達電子股份有限公司 (隆達電子)	製造銷售發光二極體 中華民國	\$ 3,104,955	27	3,082,856	25
瑞鼎科技股份有限公司 (瑞鼎)	IC設計 中華民國	678,908	18	712,829	18
星河能源股份有限公司 (星河能源)	投資公司 中華民國	533,840	34	531,805	34
達興材料股份有限公司 (達興)	光電產業用化學材料之研發 製造及銷售 中華民國	573,571	25	525,835	25
星耀能源	投資公司 中華民國	369,153	37	-	-
其他		26,060		-	
		<u>\$ 5,286,487</u>		<u>4,853,325</u>	

合併公司之關聯企業瑞鼎以民國一〇五年十月一日為股份轉換基準日，發行新股取得另一關聯企業達宙科技股份有限公司(達宙)100%股份。合併公司依換股比率將所持有達宙股份轉換成瑞鼎股份，轉換後持有瑞鼎股份約18%，此交易對合併公司並未

產生重大損益影響。

合併公司採用權益法之關聯企業均屬個別不重大，其彙總財務資訊如下，該等財務資訊係於合併公司之合併財務報告中所包含之金額：

	106年度	105年度
歸屬於合併公司之份額：		
本期淨利	\$ 251,699	18,644
本期其他綜合損益	(62,084)	(29,460)
本期綜合損益總額	<u>\$ 189,615</u>	<u>(10,816)</u>

2.合資

友達光電公司透過子公司AUSG與SunPower Corporation 百分之百持有之子公司SunPower Technology, Ltd. (SPTL)簽訂合資契約，友達光電公司依合資契約約定於民國九十九年七月五日(投資基準日)取得AUO SunPower Sdn. Bhd. (AUSP) 50%股權，依據合約投入專業技術計美金30,000千元及相關現金增資計約美金180,069千元。又AUSG於民國一〇五年九月將所持有之AUSP股權全數出售予SPTL，出售價款為5,408,546千元(美金170,100千元)，部分價款依股權買賣合約約定分期收取，相關處分損失(扣除相關稅費)為382,608千元。民國一〇六年及一〇五年十二月三十一日，前述出售價款尚餘美金61,100千元，依約將分別於民國一〇七年、一〇八年及一〇九年收取美金1,100千元、30,000千元及30,000千元，並依其流動性分別帳列其他流動資產及其他非流動資產項下。

此外，友達光電公司於民國一〇五年九月與 SunPower Corporation子公司SunPower Systems Sarl 簽訂長期供貨合約，約定合約期間內SunPower Systems Sarl依約定提供友達光電公司SunPower E系列太陽能模組產品，友達光電公司並於民國一〇五年九月依約預付相關貨款予SunPower Systems Sarl，依其流動性分別帳列其他流動資產及其他非流動資產項下。另雙方於民國一〇六年八月議定修改長期供貨合約，約定合約期間內SunPower Systems Sarl將部分原先提供之SunPower E系列太陽能模組產品轉換為太陽能電池產品，友達光電公司無須支付額外價金。

合併公司採用權益法之合資均屬個別不重大，其彙總財務資訊如下，該等財務資訊係於合併公司之合併財務報告中所包含之金額：

	106年度	105年度
歸屬於合併公司之份額：		
本期淨利(損)	\$ (12,693)	82,134
本期其他綜合損益	-	(314,710)
本期綜合損益總額	<u>\$ (12,693)</u>	<u>(232,576)</u>

民國一〇六年及一〇五年十二月三十一日合併公司採用權益法之投資均未有提供作質押擔保之情形。

(九)處分部分子公司股權但未喪失控制

合併公司於民國一〇六年十一月處分達運精密共計9.99%之股權，處分價款(扣除相關交易成本)共計1,776,984千元，合併公司對該子公司所有權權益之變動對歸屬於母公司業主權益之影響如下：

	106年度
自非控制權益收取之對價	\$ 1,776,984
處分子公司股權之帳面金額	(1,190,529)
資本公積 - 認列對子公司所有權權益變動數	(12,099)
其他權益 - 國外營運機構財務報表換算之兌換差額	(56,160)
資本公積 - 實際處分子公司股權價格與帳面價值差額	<u>\$ 518,196</u>

(十)喪失對子公司之控制

合併公司於民國一〇六年十二月處分遠勁綠能及創勁綠能全數股權予星耀能源，處分價款共計480,000千元，處分利益共計76,331千元包含於合併綜合損益表之其他利益及損失項下。合併公司喪失之資產與負債之帳面金額明細如下：

現金及約當現金	\$ 203,607
應收帳款及其他應收款	4,513
其他流動資產	38,649
不動產、廠房及設備	260,828
其他資產	54,397
應付設備款	(71,076)
(接次頁)	

(承前頁)

應付費用及其他流動負債	(3,062)
長期借款	(84,187)
淨資產	<u>\$ 403,669</u>

(十一)不動產、廠房及設備

106年1月1日至12月31日					
	期初餘額	增加	出售或報廢	重分類及匯率影響數	期末餘額
成本：					
土地	\$ 8,873,981	865,956	(675,811)	(55,467)	9,008,659
房屋及建築	130,595,844	433,269	(3,786,388)	(3,231,856)	124,010,869
機器設備	798,046,434	1,827,188	(14,844,436)	15,135,124	800,164,310
其他設備	32,419,736	4,140,108	(7,900,925)	700,229	29,359,148
	<u>969,935,995</u>	<u>7,266,521</u>	<u>(27,207,560)</u>	<u>12,548,030</u>	<u>962,542,986</u>
累計折舊及減損損失：					
土地	173,397	-	(54,186)	(119,211)	-
房屋及建築	36,028,301	3,216,571	(3,785,921)	(1,633,576)	33,825,375
機器設備	698,110,663	27,946,301	(14,694,674)	(4,027,879)	707,334,411
其他設備	26,154,173	5,655,026	(7,883,150)	(208,469)	23,717,580
	<u>760,466,534</u>	<u>36,817,898</u>	<u>(26,417,931)</u>	<u>(5,989,135)</u>	<u>764,877,366</u>
預付土地款、待驗設備及未完工程	13,272,371	36,289,529	(29,206)	(22,265,225)	27,267,469
淨額	<u>\$ 222,741,832</u>				<u>224,933,089</u>

105年1月1日至12月31日					
	期初餘額	增加	出售或報廢	重分類及匯率影響數	期末餘額
成本：					
土地	\$ 9,112,286	-	(14,455)	(223,850)	8,873,981
房屋及建築	122,156,354	1,086	(580,089)	9,018,493	130,595,844
機器設備	779,019,328	2,424,626	(24,033,087)	40,635,567	798,046,434
其他設備	34,248,005	4,532,365	(6,462,949)	102,315	32,419,736
	<u>944,535,973</u>	<u>6,958,077</u>	<u>(31,090,580)</u>	<u>49,532,525</u>	<u>969,935,995</u>
累計折舊及減損損失：					
土地	184,889	-	(14,487)	2,995	173,397
房屋及建築	32,791,946	3,107,870	(132,589)	261,074	36,028,301
機器設備	694,955,031	30,329,428	(23,846,019)	(3,327,777)	698,110,663
其他設備	30,215,702	5,130,524	(6,430,868)	(2,761,185)	26,154,173
	<u>758,147,568</u>	<u>38,567,822</u>	<u>(30,423,963)</u>	<u>(5,824,893)</u>	<u>760,466,534</u>
預付土地款、待驗設備及未完工程	22,397,204	48,931,054	(29,246)	(58,026,641)	13,272,371
淨額	<u>\$ 208,785,609</u>				<u>222,741,832</u>

民國一〇六年及一〇五年十二月三十一日友達光電公司龍潭廠用地中計有23,671千元，因其地目屬旱地，礙於法令規定無法以友達光電公司名義辦理過戶，以其他農民之名義登記，已與其簽訂抵押權設定契約書，明定雙方之權利義務。

合併公司之顯示器事業單位部分設備因產業發展趨勢導致部分產品應用式微致使其使用率極低，於民國一〇六年度對前述設備全數認列減損損失895,954千元。

合併公司之太陽能事業單位於民國一〇六年度及一〇五年度針對產能利用率較低之長期性資產，沖減相關資產群組之帳面值並全數認列減損損失分別為120,714千元及34,047千元。

合併公司民國一〇六年度及一〇五年度將不動產、廠房及設備購建期間為該資產所支出款項而負擔之利息予以資本化之金額分別為624,235千元及542,994千元。

上述民國一〇六年度及一〇五年度利息資本化之利率區間分別為1.09%~5.24%及1.09%~4.66%。

合併公司之不動產、廠房及設備提供抵質押情形，請詳附註八。

(十二)投資性不動產

106年1月1日至12月31日				
期初餘額	增 加	出 售	重分類及匯率影響數	期末餘額
土地	\$ 465,868	-	251,955	717,823
公允價值	\$ 1,402,040	-	-	2,213,184

105年1月1日至12月31日				
期初餘額	增 加	出 售	重分類及匯率影響數	期末餘額
土地	\$ 465,868	-	-	465,868
公允價值	\$ 1,145,098	-	-	1,402,040

M.Setek因停止多晶矽之生產製造，於民國一〇六年度將部分土地出租予他人，故將其自不動產、廠房及設備轉入投資性不動產計251,955千元。

投資性不動產公允價值係定期取得獨立評價人員（具備經認可之相關專業資格，並對所評價之投資性不動產之區位及類型於近期內有相關經驗）以市場價值之評價資訊，並採用收益法、比較法及土地開發分析法進行評估。

收益法係考量出租該不動產預期收取之估計現金流量彙總數，並採用反映該淨現金流量固有特定風險之收益率予以折現，以決定該不動產之價值；比較法係以比較標的價格為基礎，經比較、分析及調整等，以推算勘估標的價格；土地開發分析法係根據土地法定用途及使用強度進行開發及改良所導致土地效益之變化，估算開發或建築後總銷售金額，扣除開發期間之直接成本、間接成本、資本利息及利潤後，求得開發前或建築前土地價格做為勘估標的價格。

民國一〇六年度及一〇五年度所採用之重要假設如下：

	106年度	105年度
資本利息綜合利率	1.86%	2.06%
利潤率	10.00%	10.00%
收益率	12.00%	-

合併公司之投資性不動產提供作質押擔保情形，請詳附註八。

(十三)無形資產

106年1月1日至12月31日				
	期初餘額	增 加	匯率影響數	期末餘額
成本：				
商譽	\$ 11,456,176	-	-	11,456,176
專利權及技術權利金	12,078,767	196,781	-	12,275,548
	23,534,943	196,781	-	23,731,724
累計攤銷及減損損失：				
商譽	175,581	-	-	175,581
專利權及技術權利金	9,756,528	628,606	117	10,385,251
	9,932,109	628,606	117	10,560,832
淨 額	\$ 13,602,834			13,170,892

105年1月1日至12月31日				
	期初餘額	增 加	重分類及匯率影響數	期末餘額
成本：				
商譽	\$ 11,456,176	-	-	11,456,176
專利權及技術權利金	11,901,662	187,020	(9,915)	12,078,767
	23,357,838	187,020	(9,915)	23,534,943

(接次頁)

(承前頁)

	105年1月1日至12月31日			期末餘額
	期初餘額	增加	重分類及 匯率影響數	
累計攤銷及減損損失：				
商譽	175,581	-	-	175,581
專利權及技術權利金	8,606,978	1,159,465	(9,915)	9,756,528
	8,782,559	1,159,465	(9,915)	9,932,109
淨 額	<u>\$ 14,575,279</u>			<u>13,602,834</u>

為減損測試之目的，商譽分攤至合併公司之營運單位列示如下：

	106.12.31	105.12.31
顯示器部門	<u>\$ 11,280,595</u>	<u>11,280,595</u>

合併公司每年至少一次於報導日針對合併公司帳上之商譽進行減損評估測試，民國一〇六年及一〇五年十二月三十一日分別係以該單位之使用價值及公允價值減處分成本作為可回收金額之計算基礎。前述公允價值減處分成本係以折現現金流量推估，公允價值衡量係使用重大不可觀察輸入值而被歸類於第三等級。

估計可回收金額所使用之關鍵假設，折現率係以產業加權平均資金成本為估計基礎，民國一〇六年度及一〇五年度之折現率分別為11.35%及11.70%；現金流量推估係以管理階層核定之五年期財務預算為基礎，並於民國一〇六年度及一〇五年度分別以持平之年成長率(1)%及0%予以外推至後續年度。前述關鍵假設之數值係代表管理階層對相關產業未來趨勢所作之評估，同時並考量內部與外部來源之歷史資訊。

依據民國一〇六年度及一〇五年度之資產減損測試評估，因現金產生單位之可回收金額高於帳面金額，故無認列減損損失。

(十四)其他流動資產及其他非流動資產

	106.12.31	105.12.31
預付設備款	\$ 457,201	463,910
應退及留抵營業稅等	3,291,235	3,015,534
長期預付租金	1,412,026	1,940,489
預付材料及貨款	2,053,554	3,360,869
長期應收款	1,790,400	1,974,271
存出保證金	515,148	133,221
其他	2,551,070	2,481,104
	12,070,634	13,369,398
減：帳列其他流動資產	(6,631,130)	(6,330,283)
其他非流動資產	<u>\$ 5,439,504</u>	<u>7,039,115</u>

(十五)短期借款

	106.12.31	105.12.31
無擔保銀行借款	\$ 3,424,376	526,723
尚未使用額度	\$ 35,866,924	33,877,442
期末借款利率	3.62%~4.35%	4.35%~4.39%

(十六)長期借款

	借款期間	106.12.31	105.12.31
臺灣銀行等聯貸借款	104.2~109.2	\$ 22,704,000	25,800,000
臺灣銀行等聯貸借款	105.4~110.4	37,500,000	25,000,000
臺灣銀行等聯貸借款	106.5~111.5	10,000,000	-
臺灣銀行等聯貸借款	103.1~106.12	-	23,672,000
臺灣銀行等聯貸借款	102.2~106.3	-	7,596,757
第一銀行等聯貸借款	105.2~108.2	2,395,868	3,000,000
渣打銀行等聯貸借款	103.9~106.6	-	2,358,776
中國銀行等聯貸借款	104.11~112.11	27,800,680	21,216,394

(接次頁)

(承前頁)

	借款期間	106.12.31	105.12.31
信用借款	101.4~111.4	10,203,390	16,005,955
抵押借款	105.4~121.4	441,035	95,727
		111,044,973	124,745,609
減：聯貸銀行主辦費		(436,963)	(482,989)
		110,608,010	124,262,620
減：一年內到期部分		(8,155,234)	(18,074,627)
		\$ 102,452,776	106,187,993
尚未使用額度		\$ 37,220,839	43,228,323
期末借款利率區間		1.25%~ 5.16%	1.09%~ 4.90%

上述長期聯貸借款主係為購置薄膜電晶體液晶顯示器各廠之無塵室暨附屬工程設施及機器設備暨相關附屬設備，以及充實營運資金償還既有銀行債務，向上述銀行等金融機構組成之聯貸銀行團貸款。其承諾費用之計算以合併公司與主辦銀行團於聯貸案推出前共同議定之「預計用款進度表」為準，截至民國一〇六年十二月三十一日止，合併公司依約動用該額度，無需支付承諾費。

依各該借款合同規定，合併公司於借款期間，應依會計師查核簽證之年度合併財務報告計算並維持特定之流動比率、負債比率、利息保障倍數及有形淨值等財務比率。民國一〇六年及一〇五年十二月三十一日合併公司帳列長期負債之借款未有違約之情事。

有關利率、匯率及流動性風險之風險資訊，請詳附註六(卅一)。長期借款之提供擔保品情形，請參閱附註八。

(十七)負債準備

	保 固	訴訟準備	其 他	合 計
民國106年1月1日餘額	\$ 1,528,898	1,027,328	265,445	2,821,671
當期新增(迴轉)淨額	315,760	90,945	4,346	411,051
當期使用及沖銷	(297,829)	(1,025,032)	-	(1,322,861)
匯率變動之影響	131	(3,721)	(20,308)	(23,898)
民國106年12月31日餘額	1,546,960	89,520	249,483	1,885,963
減：帳列負債準備 - 流動	(725,366)	(89,520)	(4,346)	(819,232)
帳列負債準備 - 非流動	\$ 821,594	-	245,137	1,066,731
民國105年1月1日餘額	\$ 1,819,519	4,018,880	297,937	6,136,336
當期新增(迴轉)淨額	(24,699)	597,325	(25,839)	546,787
當期使用及沖銷	(265,917)	(3,405,923)	-	(3,671,840)
匯率變動之影響	(5)	(182,954)	(6,653)	(189,612)
民國105年12月31日餘額	1,528,898	1,027,328	265,445	2,821,671
減：帳列負債準備 - 流動	(756,079)	(1,027,328)	-	(1,783,407)
帳列負債準備 - 非流動	\$ 772,819	-	265,445	1,038,264

1.保固準備

民國一〇六年度及一〇五年度之保固負債準備係依據類似商品及服務之歷史保固資料估計，預期該負債多數係將於銷售後兩年內使用。

2.訴訟準備及其他

預期該訴訟準備及其他主要係依照訴訟結果及相關合約等規定於各年度支付，相關資訊請詳附註九(六)。

(十八)營業租賃

1.承租人租賃

不可取消之營業租賃期間的未來應付租金付款情形如下：

	106.12.31	105.12.31
一年內	\$ 858,207	843,880
一年至五年	3,070,676	3,483,532
五年以上	3,491,748	4,011,338
	\$ 7,420,631	8,338,750

友達光電公司於民國八十三年三月一日起向新竹科學工業園區管理局(以下簡稱竹科管理局)承租位於新竹科學工業園區各廠房之土地，租賃期間均為二十年，到期時可再續約。友達光電公司另分別於民國九十二年七月及九十五年十一月起向中

部科學工業園區管理局承租園區廠房之土地，租賃期間分別自民國九十二年七月二十八日至一一二年十二月三十一日止，以及民國九十五年十一月九日至一一四年十二月三十一日止。依約所有租金均應按政府規定地價之調整而隨同調整之。友達光電公司並於民國九十七年二月與竹科管理局更新於龍潭科技園區廠房土地之合約，租賃期間自民國九十七年二月九日至一一六年十二月三十一日止。依約所有租金均應按政府規定地價之調整而隨同調整之。

另，友達光電公司於民國一〇五年十二月二十二日董事會決議向經濟部購買原承租之台南科技工業區土地，交易價款約5.59億元，截至民國一〇六年十二月三十一日止，業已完成過戶並付訖相關款項。

除上述契約外，合併公司尚有其他土地建物承租合約，租約將於民國一〇九年三月至民國一一九年十二月間陸續到期。

民國一〇六年度及一〇五年度營業租賃列報於損益之金額分別為1,081,731千元及1,178,774千元。

2.出租人租賃

合併公司以營業租賃出租其投資性不動產，請詳附註六(十二)，不可取消租賃期間之未來應收最低租賃款情形如下：

	106.12.31	105.12.31
一年內	\$ 46,538	8,052
一年至五年	404,695	32,208
五年以上	2,189,936	87,230
	<u>\$ 2,641,169</u>	<u>127,490</u>

除上述投資性不動產外，合併公司尚出租部分辦公處所。民國一〇六年度及一〇五年度由營業租賃產生之租金收益資訊，請詳附註六(廿五)。另民國一〇六年度及一〇五年度因上述營業租賃所產生之直接營運費用分別為18,396千元及449千元。

(十九)員工福利

1.確定福利計畫

友達光電公司及達運精密等，訂立有職工退休辦法，涵蓋所有正式任用員工。依該等辦法之規定，員工退休金之支付，係根據服務年資所獲得之基數及其退休前六個月之平均薪資計算。並依勞動基準法之規定，按月以法令規定一定比率提撥勞工退休準備金，專戶儲存於臺灣銀行。M.Setek 訂立有職工退職辦法，涵蓋所有正式任用員工。依該辦法規定，員工退休金之支付，係考量服務年資、服務年資別給付率、職位別退職金及退職事由給付率計算。

友達光電公司、達運精密與M.Setek 等確定福利義務現值與計畫資產公允價值之調節如下：

	106.12.31	105.12.31
確定福利義務現值	\$ (3,128,927)	(3,027,176)
計畫資產之公允價值	2,213,018	2,105,690
淨確定福利負債	<u>\$ (915,909)</u>	<u>(921,486)</u>

(1)計畫資產組成

友達光電公司及達運精密依勞動基準法提撥之退休基金係由勞動部勞動基金運用局（以下簡稱勞動基金局）統籌管理，依「勞工退休基金收支保管及運用辦法」規定，基金之運用，其每年決算分配之最低收益，不得低於依當地銀行二年定期存款利率計算之收益。截至民國一〇六年十二月三十一日止，儲存於臺灣銀行之勞工退休準備金專戶餘額計2,213,018千元。勞工退休基金資產運用之資料包括基金收益率以及基金資產配置，請詳勞動部勞動基金運用局網站公布之資訊。

M.Setek之確定福利計畫係於員工退休時，由M.Setek支付予員工。

(2)確定福利義務現值之變動

	106年度	105年度
期初確定福利義務	\$ (3,027,176)	(2,813,072)
計畫支付之福利	37,528	62,516
當期服務成本及利息	(59,866)	(72,186)
匯率影響數及其他	2,333	(321)
淨確定福利負債再衡量數：		
因人口統計假設變動所產生之精算損益	(21,054)	(51,349)
因財務假設變動所產生之精算損益	(126,708)	(244,142)
經驗調整	66,016	91,378
期末確定福利義務	<u>\$ (3,128,927)</u>	<u>(3,027,176)</u>

(3)計畫資產公允價值之變動

	106年度	105年度
期初計畫資產之公允價值	\$ 2,105,690	2,059,399
已提撥至計畫之金額	102,870	103,761
計畫支付之福利	(17,099)	(28,443)
(接次頁)		

(承前頁)

	106年度	105年度
利息收入	37,902	39,054
其他	-	(47,000)
淨確定福利負債再衡量數：		
計畫資產報酬(不含當期利息)	(16,345)	(21,081)
期末計畫資產之公允價值	<u>\$ 2,213,018</u>	<u>2,105,690</u>

達運精密於民國一〇五年度與員工達成退休金結清協議，將自勞工退休準備金專戶領回47,000千元，並將清償損失8,967千元認列於損益中。

(4)認列為損益之費用

	106年度	105年度
當期服務成本	\$ 6,242	18,227
淨確定福利負債之淨利息	15,722	14,905
	<u>\$ 21,964</u>	<u>33,132</u>

(5)認列為其他綜合損益之淨確定福利負債再衡量數

	106年度	105年度
期初累積餘額	\$ (833,590)	(608,396)
本期認列	(98,091)	(225,194)
期末累積餘額	<u>\$ (931,681)</u>	<u>(833,590)</u>

(6)主要精算假設

	106.12.31	105.12.31
折現率	0.21%~1.60%	0.33%~1.80%
未來薪資增加	0.77%~4.49%	1.19%~3.79%

合併公司預計於民國一〇六年度報導日後之一年內支付予確定福利計畫之提撥金額為102,869千元。

確定福利計畫之加權平均存續期間為5~21年。

(7)敏感度分析

民國一〇六年及一〇五年十二月三十一日採用之主要精算假設增減變動0.25%時，對合併公司確定福利義務現值之影響如下：

	106.12.31		105.12.31	
	增加0.25%	減少0.25%	增加0.25%	減少0.25%
折現率	\$ (158,160)	167,594	(156,764)	166,453
未來薪資增加	\$ 164,867	(156,470)	164,140	(155,466)

上述之敏感度分析係基於其他假設不變的情況下分析單一假設變動之影響。實務上許多假設的變動則可能是連動的。敏感度分析係與計算資產負債表之淨退休金負債所採用的方法一致。

本期編製敏感度分析所使用之方法與假設與前期相同。

2.確定提撥計畫

友達光電公司及其國內子公司，自民國九十四年七月一日起配合勞工退休金條例(以下簡稱「新制」)之實施，原適用確定給付辦法之員工如經選擇適用新制後之服務年資或新制施行後到職之員工其服務年資改採確定提撥制，其退休金之給付由合併公司按月以不低於每月工資百分之六提撥退休金，儲存於勞工退休金個人專戶。惟合併公司之職工退休辦法未規定者，依勞工退休金條例之規定辦理。國外子公司實施確定提撥之退休辦法者，依當地法令規定提撥退休金。

友達光電公司及其國內子公司依新制訂定之員工退休辦法，民國一〇六年度及一〇五年度採確定提撥退休辦法認列之退休金費用分別為1,003,063千元及936,923千元。此外，民國一〇六年度及一〇五年度各國外子公司依當地相關法令認列之退休金費用分別為892,109千元及1,127,958千元。

(二十)資本及其他權益

1.股本

民國一〇六年及一〇五年十二月三十一日友達光電公司之額定股本皆為100,000,000千元，實收股本皆為96,242,451千元，每股面額10元。

民國一〇六年十二月三十一日友達光電公司所發行之美國存託憑證共有38,886千單位，於紐約證券交易所掛牌買賣，每單位存託憑證代表10股普通股，共代表普通股388,863千股。

2. 資本公積

合併公司資本公積餘額內容如下：

	106.12.31	105.12.31
發行股票溢價	\$ 52,756,091	52,756,091
轉換公司債轉換溢價	6,049,862	6,049,862
其他	1,734,373	1,173,770
	\$ 60,540,326	59,979,723

依公司法規定，資本公積需優先填補虧損後，始得按股東持有股份之比例以已實現之資本公積發給新股或現金。前項所稱之已實現資本公積，包括超過票面金額發行股票所得之溢額及受領贈與之所得。依發行人募集與發行有價證券處理準則規定，得撥充資本之資本公積，每年撥充之合計金額，不得超過實收資本額百分之十。

3. 法定盈餘公積

依公司法規定，公司應就稅後純益提撥百分之十為法定盈餘公積，直至與資本總額相等為止。公司無虧損時，得經股東會決議，以法定盈餘公積發給新股或現金，惟以該項公積超過實收資本額百分之二十五之部分為限。

4. 盈餘分配

友達光電公司於民國一〇六年六月十五日經股東常會決議之現行章程規定，年度總決算如有盈餘，應先提繳稅款、彌補累積虧損，次提百分之十為法定盈餘公積，但法定盈餘公積已達實收資本額時，不在此限。次依法令或主管機關規定提列或迴轉特別盈餘公積，如尚有盈餘，併同累積未分配盈餘，由董事會擬具盈餘分配案，再由股東會決議分派之。

友達光電公司之股利政策採剩餘股利政策，視公司目前及未來之投資環境、資金需求、國內外競爭狀況及資本預算等因素，以兼顧股東利益、平衡股利及公司長期財務規劃為原則。當年度可分配盈餘達實收資本額百分之二時，發放之股利不低於當年度可分配盈餘之百分之二十；當年度可分配盈餘未達實收資本額百分之二時，得不發放股利。發放現金股利之比例不得低於當年度發放現金及股票股利合計數之百分之十。前述股利分派比率得由股東會依財務、業務及經營面等因素之考量調整之。

另，依證券主管機關規定，應就其他股東權益減項淨額提列相同數額之特別盈餘公積，不得分派。嗣後其他股東權益減項金額減少時，再就減少金額自特別盈餘公積轉回未分配盈餘。

友達光電公司於民國一〇五年六月十六日經股東常會決議之民國一〇四年度盈餘分配情形如下：

	盈餘分配案	每股股利(元)
法定盈餘公積	\$ 493,196	
現金股利	3,368,486	0.35
	\$ 3,861,682	

前述決議配發金額與友達光電公司民國一〇五年三月十日之董事會擬議並無不同。

友達光電公司於民國一〇六年六月十五日經股東常會決議之民國一〇五年度盈餘分配情形如下：

	盈餘分配案	每股股利(元)
法定盈餘公積	\$ 781,894	
現金股利	5,389,577	0.56
	\$ 6,171,471	

前述決議配發金額與友達光電公司民國一〇六年三月二十二日之董事會擬議並無不同。

上述有關友達光電公司盈餘分配案相關資訊可自公開資訊觀測站查詢。

5. 其他權益

其他權益項目之變動數如下：

	國外營運 機構財務 報表換算 之兌換差額	備供出售 金融資產 未實現損益	現金流量 避險中屬有效避 險部分之避險工 具利益(損失)	合 計
民國106年1月1日餘額	\$ 536,819	224,299	18,254	779,372
國外營運機構財務報表換算之兌換差額	(1,882,545)	-	-	(1,882,545)
現金流量避險中屬有效避險部分之避險工具損失	-	-	(21,992)	(21,992)
備供出售金融資產公允價值變動數	-	1,146,422	-	1,146,422
採用權益法認列之關聯企業及合資之其他綜合損益之份額	(68,637)	6,310	-	(62,327)
所得稅影響數	293,394	-	3,738	297,132
民國106年12月31日餘額	\$ (1,120,969)	1,377,031	-	256,062

	國外營運 機構財務 報表換算 之兌換差額	備供出售 金融資產 未實現損益	現金流量 避險中屬有效避 險部份之避險工 具利益(損失)	合 計
民國105年1月1日餘額	\$ 5,612,885	(539,653)	12,279	5,085,511
國外營運機構財務報表換算之兌換差額	(5,510,836)	-	-	(5,510,836)
現金流量避險中屬有效避險部份之避險工具利益	-	-	7,199	7,199
備供出售金融資產公允價值變動數	-	769,410	-	769,410
採用權益法認列之關聯企業及合資之其他綜合損 益之份額	(342,162)	(2,582)	-	(344,744)
處分投資累計重分類至損益	(265,849)	(2,876)	-	(268,725)
所得稅影響數	1,042,781	-	(1,224)	1,041,557
民國105年12月31日餘額	<u>\$ 536,819</u>	<u>224,299</u>	<u>18,254</u>	<u>779,372</u>

6.非控制權益(稅後淨額)

	106年度	105年度
期初餘額	\$ 18,390,483	22,651,183
歸屬予非控制權益之份額：		
本期淨損	(2,100,929)	(1,212,227)
認列被投資公司所有權權益變動	(6,262)	(191,239)
國外營運機構財務報表換算之兌換差額	(355,700)	(1,867,168)
確定福利計畫之再衡量數	201	(98)
處分子公司影響數	1,258,788	-
取得子公司影響數	-	37,036
子公司買回庫藏股	-	(865,633)
其他	(95,834)	(161,371)
期末餘額	<u>\$ 17,090,747</u>	<u>18,390,483</u>

(廿一)股份基礎給付

1.達運精密

達運精密公司之員工認股權憑證已於民國一〇六年一月六日全數逾期失效。員工認股權憑證之詳細資訊如下：

	106年度		105年度	
	加權平均履 約價格(元)	認股權 數量(股)	加權平均履 約價格(元)	認股權 數量(股)
1月1日流通在外	\$ 19.04	2,913,000	19.36	3,880,000
本期逾期失效數量	-	(2,913,000)	-	(967,000)
12月31日流通在外數量	-	-	19.04	<u>2,913,000</u>
12月31日可執行數量	-	-	-	<u>2,913,000</u>

2.友達晶材

(1)友達晶材公司發行員工認股權憑證情形如下：

種 類	發行日期	發行單位數 (千單位)	認股權 存續期間	限制不得 認股期間	原每股 認購價格
一〇三年員工認股權憑證	103.9.1	20	103.9.1~ 108.8.31	103.9.1~ 105.8.31	10

友達晶材公司民國一〇一年發行之員工認股權憑證已於民國一〇六年八月三十一日全數逾期失效。

(2)友達晶材公司於民國一〇六年度及一〇五年度因員工認股權憑證所認列之費用及相對之資本公積分別為474千元及1,534千元，認列於營業費用項下。

(3)友達晶材公司採用二項式評價模型估計給與日員工認股選擇權之公允價值，各項資訊列示如下：

一〇三年員工 認股選擇權計畫	
預期股價波動性	38.88%
無風險利率	1.1648%
預期存續期間	5年
給與日公允價值	0.20元

(4)員工認股計畫之相關資訊

上述員工認股權憑證之詳細資訊如下：

	106年度		105年度	
	加權平均履 約價格(元)	認股權 數量(股)	加權平均履 約價格(元)	認股權 數量(股)
1月1日流通在外	\$ 10	29,209,000	10	32,843,000
本期執行數量	10	(1,162,000)	10	(959,000)
本期逾期失效數量	-	(11,446,000)	-	(2,675,000)
12月31日流通在外數量	10	<u>16,601,000</u>	10	<u>29,209,000</u>
12月31日可執行數量		<u>12,425,000</u>		<u>20,578,000</u>

(廿二)銷貨收入

	106年度	105年度
商品銷售收入	\$ 329,584,136	318,243,539
其他營業收入	11,444,131	10,845,497
	<u>\$ 341,028,267</u>	<u>329,089,036</u>

部門別收入之分析，參閱附註十四。

(廿三)員工及董事酬勞

友達光電公司現行章程規定，年度如有獲利，應提撥不低於百分之五為員工酬勞及不高於百分之一為董事酬勞。但公司尚有累積虧損時，應預先保留彌補數額。前述員工酬勞發給股票或現金之對象，得包括符合一定條件之從屬公司員工，其條件及分配方式授權董事會或其授權之人決定之。

友達光電公司以民國一〇六年度及一〇五年度稅前淨利扣除員工及董事酬勞前之數額乘上董事會決議所訂員工酬勞成數，估計員工酬勞金額分別為4,062,114千元及1,107,486千元；董事酬勞則係依預期發放金額估計入帳，並列報為營業成本或營業費用。如董事會決議採股票發放員工酬勞，股票酬勞之股數計算基礎係依據董事會決議前一日之收盤價且不再考量除權除息計算。若次年度通過發布財務報告日後有變動，則依會計估計變動處理，並將該變動之影響認列為次年度損益。

友達光電公司於民國一〇六年三月二十二日董事會決議以現金方式配發民國一〇五年員工酬勞1,107,486千元及董事酬勞24,226千元，前述決議配發金額與友達光電公司民國一〇五年度以費用列帳之金額相同。

友達光電公司於民國一〇五年三月十日董事會決議以現金方式配發民國一〇四年員工酬勞665,815千元及董事酬勞13,316千元，前述決議配發金額與友達光電公司民國一〇四年度以費用列帳之金額相同。

上述有關友達光電公司員工酬勞及董事酬勞相關資訊可自公開資訊觀測站查詢。

(廿四)費用性質之額外資訊

功 能 別	106年度			105年度		
	屬於營業 成本者	屬於營業 費用者	合 計	屬於營業 成本者	屬於營業 費用者	合 計
員工福利費用						
薪資費用	28,979,871	8,838,450	37,818,321	25,434,347	7,849,292	33,283,639
勞健保費用	1,477,522	490,166	1,967,688	1,331,724	473,176	1,804,900
退休金費用	1,556,374	360,762	1,917,136	1,724,329	373,684	2,098,013
其他員工福利費用	2,689,812	507,512	3,197,324	2,460,214	564,158	3,024,372
折舊費用	31,660,279	4,140,951	35,801,230	34,305,760	4,228,015	38,533,775
攤銷費用	628,606	-	628,606	1,159,465	-	1,159,465

(廿五)其他收入

	106年度	105年度
銀行存款利息收入	\$ 591,995	491,160
附賣回條件政府公債及其他利息收入	20,215	3,382
出租資產收益淨額	531,442	527,381
股利收入	248,514	107,141
補助款收入	1,801,585	631,750
其他收入	636,146	619,414
	\$ 3,829,897	2,380,228

(廿六)其他利益及損失

	106年度	105年度
外幣兌換利益(損失)淨額	\$ (1,364,929)	770,325
透過損益按公允價值衡量之金融資產(負債)利益(損失)淨額	1,646,034	(411,437)
處分投資及金融資產利益(損失)淨額	42,788	(333,858)
處分及報廢不動產、廠房及設備利益淨額	330,814	24,278
資產減損損失	(1,046,668)	(34,733)
訴訟損失及其他	(584,599)	(940,248)
	\$ (976,560)	(925,673)

(廿七)財務成本

	106年度	105年度
銀行借款利息費用	\$ 2,519,839	2,072,458
其他利息費用	348,022	635,429
	\$ 2,867,861	2,707,887

(廿八)所得稅

合併公司營利事業所得稅分別以各公司主體為申報單位，不得合併，故合併公司之營利事業所得稅係依各公司所在地之適用稅率計算。

I. 所得稅費用

合併公司所得稅費用明細如下：

	106年度	105年度
當期所得稅費用		
當期產生	\$ 936,960	953,966
調整前期之當期所得稅及其他	766,122	1,279,690
	1,703,082	2,233,656
遞延所得稅費用(利益)		
與暫時性差異有關之遞延所得稅費用(利益)	(102,892)	572,509
投資抵減及虧損扣抵	7,504,928	1,773,026
	7,402,036	2,345,535
所得稅費用	\$ 9,105,118	4,579,191

合併公司認列於其他綜合損益之下的所得稅費用(利益)明細如下：

	106年度	105年度
不重分類至損益之項目：		
確定福利計畫之再衡量數	\$ (16,675)	(38,283)
後續可能重分類至損益之項目：		
國外營運機構財務報表換算之兌換差額	\$ (310,559)	(1,064,788)
現金流量避險中屬有效避險部分之避險工具利益(損失)	(3,738)	1,224
採用權益法認列之關聯企業及合資之其他綜合損益之份額	-	(98,538)
	\$ (314,297)	(1,162,102)

合併公司所得稅費用與稅前淨利之關係調節如下：

	106年度	105年度
稅前淨利依母公司規定稅率計算之所得稅額	\$ 6,691,813	1,901,603
未分配盈餘加徵	167,517	118,002
母子公司適用稅率不同之影響數	348,192	285,661
採用權益法認列之子公司損益之份額淨額	(702,601)	(434,256)
免稅收益及課稅目的不可扣除之費用	(43,470)	109,315
可認列但未認列之可減除暫時性差異、虧損扣抵及投資抵減影響數	1,847,601	1,302,383
調整前期之當期所得稅	765,113	1,296,215
其他	30,953	268
所得稅費用	<u>\$ 9,105,118</u>	<u>4,579,191</u>
有效稅率	23.13%	40.94%

上述調節係以合併財務報告之各公司主體為編製單位，並以彙總形式表達。

2. 遞延所得稅資產及負債

合併公司未認列為遞延所得稅資產項目之稅額影響數如下：

	106.12.31	105.12.31
可減除暫時性差異	\$ 2,770,941	5,383,968
投資抵減	706,648	47,268
虧損扣抵	25,868,554	22,068,113
	<u>\$ 29,346,143</u>	<u>27,499,349</u>

民國一〇六年十二月三十一日AUST及ACMK尚未認列為遞延所得稅資產之投資抵減分別為677,257千元及29,391千元，依據當地稅法，尚無抵用年限限制。

合併公司之國外子公司各年度核定之虧損得依當地稅法規定扣除以後年度之課稅所得。另友達光電公司及其他國內子公司依所得稅法規定，經稅捐稽徵機關核定之前十年度虧損得自當年度之純益扣除，再行核課所得稅。

民國一〇六年十二月三十一日合併公司尚未認列為遞延所得稅資產之虧損扣抵，其扣除期限如下：

申報年度	稅額影響數	得扣除之最後年度
九十八年度	\$ 427,346	一〇七年度～一〇八年度
九十九年度	620,885	一〇八年度
一〇〇年度	1,313,095	一〇九年度～一一〇年度
一〇一年度	9,583,402	一一〇年度～一一一年度
一〇二年度	1,723,631	一〇七年度～一一二年度
一〇三年度	2,058,670	一〇八年度～一一三年度
一〇四年度	3,851,129	一〇九年度～一一四年度
一〇五年度	4,100,117	一一〇年度～一一五年度
一〇六年度(估計數)	2,190,279	一一一年度～一一六年度
	<u>\$ 25,868,554</u>	

民國一〇五年十二月三十一日與投資子公司有關且未認列為遞延所得稅負債之稅額影響數為448,513千元。

合併公司已認列之遞延所得稅資產(負債)及其個別之所得稅影響數及變動如下：

	遞延所得稅資產		遞延所得稅負債		淨 額	
	106.12.31	105.12.31	106.12.31	105.12.31	106.12.31	105.12.31
投資抵減	\$ 656,480	840,112	-	-	656,480	840,112
虧損扣抵	3,942,012	11,324,417	-	-	3,942,012	11,324,417
未實現損費	284,084	370,586	(61,345)	(3,495)	222,739	367,091
存貨跌價損失	644,887	587,346	-	-	644,887	587,346
採用權益法認列之國外投資損益	-	-	(890,153)	(1,091,023)	(890,153)	(1,091,023)
商譽依稅法規定之累計攤銷數	-	-	(1,881,415)	(1,881,415)	(1,881,415)	(1,881,415)
確定福利計畫之再衡量數	155,930	139,255	-	-	155,930	139,255
現金流量避險中屬有效避險部分						
之避險工具損益	-	-	-	(3,738)	-	(3,738)
其他暫時性差異	1,385,621	1,103,029	(686,729)	(725,629)	698,892	377,400
	<u>\$ 7,069,014</u>	<u>14,364,745</u>	<u>(3,519,642)</u>	<u>(3,705,300)</u>	<u>3,549,372</u>	<u>10,659,445</u>

	105.1.1	認列於 損益	認列於 其他綜 合損益	合併個體 變動影響 數、匯率 影響數及 其他	105.12.31	認列於 損益	認列於 其他綜 合損益	合併個體 變動影響 數、匯率 影響數及 其他	106.12.31
遞延所得稅資產(負債)：									
投資抵減	\$ 859,300	-	-	(19,188)	840,112	(121,696)	-	(61,936)	656,480
虧損扣抵	13,097,443	(1,773,026)	-	-	11,324,417	(7,383,232)	-	827	3,942,012
未實現費損	559,316	(179,276)	-	(12,949)	367,091	(140,760)	-	(3,592)	222,739
存貨跌價損失	867,333	(277,416)	-	(2,571)	587,346	57,791	-	(250)	644,887
採用權益法認列之國外投 資損益	(1,174,733)	83,710	-	-	(1,091,023)	200,870	-	-	(890,153)
商譽依稅法規定之累計攤 銷數	(1,766,052)	(115,363)	-	-	(1,881,415)	-	-	-	(1,881,415)
確定福利計畫之再衡量數	103,770	-	38,283	(2,798)	139,255	-	16,675	-	155,930
現金流量避險中屬有效避 險部分之避險工具損益	(2,514)	-	(1,224)	-	(3,738)	-	3,738	-	-
備供出售金融資產未實現 評價損益	(903)	-	-	903	-	-	-	-	-
其他暫時性差異	(646,982)	(84,164)	1,163,326	(54,780)	377,400	(15,009)	310,559	25,942	698,892
	\$11,895,978	(2,345,535)	1,200,385	(91,383)	10,659,445	(7,402,036)	330,972	(39,009)	3,549,372

3. 所得稅核定情形

截至民國一〇六年十二月三十一日止，友達光電公司之營利事業所得稅結算申報業經稽徵機關核定至民國一〇四年度。

4. 兩稅合一相關資訊

友達光電公司有關兩稅合一資訊如下：

	106.12.31	105.12.31
屬民國八十七年度以後保留盈餘	\$ 47,675,843	21,585,361
可扣抵稅額帳戶餘額	\$ 3,072,019	3,878,285
	106年度 (預計)	105年度 (實際)
對中華民國居住者盈餘分配之稅額扣抵比率	6.44%	19.27%

前述兩稅合一相關資訊係依據財政部民國一〇二年十月十七日台財稅第10204562810號函規定處理之金額。

立法院已於民國一〇七年一月十八日三讀通過所得稅法修正案取消股東可扣抵稅額帳戶之設置、記載、計算及分配。前述民國一〇六年度預計稅額扣抵比率自民國一〇七年一月一日起不再適用，該等資訊僅供參考。

(廿九) 每股盈餘

	106年度	105年度
基本每股盈餘：		
屬於友達光電公司股東之本期淨利	\$ 32,359,417	7,818,938
加權平均流通在外股數(千股)	9,624,245	9,624,245
基本每股盈餘(元)	\$ 3.36	0.81
稀釋每股盈餘：		
屬於友達光電公司股東之本期淨利	\$ 32,359,417	7,818,938
加權平均流通在外股數(千股)	9,624,245	9,624,245
得採股票發放之員工酬勞	347,903	107,547
	9,972,148	9,731,792
稀釋每股盈餘(元)	\$ 3.24	0.80

(三十) 金融工具

1. 公允價值與帳面金額

合併公司之非衍生性短期金融工具以其在合併資產負債表上之帳面價值估計其公允價值，因為此類金融工具到期日甚短，故其帳面價值應屬估計公允價值之合理基礎。此方法應用於現金及約當現金、應收款項(含關係人)、應付款項(含關係人)、

其他金融資產 - 流動及短期借款。

除上述金融工具外，各財務報導日合併公司其餘各項金融工具之帳面價值及公允價值彙總如下：

	106.12.31		105.12.31	
	帳面金額	公允價值	帳面金額	公允價值
金融資產：				
透過損益按公允價值衡量之金融資產：				
遠期外匯合約	\$ 70,366	70,366	65,669	65,669
備供出售金融資產 - 非流動	4,170,319	4,170,319	2,836,696	2,836,696
放款及應收款：				
長期應收款	1,790,400	1,790,400	1,974,271	1,974,271
存出保證金	515,148	515,148	133,221	133,221
金融負債：				
透過損益按公允價值衡量之金融負債：				
遠期外匯合約	106,597	106,597	896,998	896,998
避險之衍生金融負債：				
利率交換合約	-	-	3,540	3,540
按攤銷後成本衡量之金融負債：				
長期借款(含一年內到期)	110,608,010	110,608,010	124,262,620	124,262,620
存入保證金	838,482	838,482	838,263	838,263

2. 決定公允價值所用之方法及假設如下

具標準條款與條件並於活絡市場交易之金融資產及金融負債，其公允價值係分別參照市場報價決定。若無市場價格可供參考時，則採用評價方法估計，所使用之估計與假設係與市場參與者於金融工具訂價時用以作為估計及假設之資訊一致。

遠期外匯合約係以路透社報價系統所顯示之即期匯率以及換匯點數報價資料，就合約個別之到期日分別計算評估其公允價值。利率交換合約之公允價值係參考交易對手所提供之市價評估，交易對手皆為金融機構，以其認為合理之評價模型及假設進行個別合約之市價評估。

長期應收款以其預期現金流量按市場利率之折現值為公允價值。

存出及存入保證金因無明確到期日，故以帳面價值為公允價值。

長期借款以其浮動利率計付利息者，其帳面價值約當於公允價值。

上述金融工具公允價值涉及外幣匯率轉換時，合併公司以路透社報價系統所顯示之即期匯率報價以美金之收盤價及其他幣別之買價作為評估基礎，並一致性採用。

3. 認列於合併資產負債表之公允價值衡量

合併公司採用之公允價值，係根據主要市場內之市場參與者評估該項資產或負債之公允價值，考慮市場參與者衡量公允價值之假設時，依公允價值衡量之可觀察程度，區分為下列三個等級：

(1) 第一級公允價值衡量係指以來自活絡市場相同資產或負債之公開報價(未經調整)。

(2) 第二級公允價值衡量係指除第一級之公開報價外，以屬於該資產或負債直接(亦即價格)或間接(即由價格推導而得)可觀察之輸入值推導公允價值。

(3) 第三級公允價值衡量係指評價技術非以可觀察市場資料為基礎之資產或負債之輸入值(非可觀察參數)推導公允價值。

為區分相關資產或負債項目所屬之公允價值衡量等級，應依據該項資產/負債所使用之各項重要輸入值中，公允價值等級較低者為分類之基礎，合併公司衡量公允價值時，優先採用可觀察之輸入值，並儘可能減少使用無法觀察之輸入值。

	第一級	第二級	第三級	合計
106年12月31日				
透過損益按公允價值衡量之金融資產：				
遠期外匯合約	\$ -	70,366	-	70,366
備供出售金融資產 - 非流動	4,170,319	-	-	4,170,319
放款及應收款：				
長期應收款	-	1,790,400	-	1,790,400

(接次頁)

(承前頁)

	第一級	第二級	第三級	合計
透過損益按公允價值衡量之金融負債：				
遠期外匯合約	-	106,597	-	106,597
105年12月31日				
透過損益按公允價值衡量之金融資產：				
遠期外匯合約	-	65,669	-	65,669
備供出售金融資產 - 非流動	2,836,696	-	-	2,836,696
放款及應收款：				
長期應收款	-	1,974,271	-	1,974,271
透過損益按公允價值衡量之金融負債：				
遠期外匯合約	-	896,998	-	896,998
避險之衍生金融負債：				
利率交換合約	-	3,540	-	3,540

民國一〇六年度及一〇五年度均未有第一級與第二級公允價值衡量間移轉之情形。

(卅一)財務風險管理

1.風險管理架構

合併公司針對策略風險、財務風險、營運風險分別指派相關單位主管負責評估、控制、追蹤及監督，不定期向管理階層匯報風險管控進度，並視風險影響程度適時呈報董事會。

2.財務風險資訊

本附註表達合併公司各項風險之暴險資訊、合併公司衡量及管理風險之目標、政策及程序。

合併公司因金融工具之使用而暴露於下列風險：

(1)信用風險

信用風險係指交易對方無法履行合約義務而造成合併公司財務損失之風險。截至報導日，合併公司可能因交易對方未履行義務及合併公司提供財務保證造成財務損失之最大信用風險暴險主要係來自於：

A. 合併資產負債表所認列之金融資產帳面金額。

B. 合併公司提供背書保證所產生之或有負債金額。

合併公司主要的潛在信用風險係源自於現金及約當現金及應收帳款等金融工具。合併公司之現金存放於不同銀行及金融機構；約當現金則投資於附賣回條件政府債券，交易對手之履約能力應無重大疑慮。合併公司控制暴露於每一金融機構之信用風險，並且認為合併公司之現金及約當現金不會有信用風險顯著集中之虞。

合併公司應收帳款之交易對手係眾多電子產業客戶，為降低應收帳款之信用風險，合併公司管理階層指派專責團隊制定信用管理規章，負責授信額度之決定、授信核准及其他監控程序，以進行應收帳款之信用管理。合併公司亦彈性運用預付貨款、應收帳款債權轉讓或信用保險等信用增強工具，必要時要求客戶提供擔保或保證，以降低特定客戶之信用風險。

此外，合併公司於報導日會逐一複核應收款項之可回收金額以確保無法回收之應收款項已提列適當減損損失。據此，合併公司管理階層認為合併公司之信用風險係屬有限。

統計合併公司民國一〇六年度及一〇五年度之收入分別約39.0%及36.3%係來自於對合併公司前五大客戶之銷售，其餘信用風險集中情形並不顯著。

有關帳齡分析及備抵呆帳變動，請詳附註六(五)之說明。

有關保證，合併公司已提供背書保證之對象僅限於子公司。民國一〇六年及一〇五年十二月三十一日合併公司對子公司背書保證資訊請詳附註十三(一)2。

(2)流動性風險

流動性風險係來自於合併公司可能因經濟衰退或因供需失衡導致產品價格及需求大幅下降，致合併公司無足夠之營運資金及銀行未動支之借款額度以支應到期負債義務之風險。

流動性風險係由合併公司之財務部門所監控，持續監督合併公司實際現金流量部位，並使用多方面的資訊，預測並監控合併公司在長期與短期之現金流動部位，確保合併公司之流動性，足以因應即將到期之負債，而不致發生不可接受之損失或使合併公司之聲譽遭受到損害之風險。民國一〇六年十二月三十一日合併公司之營運資金及目前尚有銀行未動支之借款額度足以支應履行所有合約義務，故未有無法籌措資金以履行合約義務之流動性風險。

除應付款項(含關係人)及應付設備及工程款會於未來一年內支付外，其餘之金融負債合約到期日如下表所示。另下表資訊除短期借款外，餘係包含估計利息但不包含淨額協議之影響。

	合 約 現金流量	107.1.1~ 107.12.31	108.1.1~ 109.12.31	110.1.1~ 111.12.31	112年度 及以後
106年12月31日					
非衍生金融負債					
短期借款	\$ 3,424,376	3,424,376	-	-	-
長期借款(含一年內到期)	119,344,944	10,941,692	68,455,501	33,892,568	6,055,183
存入保證金	838,482	33,510	9,902	-	795,070
衍生金融工具					
遠期外匯合約 - 流入	(22,124,574)	(22,124,574)	-	-	-
遠期外匯合約 - 流出	22,170,245	22,170,245	-	-	-
	\$ 123,653,473	14,445,249	68,465,403	33,892,568	6,850,253
	合 約 現金流量	106.1.1~ 106.12.31	107.1.1~ 108.12.31	109.1.1~ 110.12.31	111年度 及以後
105年12月31日					
非衍生金融負債					
短期借款	\$ 526,723	526,723	-	-	-
長期借款(含一年內到期)	133,125,692	21,116,908	75,423,482	27,662,194	8,923,108
存入保證金	838,263	75,970	3,078	7,275	751,940
衍生金融工具					
遠期外匯合約 - 流入	(37,819,838)	(37,819,838)	-	-	-
遠期外匯合約 - 流出	38,625,310	38,625,310	-	-	-
利率交換合約	3,446	3,446	-	-	-
	\$ 135,299,596	22,528,519	75,426,560	27,669,469	9,675,048

合併公司並不預期到期日分析之現金流量發生時點會顯著提早，或實際金額會有顯著不同。

(3)市場風險

市場風險係指因市場價格變動，如匯率、利率及權益工具價格變動，而影響合併公司之收益或所持有金融工具價值之風險。市場風險管理之目標係管控市場風險之暴險程度在可承受範圍內，並將投資報酬最佳化。

合併公司為管理市場風險，從事衍生工具交易，並因此可能產生金融負債。所有交易之執行依合併公司經董事會及(或)股東會決議通過之「從事衍生性商品交易處理程序」辦理，相關之財務操作亦受內部稽核部門之監督。合併公司各項市場風險之管理說明如下：

A.匯率風險

合併公司因營運、財務及投資活動所產生之外幣資產及負債，將因匯率變動而產生價值波動，故合併公司從事衍生工具交易以規避匯率風險。外幣資產及負債因匯率變動產生之損益大致會與衍生商品之評價損益相抵銷。然而，衍生工具交易可協助合併公司減少但仍無法完全排除外幣匯率變動所造成的影響。

合併公司定期檢視個別外幣資產及負債之暴險部位，並對該暴險部位進行避險，主要使用之避險工具為遠期外匯合約。合併公司承作之遠期外匯合約到期日皆短於六個月，並且不符合避險會計之條件。

a.匯率風險之暴險

合併公司暴露於重大外幣匯率風險之金融資產及負債如下：

	106.12.31			105.12.31		
	外幣 (千元)	匯率	新台幣 (千元)	外幣 (千元)	匯率	新台幣 (千元)
金融資產						
貨幣性項目						
美金	\$ 2,084,406	29.840	62,198,675	2,287,148	32.312	73,902,326
日圓	10,228,194	0.2644	2,704,334	20,236,416	0.2773	5,611,558
歐元	46,517	35.632	1,657,494	106,660	33.895	3,615,241

(接次頁)

(承前頁)

	106.12.31			105.12.31		
	外幣 (千元)	匯率	新台幣 (千元)	外幣 (千元)	匯率	新台幣 (千元)
<u>非貨幣性項目</u>						
美金	3,300	29.840	98,472	3,000	32.312	96,936
人民幣	19,426	4.5697	88,771	20,758	4.6391	96,298
<u>金融負債</u>						
<u>貨幣性項目</u>						
美金	1,048,371	29.840	31,283,391	1,099,799	32.312	35,536,705
日圓	27,100,546	0.2644	7,165,384	26,820,343	0.2773	7,437,281
歐元	418	35.632	14,894	987	33.895	33,454

b. 敏感性分析

合併公司之匯率風險主要來自於以外幣計價之現金及約當現金、應收帳款、借款及應付帳款等，於換算時產生外幣兌換損益。於民國一〇六年及一〇五年十二月三十一日當新台幣相對於美金、歐元及日圓貶值或升值1%，而其他所有因素維持不變之情況下，將使民國一〇六年度及一〇五年度之稅前淨利增(減)金額如下：

	106年度	105年度
貶值1%	\$ 280,968	401,217
升值1%	(280,968)	(401,217)

c. 貨幣性項目之兌換損益

由於合併公司功能性貨幣種類繁多，故採彙整方式揭露貨幣性項目之兌換損益資訊，民國一〇六年度及一〇五年度外幣兌換利益(損失)(含已實現及未實現)分別為(1,364,929)千元及770,325千元。

B. 利率風險

合併公司利率風險主要來自於浮動利率之長期借款，故利率變動將使長期借款之有效利率隨之變動，而使未來現金流量產生波動，為降低利率波動對於未來現金流量之影響，合併公司從事利率交換合約以規避市場利率變動造成的現金流量風險。

下列敏感度分析係依利率暴險而決定。對於浮動利率負債，其分析方式係假設報導日流通在外之負債金額於整年度皆流通在外。

合併公司變動利率之長期借款，若利率增加或減少0.25%，在所有其他變數維持不變之情況下，合併公司民國一〇六年度及一〇五年度之稅前淨利將分別減少或增加277,612千元及307,464千元。

C. 權益工具價格變動風險：詳附註六(三)。

(卅二) 資本管理

合併公司基於現行營運產業特性及未來公司發展情形，並且考量外部環境變動等因素，規劃合併公司之資本管理，以確保公司有必要之財務資源及營運計畫以支應未來所需之營運資金、資本支出、研究發展費用、債務償還及股利支出等需求。管理階層以下列財務比率為衡量基礎，決定合併公司之最適資本，在維持健全的資本基礎下，藉由將債務及權益餘額最適化，以提升股東報酬。

	106.12.31	105.12.31
負債總額	\$ 216,206,169	230,134,069
權益總額	225,245,115	199,635,182
付息負債	114,032,386	124,789,343
負債權益比率	96%	115%
付息負債權益比率	51%	63%
淨負債淨值比率(註)	4%	22%

註：淨負債淨值比率 = (付息負債 - 現金及約當現金) / 權益總額

七、關係人交易

友達光電公司與其子公司間之交易金額及餘額，於編製合併財務報告時已予以銷除，並未揭露於本附註。合併公司與其他關係人間之交易明細揭露如下。

(一)關係人名稱及關係

關係人名稱	與合併公司之關係
隆達電子股份有限公司(隆達電子)	合併公司之關聯企業
達亮電子(蘇州)有限公司(達亮蘇州)	隆達電子之子公司
達亮電子(廈門)有限公司(達亮廈門)	隆達電子之子公司
威力盟電子(蘇州)有限公司(威力盟蘇州)	隆達電子之子公司
瑞鼎科技股份有限公司(瑞鼎)	合併公司之關聯企業
達宙科技股份有限公司(達宙)	瑞鼎之子公司(註1)
星河能源股份有限公司(星河能源)	合併公司之關聯企業
森勁電力股份有限公司(森勁電力)	星河能源之子公司
永勁電力股份有限公司(永勁電力)	星河能源之子公司(註2)
星耀能源股份有限公司(星耀能源)	合併公司之關聯企業
遠勁綠能股份有限公司(遠勁綠能)	星耀能源之子公司(註3)
創勁綠能股份有限公司(創勁綠能)	星耀能源之子公司(註3)
達興材料股份有限公司(達興)	合併公司之關聯企業
株式會社一條製作所(一條)	合併公司之關聯企業
AUO SunPower Sdn. Bhd.(AUSP)	合併公司之合資(註4)
長智光電(四川)有限公司(BVCH)	合併公司之合資
輔德高分子股份有限公司(輔德)	合併公司之合資
緯昌科技股份有限公司(緯昌科技·原廣昌科技股份有限公司)	達運精密為該公司之法人董事
佳世達科技股份有限公司(佳世達)	友達光電公司之法人董事
Qisda Japan Co., Ltd.(QJTO)	佳世達之子公司
明基電通股份有限公司(明基電通)	佳世達之子公司
明基材料股份有限公司(明基材料)	佳世達之子公司
蘇州佳世達電通有限公司(QCSZ)	佳世達之子公司
蘇州佳世達電子有限公司(QCES)	佳世達之子公司
蘇州佳世達光電有限公司(QCOS)	佳世達之子公司
BenQ Europe B.V.(BQE)	佳世達之子公司
明基亞太股份有限公司(BQP)	佳世達之子公司
BenQ America Corporation(BQA)	佳世達之子公司
Mainteq Europe B.V.(MQE)	佳世達之子公司
明基三豐醫療器材股份有限公司(TMC)	佳世達之子公司
BenQ Australia Pty Ltd.(BQau)	佳世達之子公司
明基電通有限公司(BQC)	佳世達之子公司
明基電通科技(上海)有限公司(BQIs)	佳世達之子公司
明基逐鹿軟件(蘇州)有限公司(GSS)	佳世達之子公司
明基逐鹿股份有限公司(GST)	佳世達之子公司
明基材料有限公司(BMS)	佳世達之子公司
達信醫療科技(蘇州)有限公司(DTB)	佳世達之子公司
南京明基醫院有限公司(QCHN)	佳世達之子公司
蘇州明基醫院有限公司(QCHS)	佳世達之子公司
財團法人明基友達文教基金會	實質關係人

註1：合併公司之關聯企業瑞鼎以民國一〇五年十月一日為股份轉換基準日，發行新股取得合併公司之另一關聯企業達宙100%股份，相關資訊揭露請詳附註六(八)。

註2：合併公司於民國一〇五年十月將子公司永勁電力普通股全數售予關聯企業星河能源。

註3：合併公司於民國一〇六年十二月將子公司遠勁綠能及創勁綠能普通股全數售予關聯企業星耀能源，相關資訊揭露請詳附註六(十)。

註4：合併公司於民國一〇五年九月將所持有之AUSP股權全數出售予SPTL，相關資訊揭露請詳附註六(八)。

(二)主要管理階層人員交易

主要管理階層人員報酬包括：

	106年度	105年度
短期員工福利	\$ 566,231	354,883
退職後福利	2,244	1,937
	\$ 568,475	356,820

(三)除已於合併財務報告其他附註中揭露者外，合併公司之重大關係人交易及餘額彙總如下：

1.銷貨：

	銷 貨		應收關係人帳款	
	106年度	105年度	106.12.31	105.12.31
關聯企業	\$ 1,216,868	554,889	184,948	58,755
合資公司	-	4,105,390	-	-
其他	11,959,720	12,767,161	1,668,114	2,474,469
	\$ 13,176,588	17,427,440	1,853,062	2,533,224

合併公司銷售予關係人之主要收款條件為月結30天至55天收款，交易價格與非關係人間並無重大不同。

2.進貨：

	進 貨		應付關係人票據及帳款	
	106年度	105年度	106.12.31	105.12.31
關聯企業	\$ 8,667,555	9,886,487	3,233,050	3,734,927
合資公司	1,057,106	3,754,404	-	-
其他	17,549,228	18,317,386	4,431,681	5,088,138
	\$ 27,273,889	31,958,277	7,664,731	8,823,065

合併公司對關係人之進貨付款條件主要為30天至120天付款，付款條件及進貨價格與一般廠商並無重大差異。

3.取得不動產、廠房及設備：

	取得價款	
	106年度	105年度
關聯企業	\$ 1,549	7,391
其他	2,801	-
	\$ 4,350	7,391

4.處分不動產、廠房及設備及其他：

	處分價款		處分利益	
	106年度	105年度	106年度	105年度
關聯企業	\$ -	926	-	22
其他	3,352	-	2,212	-
	\$ 3,352	926	2,212	22

5.其他關係人交易：

帳列項目	關係人類別	106.12.31	105.12.31
其他應收款 - 關係人	關聯企業	\$ 47,746	10,970
	其他	6,347	23,318
		\$ 54,093	34,288
其他應付款 - 關係人 (含應付設備款)	關聯企業	\$ 9,009	16,218
	合資公司	292	406
	其他	15,137	10,717
		\$ 24,438	27,341

帳列項目	關係人類別	106年度	105年度
租金收入	關聯企業	\$ 48,223	31,858
	合資公司	6,611	6,611
	其他：	-	-
	明基材料	62,787	63,314
	其他	19,640	26,718
		<u>\$ 137,261</u>	<u>128,501</u>
管理及其他收入	關聯企業	\$ 14,311	15,083
	合資公司	-	8,301
	其他	9,246	5,174
		<u>\$ 23,557</u>	<u>28,558</u>
租金及其他費用	關聯企業	\$ 28,017	36,499
	合資公司	1,389	21,821
	其他	35,040	55,131
		<u>\$ 64,446</u>	<u>113,451</u>

合併公司出租辦公室予關係人之收款條件主要為季結15天後收款，交易價格與一般價格無重大差異。

合併公司民國一〇六年度及一〇五年度獲配關係人現金股利分別為420,547千元及307,481千元。民國一〇六年及一〇五年十二月三十一日上述款項業已收訖。

八、質押之資產

合併公司提供質押擔保之資產帳面價值明細如下：

資產名稱	質押擔保標的	106.12.31	105.12.31
受限制銀行存款(註)	研發專案、購油、外勞及關稅保證等	\$ 87,105	93,379
土地、房屋及建築(含投資性不動產)	長期借款	42,031,020	52,076,840
機器設備、其他設備及待驗設備	長期借款	17,143,591	27,058,442
		<u>\$ 59,261,716</u>	<u>79,228,661</u>

註：依流動性分別帳列其他金融資產 - 流動及其他非流動資產項下。

九、重大或有負債及未認列之合約承諾

除合併財務報告其他附註之說明外，合併公司尚有下列重大承諾及或有事項：

(一)民國一〇六年十二月三十一日合併公司為進口機器設備及原物料已開立尚未使用信用狀金額如下：

	106.12.31
美金	15,029 千元
日幣	2,761,778 千圓

(二)友達光電公司於民國八十七年起陸續與日商Fujitsu Display Technologies Corp. (其後由Fujitsu Limited承受)、日商凸版印刷株式會社(Toppan Printing)、Semiconductor Energy Laboratory Co., Ltd.、Japan Display Inc. (即前Japan Display East Inc. / Hitachi Displays, Ltd.)、Panasonic Liquid Crystal Display, Co., Ltd (即前IPS Alpha Technology, Ltd.)、LG Display Co., Ltd.、Sharp Corporation、Samsung Electronics Co., Ltd.、Hydis Technologies Co., Ltd.、Seiko Epson Corporation及其他公司簽訂技術合作合約、專利授權合約或專利交互授權合約，友達光電公司並已履行相關合約規定。

(三)友達光電公司於民國一〇〇年四月與韓商OCI Company Ltd. (OCI)簽訂長期購料合約，並於民國一〇四年五月及民國一〇五年十二月修訂合約，合約有效期間自民國一〇〇年四月十五日至一〇九年十二月三十一日止。約定合約期間內，OCI依約定之供貨量提供友達光電公司多晶矽，進貨價格由雙方逐筆協商洽談調整，友達光電公司並於民國一〇〇年分三期支付一定比例之預付款予OCI。

(四)達運精密於民國九十五年度與合資公司輔德簽訂長期購料合約，達運精密需依雙方約定價格及數量向輔德購入塑化原料。

(五)民國一〇六年十二月三十一日合併公司已簽約或訂購尚未支付之重大建造工程、廠房及設備款約為25,561,337千元。

(六)自民國九十五年十二月起，友達光電公司及友達光電公司之若干海外關係企業與其他TFT-LCD競爭同業因被指稱違反反托拉斯及競爭法規而在若干司法管轄領域遭受調查。以下是主要的反托拉斯案件說明：

美國

友達光電公司及AUUS因被指稱違反雪爾曼法(Sherman Act)，經法院審理後於民國一〇一年被課予五億美元罰金，截至民國一〇四年十二月三十一日止全數罰金已支付完畢。美國加州北區聯邦地方法院另將友達光電公司及AUUS列入管束觀察(probation)，指派監督人監督公司採行有效的反托拉斯遵法計畫，其管束及監督期間業於民國一〇五年年底結束。

反托拉斯案件民事訴訟

在美國及加拿大之法院亦有對包括友達光電公司在內之若干TFT-LCD製造商提出之反托拉斯法相關民事訴訟，截至民國一〇七年二月六日止，友達光電公司已與相關原告達成和解協議。除上述美國及加拿大以外尚有其他個別零星案件，包括若干消費者於以色列對包括友達光電公司在內之若干LCD製造商於以色列中區地方法院(以下簡稱以色列法院)提出民事訴訟。被告提出各項抗辯，其中包含本件是否適法送達。於民國一〇五年十二月以色列法院裁定本訴訟不應於以色列域外送達故本件送達無效。本件原告上訴至以色列最高法院，但於民國一〇六年八月遭以色列最高法院駁回。於民國一〇七年一月，各方達成和解協議，各方均同意開始進行為撤回本訴訟之必要程序。

(七)民國一〇三年七月及八月，SPTL、友達光電公司及AUSG，就有關合資合約的若干爭議向美國舊金山國際商會仲裁庭提出仲裁。民國一〇五年九月，各方達成協議，AUSG出售其於合資公司AUSP股權予SPTL，價金為美金170,100千元，相關處分資訊詳附註六(八)2，又前述價金由SPTL依約分期支付，並由SPTL的母公司SunPower Corporation提出保證。各方另針對合資合約及相關合約之終止等相關議題達成友好協議且同意終止仲裁程序。

(八)民國一〇六年二月底，友達光電公司在中國大陸的子公司AUSZ接獲深圳市華星光電技術有限公司(以下簡稱華星光電)向行政主管機關舉發該子公司侵害二篇中國大陸專利，且要求該子公司應停止侵害行為。基於友達光電公司初步調查，認為該子公司並未侵害該兩篇中國大陸專利，且該兩篇中國大陸專利依其內容似屬無效專利，為對應此舉發案件，該子公司提出宣告該兩篇中國大陸專利無效的程序申請。華星光電於同年四月在深圳市中級人民法院提起民事訴訟主張該子公司侵害相同二篇中國大陸專利，並於同年六月在重慶市第一中級人民法院提起民事訴訟主張該子公司侵害共三篇中國大陸專利(包括前述中一篇中國大陸專利)，華星光電要求該子公司應停止侵害行為，並就各該專利各請求賠償經濟損失人民幣約4,991萬元及賠償原告為訴訟所支出的公證費、律師費等合理費用及訴訟費用。於民國一〇六年九月二十四日，各方達成和解協議，各方均同意撤回相關法律程序。

截至民國一〇七年二月六日止，友達光電公司依據案件的性質、可能損失金額是否具重大性、案件的進度及專業顧問的意見將於每一財務報告期間評估認列費用之合理性，並以公司認為合適之方式做必要調整，但最終金額仍須待相關案件結束後才能確定。友達光電公司欲積極辯護前述尚未和解或仍進行中各項訴訟案件，但該等案件之最終結果無法確定，且目前無法準確估算可能之損失(若有)。友達光電公司對此等訴訟之實質內容持續評估中。另除上述訴訟事件外，友達光電公司尚有其他因正常營運活動所生之訴訟案件，但其他訴訟案件對於友達光電公司營運應不致造成重大不利影響。

十、重大之災害損失：無。

十一、重大之期後事項

FLWJ於一〇一年十月經董事會決議清算，截至民國一〇六年十二月三十一日止清算程序尚在辦理中，FLWJ於民國一〇七年一月匯回股款美金7,905千元予FLMI。

立法院已於民國一〇七年一月十八日三讀通過所得稅法修正案，將營利事業所得稅率自民國一〇七年度起由現行17%調高至20%。該稅率變動不影響民國一〇六年度帳列之當期及遞延所得稅；惟，將影響合併公司未來期間之當期及遞延所得稅。若將變動後之新稅率適用於衡量民國一〇六年度所認列之暫時性差異及未使用課稅損失，將使遞延所得稅資產及遞延所得稅負債分別增加998,697千元及546,504千元。

十二、其他

自民國九十九年以來，就友達光電公司第二座8.5代廠房所座落台中市后里區的中部科學園區開發計劃，曾有若干環境相關行政訴訟程序。民國一〇三年八月八日台中市后里區六名居民(即原告)與被告主管機關(前國科會)、環保署及中部科學工業園區管理局於台北高等行政法院達成和解，本案將持續進行第二階段環評。民國一〇六年十二月十四日環保署召開第三次專案小組審查會議，會議結論為建議通過。目前中部科學工業園區管理局正在針對審查會議意見及結論進行彙整，彙整後將回報環保署環境影響評估審查委員會進行討論，通過後將再提環評大會審查。目前認為本案對於友達光電公司營運應不造成重大不利影響，但將持續監督案件發展是否將對友達光電公司造成重大不利影響。

十三、附註揭露事項

(一)重大交易事項相關資訊：

民國一〇六年度合併公司依證券發行人財務報告編製準則之規定，應再揭露之重大交易事項相關資訊如下：

- 1.資金貸與他人：請詳附表一。
- 2.為他人背書保證：請詳附表二。
- 3.期末持有有價證券情形(不包含投資子公司、關聯企業及合資權益部分)：請詳附表三。
- 4.累積買進或賣出同一有價證券之金額達新台幣三億元或實收資本額百分之二十以上：請詳附表四。
- 5.取得不動產之金額達新台幣三億元或實收資本額百分之二十以上：請詳附表五。
- 6.處分不動產之金額達新台幣三億元或實收資本額百分之二十以上：請詳附表六。
- 7.與關係人進、銷貨之金額達新台幣一億元或實收資本額百分之二十以上：請詳附表七。
- 8.應收關係人款項達新台幣一億元或實收資本額百分之二十以上：請詳附表八。
- 9.從事衍生工具交易：請詳附註六(二)。
- 10.母子公司間業務關係及重要交易往來情形：請詳附表九。

(二)轉投資事業相關資訊(不包含大陸被投資公司)：請詳附表十。

(三)大陸投資資訊：

- 1.轉投資大陸地區之事業相關資訊：請詳附表十一(一)及(二)。
- 2.轉投資大陸地區限額：請詳附表十一(一)及(二)。
- 3.重大交易事項：

合併公司民國一〇六年度與大陸被投資公司直接或間接之重大交易事項(屬母子公司間者，於編製合併報告時業已沖銷)，請詳「重大交易事項相關資訊」之說明。

十四、部門資訊

(一)產業別財務資訊

合併公司有兩個應報導部門：分別為顯示器事業單位(下簡稱「顯示器部門」)及太陽能事業單位(下簡稱「太陽能部門」)，顯示器部門主要係研發、設計、製造及銷售平面顯示器面板，主要商品為薄膜電晶體液晶顯示器(TFT-LCD)相關產品。太陽能部門主要從事矽晶錠、矽晶圓、太陽能電池模組之設計、製造及銷售，並提供整合性專案的系統設計與維護管理服務。

合併公司未分攤營業外收(支)及所得稅費用(利益)至應報導部門。民國一〇六年度及一〇五年度報導之金額皆與營運決策者使用之報告一致。營運部門之會計政策皆與合併公司之重要會計政策相同。合併公司係以銷貨收入、營業利益(損失)及部門利益(損失)加回折舊及攤銷費用作為評估部門績效之基礎。

	106年度			
	顯示器部門	太陽能部門	調整及銷除	合計
收 入：				
來自外部客戶收入	\$ 322,335,330	18,692,937	-	341,028,267
部門利益(損失)	\$ 39,971,375	(832,251)	-	39,139,124
營業外收入及支出淨額				224,482
稅前淨利				\$ 39,363,606
部門利益(損失)加回折舊及攤銷費用	\$ 74,787,838	781,122	-	75,568,960
部門資產				\$ 441,451,284
	105年度			
	顯示器部門	太陽能部門	調整及銷除	合計
收 入：				
來自外部客戶收入	\$ 304,826,682	24,262,354	-	329,089,036
部門利益(損失)	\$ 12,703,548	(365,092)	-	12,338,456
營業外收入及支出淨額				(1,152,554)
稅前淨利				\$ 11,185,902
部門利益(損失)加回折舊及攤銷費用	\$ 50,563,978	1,467,718	-	52,031,696
部門資產				\$ 429,769,251

(二)地區別資訊

來自外部客戶收入：

地 區	106年度	105年度
大陸(含香港)	\$ 125,341,648	115,110,137
臺灣	108,288,387	104,059,325
日本	32,739,262	33,346,041
新加坡	35,939,290	31,776,305
其他	38,719,680	44,797,228
	\$ 341,028,267	329,089,036

非流動資產(註)：

地 區	106.12.31	105.12.31
臺灣	\$ 165,377,866	160,109,961
大陸(含香港)	67,846,109	68,356,214
其他	11,037,333	15,383,473
	\$ 244,261,308	243,849,648

註：非流動資產不含投資及金融資產、遞延所得稅資產及預付退休金。

(三)重要客戶資訊

	106年度		105年度	
	金 額	佔當期合併營業 收入淨額之%	金 額	佔當期合併營業 收入淨額之%
甲公司	\$ 43,645,518	13	37,306,348	11

(四)產品別資訊

合併公司來自外部客戶收入資訊如下：

產 品 名 稱	106年度	105年度
液晶電視面板	\$ 152,442,198	140,519,923
筆記型/平板電腦螢幕面板	56,209,501	52,721,494
手機及相關產品面板	14,858,803	14,170,637
桌上型顯示器面板	45,696,144	44,668,054
商用顯示器面板及其他(註)	53,128,684	52,746,574
太陽能相關產品	18,692,937	24,262,354
	\$ 341,028,267	329,089,036

註：包含其他產品面板、原物料與零配件以及服務收入。

友達光電股份有限公司及其子公司
資金貸與他人
民國一〇六年一月一日至十二月三十一日

附表一

單位：千元

編號	貸出資金之公司	貸與對象	往來項目	是否為關係人	本期最高餘額 (註3)	期末餘額 (註1及註2)	實際動支金額 (註1及註4)	利率區間	資金貸與性質	業務往來金額	有短期融通資金必要之原因	提列備抵呆帳金額	擔保品		對個別對象資金貸與限額 (註1及註5)	資金貸與總額 (註1及註5)
													名稱	價值		
0	友達光電公司	AUSK	其他應收款 - 關係人	是	1,503,138	1,354,016	1,175,856	按短期資金成本加碼計收	短期融通資金	-	營運週轉	-	-	-	20,815,437	83,261,747
0	友達光電公司	AUKS	其他應收款 - 關係人	是	3,200,000	3,200,000	-	按短期資金成本加碼計收	短期融通資金	-	營運週轉	-	-	-	20,815,437	83,261,747
1	AULB	AUSK	其他應收款 - 關係人	是	1,851,465	-	-	按短期資金成本加碼計收	短期融通資金	-	營運週轉	-	-	-	53,129,408	53,129,408
2	AUSZ	BVHF	其他應收款 - 關係人	是	1,062,005	628,334	628,334	按短期資金成本加碼計收	短期融通資金	-	營運週轉	-	-	-	1,177,904	4,711,616
2	AUSZ	AUKS	其他應收款 - 關係人	是	1,331,216	1,142,425	1,142,425	按短期資金成本加碼計收	短期融通資金	-	營運週轉	-	-	-	1,177,904	4,711,616
3	AUXM	BVHF	其他應收款 - 關係人	是	1,028,183	1,028,183	571,213	按短期資金成本加碼計收	短期融通資金	-	營運週轉	-	-	-	1,252,228	5,008,913
3	AUXM	AUKS	其他應收款 - 關係人	是	1,213,700	1,210,971	-	按短期資金成本加碼計收	短期融通資金	-	營運週轉	-	-	-	1,252,228	5,008,913
4	AUSJ	AUKS	其他應收款 - 關係人	是	389,300	388,425	388,425	按短期資金成本加碼計收	短期融通資金	-	營運週轉	-	-	-	405,567	1,622,268
5	AUSG	友達光電公司	其他應收款 - 關係人	是	2,859,135	-	-	按短期資金成本加碼計收	短期融通資金	-	營運週轉	-	-	-	933,961	933,961
6	DPSZ	BVHF	其他應收款 - 關係人	是	366,400	365,576	365,576	按人民銀行基準利率調整計收	短期融通資金	-	營運週轉	-	-	-	456,502	730,403
7	DPXM	BVHF	其他應收款 - 關係人	是	459,040	-	-	按人民銀行基準利率調整計收	短期融通資金	-	營運週轉	-	-	-	1,187,627	1,900,202
8	FTWJ	FHWJ	其他應收款 - 關係人	是	160,664	114,243	114,243	按人民銀行基準利率調整計收	短期融通資金	-	營運週轉	-	-	-	1,181,900	2,363,800
8	FTWJ	FTKS	其他應收款 - 關係人	是	229,520	-	-	按人民銀行基準利率調整計收	短期融通資金	-	營運週轉	-	-	-	1,181,900	2,363,800
9	FPWJ	BVHF	其他應收款 - 關係人	是	148,850	148,515	148,515	按人民銀行基準利率調整計收	短期融通資金	-	營運週轉	-	-	-	175,504	280,806

註1：依資產負債表日匯率換算新台幣金額。

註2：係經董事會通過之額度。

註3：本期最高資金貸與他人餘額係以當年度公告或發生最高之新台幣金額。

註4：上述與合併個體有關之交易於編製合併報表時業已沖銷。

註5：資金貸與總額及個別對象之限額訂定如下：

- 1.友達光電公司：資金貸與他人之總額以不超過最近期會計師簽證後財務報表淨值之百分之四十為限，對同一借款人資金貸與之限額以不超過最近期會計師簽證後財務報表淨值之百分之十為限。
- 2.AULB、AUSZ、AUXM、AUSJ：資金貸與他人之總額以不超過最近期會計師簽證後財務報表淨值之百分之四十為限，對同一借款人資金貸與之限額以不超過最近期會計師簽證後財務報表淨值之百分之十為限。
- 3.友達光電公司直接或間接持有表決權股份百分之十之國外公司間，從事資金貸與，資金貸與他人之總額得受最近期會計師簽證後財務報表淨值之百分之四十為限，對同一借款人資金貸與之限額得受最近期會計師簽證後財務報表淨值之百分之十為限，整體資金貸與總額及個別融資金額以不超過最近期會計師簽證後財務報表淨值為限。
- 4.AUSG：資金貸與他人之總額以不超過最近期會計師簽證後財務報表淨值之百分之四十為限，對同一借款人資金貸與之限額以不超過最近期會計師簽證後財務報表淨值之百分之四十為限。
- 5.DPSZ、DPXM、FTWJ、FPWJ：資金貸與他人之總額以不超過淨值之百分之四十為限，對同一借款人資金貸與之限額以不超過淨值之百分之二十五為限。
- 6.達運精密直接或間接持有表決權股份百分之十之國外公司間，從事資金貸與，資金貸與他人之總額以不超過淨值為限，對同一借款人資金貸與之限額以不超過淨值百分之五十為限。

友達光電股份有限公司及其子公司
為他人背書保證
民國一〇六年一月一日至十二月三十一日

附表二

單位：千元

編號	背書保證者公司名稱	被背書保證對象		對單一企業背書保證限額(註4及註5)	本期最高背書保證餘額(註2)	期末背書保證餘額(註3及4)	實際動支金額(註4)	以財產擔保之背書保證金額	累計背書保證金額佔最近期財務報表淨值之比率	背書保證最高限額(註4及註5)	屬母公司對子公司背書保證	屬子公司對母公司背書保證	屬對大陸地區背書保證
		公司名稱	關係(註1)										
0	友達光電公司	AUKS	3	104,077,184	15,815,488	15,313,716	14,175,133	-	7.36%	208,154,368	是	否	是
0	友達光電公司	AUST	3	104,077,184	5,013,120	-	-	-	-	208,154,368	是	否	否
1	AUSZ	友達光電公司	4	11,779,040	7,252,832	7,220,126	2,970,305	-	61.30%	11,779,040	否	是	否
1	AUSZ	友達光電公司 & AUSK	4、3	11,779,040	1,514,832	1,508,001	-	-	12.80%	11,779,040	否	是	否
2	AUXM	友達光電公司	4	12,522,283	9,548,032	9,504,976	4,249,821	-	75.90%	12,522,283	否	是	否
2	AUXM	友達光電公司 & AUST	4、3	12,522,283	2,295,200	2,284,850	1,051,031	-	18.25%	12,522,283	否	是	否
3	AUSJ	友達光電公司	4	4,055,671	1,468,928	1,462,304	913,940	-	36.06%	4,055,671	否	是	否
4	FTWJ	FTKS	3	945,520	283,960	-	-	-	-	945,520	否	否	是

註1：背書保證者與被背書保證對象之關係如下：

- 1.有業務關係之公司。
- 2.直接持有普通股股權超過百分之五十之子公司。
- 3.母公司與子公司持有普通股股權合併計算超過百分之五十之被投資公司。
- 4.對公司直接或經由子公司間接持有普通股股權超過百分之五十之母公司。
- 5.基於承攬工程需要之同業間依合約規定互保之公司。
- 6.因共同投資關係由各出資股東依其持股比例對其背書保證之公司。

註2：本期最高背書保證餘額係以當年度公告或發生最高之新台幣金額。

註3：係經董事會通過之額度。

註4：依資產負債表日匯率換算新台幣金額。

註5：背書保證總額及個別對象之限額訂定如下：

- 1.友達光電公司：背書保證總額以最近期會計師簽證後財務報表之淨值為限，對同一公司背書保證金額以不超過最近期會計師簽證後財務報表淨值之百分之五十為限。
- 2.AUSZ、AUXM、AUSJ：背書保證總額及對同一公司背書保證金額以最近期會計師簽證後財務報表之淨值為限。
- 3.FTWJ：背書保證總額及對同一公司背書保證之金額以不超過淨值之百分之四十為限。

友達光電股份有限公司及其子公司
期末持有有價證券情形
(不包含投資子公司、關聯企業及合資權益部分)
民國一〇六年十二月三十一日

附表三

單位：千元 / 千股

持有之公司	有價證券種類及名稱	與有價證券發行人之關係	帳列科目	期 末				期中最高持股比	備註
				股數	帳面金額	持股比例	公允價值		
友達光電公司	佳世達股票	關係人	備供出售金融資產 - 非流動	186,364	3,941,588	9.48%	3,941,588	9.48%	
友達光電公司	明基能源股票	關係人	以成本衡量之金融資產 - 非流動	1,700	-	17.00%	-	17.00%	註
AULB	Abakus股票	-	以成本衡量之金融資產 - 非流動	3	-	2.22%	-	2.22%	註
AULB	BVI股權	-	以成本衡量之金融資產 - 非流動	-	-	19.00%	-	19.00%	註
康利投資	佳世達股票	關係人	備供出售金融資產 - 非流動	10,145	214,569	0.52%	214,569	0.52%	
康利投資	嘉威股票	-	備供出售金融資產 - 非流動	1,317	14,162	1.70%	14,162	1.70%	註
康利投資	農豐股票	-	以成本衡量之金融資產 - 非流動	1,500	-	3.26%	-	3.34%	註
康利投資	坤輝股票	-	以成本衡量之金融資產 - 非流動	4,200	-	8.52%	-	8.52%	註
康利投資	茂陽股票	-	以成本衡量之金融資產 - 非流動	4,000	-	10.87%	-	10.87%	註
康利投資	佳勝股票	-	以成本衡量之金融資產 - 非流動	2,006	7,345	4.01%	-	4.01%	註
康利投資	PlayNitride股票	-	以成本衡量之金融資產 - 非流動	609	42,123	3.28%	-	3.44%	
康利投資	SnapBizz股票	-	以成本衡量之金融資產 - 非流動	13	33,501	5.17%	-	5.17%	
康利投資	ATS股票	關係人	以成本衡量之金融資產 - 非流動	1,667	33,447	5.82%	-	8.20%	
隆利投資	坤輝股票	-	以成本衡量之金融資產 - 非流動	600	-	1.22%	-	1.22%	註
隆利投資	宣茂股票	-	以成本衡量之金融資產 - 非流動	41	-	0.49%	-	0.49%	註
達達精密	緯昌科技股票	關係人	以成本衡量之金融資產 - 非流動	4,700	56,400	12.11%	-	12.11%	
達達精密	八維智能股票	-	以成本衡量之金融資產 - 非流動	5,000	5,000	5.00%	-	5.00%	

註：其帳面金額係減除累計減損後之餘額。

友達光電股份有限公司及其子公司
 累積買進或賣出同一有價證券之金額達新台幣三億元或實收資本額百分之二十以上
 民國一〇六年一月一日至十二月三十一日

附表四

單位：千元 / 千股

買、賣之公司	有價證券種類及名稱	帳列科目	交易對象	關係	期 初		買 入		賣 出				期 末		備註
					股數	金額	股數	金額	股數	售價	帳面成本	處分損益	股數	金額(註1)	
友達光電公司	達運精密普通股	採用權益法之投資	-	-	236,608	4,264,701	-	-	46,500	1,243,000	872,078	-	190,108	3,431,979	註2
友達光電公司	星耀能源普通股	採用權益法之投資	-	-	-	-	35,000	350,000	-	-	-	-	35,000	349,199	註3
康利投資	遠勁綠能普通股	採用權益法之投資	星耀能源	關聯企業	7,200	73,972	20,000	200,000	27,200	325,000	275,305	49,695	-	-	註3
康利投資	達運精密普通股	採用權益法之投資	-	-	62,558	1,127,568	-	-	19,960	533,983	386,709	-	42,598	769,014	註2

註1：係包含本期依權益法認列之投資損益等金額。

註2：1.係於公開市場處分子公司達運精密部分股權，其相關資訊揭露請詳附註六(九)。

2.賣出之帳面成本係包含國外營運機構財務報表換算之兌換差額及資本公積等金額。

註3：本期買入係現金增資。

友達光電股份有限公司及其子公司
 取得不動產之金額達新台幣三億元或實收資本額百分之二十以上者
 民國一〇六年一月一日至十二月三十一日

附表五

單位：千元

取得不動產之公司	財產名稱	事實發生日	交易金額	價款支付情形	交易對象	關係	交易對象為關係人者，其前次移轉資料				價格決定之參考依據	取得目的及使用情形	其他約定事項
							所有人	與發行人之關係	移轉日期	金額			
達運精密	土地	106年3月	307,000	307,000	富圓采科技股份有限公司	非關係人	-	-	-	-	參考市場行情與中華徵信不動產估價師聯合事務所之估價	廠房用地	無
達運精密	建物	106年3月	608,000	608,000	富圓采科技股份有限公司	非關係人	-	-	-	-	參考市場行情與中華徵信不動產估價師聯合事務所之估價	生產製造	無
友達晶材	建物	106年12月	633,032	-	麗明營造股份有限公司	非關係人	-	-	-	-	比價及議價	生產製造	無

友達光電股份有限公司及其子公司
 處分不動產之金額達新台幣三億元或實收資本額百分之二十以上
 民國一〇六年一月一日至十二月三十一日

附表六

單位：千元

處分不動產之公司	財產名稱	事實發生日	原取得日期	帳面金額	交易金額	價款收取情形	處分損益	交易對象	關係	處分目的	價格決定之參考依據	其他約定事項	備註
FTKS	土地及建物	106年10月	93年8月~105年12月	428,520	CNY 215,527	CNY 50,000	-	昆山經濟技術開發區管理委員會	非關係人	配合昆山經濟技術開發區控制性詳細規劃及城市建設的需要	不動產估價師之鑑價報告	無	註
BVHF	土地及建物	106年12月	100年2月~106年2月	CNY 433,171	CNY 512,770	CNY 51,277	-	合肥恒創智能科技有限公司	非關係人	活化資產	不動產估價師之鑑價報告	無	註

註：本交易尚未完成，相關交易成本及稅費尚未確定，請詳附註六(七)。

友達光電股份有限公司及其子公司
與關係人進、銷貨之金額達新台幣一億元或實收資本額百分之二十以上
民國一〇六年一月一日至十二月三十一日

附表七

單位：千元

進(銷)貨之公司	交易對象名稱	關係	交易情形				交易條件與一般交易不同之情形及原因		應收(付)票據、帳款		備註
			進(銷)貨	金額(註2)	佔總進(銷)貨之比率	授信期間	單價(註1)	授信期間(註1)	餘額(註2)	佔總應收(付)票據、帳款之比率	
友達光電公司	AULB	友達光電公司100%持有之子公司	進貨	60,054,713	31%	OA 45天	-	-	(20,830,301)	(37)%	
友達光電公司	達運精密	友達光電公司、康利投資及隆利投資共同持有之子公司	進貨	9,234,182	5%	OA 60天	-	-	(1,863,888)	(3)%	
友達光電公司	明基材料	佳世達之子公司	進貨	4,620,187	2%	OA 90天	-	-	(1,222,823)	(2)%	
友達光電公司	AUST	AULB 100%持有之子公司	進貨	7,651,157	4%	OA 45天	-	-	(1,160,349)	(2)%	
友達光電公司	佳世達	對友達光電公司投資採權益法評價之法人董事	進貨	7,665,390	4%	OA 45天	-	-	(1,396,975)	(2)%	
友達光電公司	瑞鼎	康利投資採權益法評價之被投資公司	進貨	544,664	-	OA 120天	-	-	(219,143)	-	
友達光電公司	達興	康利投資及隆利投資採權益法評價之被投資公司	進貨	3,005,770	2%	OA 120天	-	-	(1,104,523)	(2)%	
友達光電公司	AUKS	AULB 51%持有之子公司	進貨	4,574,858	2%	OA 45天	-	-	(1,631,280)	(3)%	
友達光電公司	AUCZ	AULB 100%持有之子公司	進貨	375,636	-	OA 45天	-	-	(68,386)	-	
友達光電公司	AUSK	AULB 100%持有之子公司	進貨	187,854	-	OA 45天	-	-	(40,709)	-	
友達光電公司	友達晶材	友達光電公司、康利投資及隆利投資共同持有之子公司	進貨	257,177	-	OA 45天	-	-	(8,822)	-	
友達光電公司	隆達電子	友達光電公司、康利投資及隆利投資採權益法評價之被投資公司	進貨	117,736	-	OA 120天	-	-	(42,116)	-	
友達光電公司	QCSZ	佳世達之子公司	銷貨	(6,470,628)	(2)%	月結55天	-	-	727,880	2%	
友達光電公司	QCOS	佳世達之子公司	銷貨	(389,633)	-	月結55天	-	-	28,519	-	
友達光電公司	明基電通	佳世達之子公司	銷貨	(4,561,445)	(1)%	月結55天	-	-	763,880	2%	
友達光電公司	森勁電力	星河能源之子公司	銷貨	(169,680)	-	月結25天	-	-	-	-	
友達光電公司	永勁電力	星河能源之子公司	銷貨	(899,220)	-	月結25天	-	-	-	-	
友達光電公司	DPXM	DPHK 100%持有之子公司	銷貨	(1,919,909)	(1)%	月結45天	-	-	99,583	-	
友達光電公司	BVXM	AUXM 100%持有之子公司	銷貨	(614,214)	-	OA 45天	-	-	82,696	-	
友達光電公司	達運精密	友達光電公司、康利投資及隆利投資共同持有之子公司	銷貨	(393,372)	-	月結45天	-	-	24,056	-	
友達光電公司	友達晶材	友達光電公司、康利投資及隆利投資共同持有之子公司	銷貨	(625,354)	-	OA 30天	-	-	88,190	-	
友達光電公司	創勁綠能	星耀能源之子公司	銷貨	(138,586)	-	月結 25天	-	-	131,127	-	
AULB	佳世達	對友達光電公司投資採權益法評價之法人董事	進貨	USD 95,911	2%	OA 120天	-	-	USD (35,940)	(3)%	

(接次頁)

(承前頁)

進(銷)貨之公司	交易對象名稱	關係	交易情形				交易條件與一般交易不同之情形及原因		應收(付)票據、帳款		備註
			進(銷)貨	金額(註2)	佔總進(銷)貨之比率	授信期間	單價(註1)	授信期間(註1)	餘額(註2)	佔總應收(付)票據、帳款之比率	
AULB	達運精密	友達光電公司、康利投資及隆利投資共同持有之子公司	進貨	USD 79,268	2%	月結120天	-	USD (27,364)	(2)%		
AULB	明基材料	佳世達之子公司	進貨	USD 76,393	2%	OA 90天	-	USD (24,340)	(2)%		
AULB	瑞鼎	康利投資採權益法評價之被投資公司	進貨	USD 131,107	3%	OA 120天	-	USD (50,567)	(4)%		
AULB	友達光電公司	最終母公司	銷貨	USD (1,973,926)	(100)%	OA 45天	-	USD 1,113,984	100%		
達運精密	DPSZ	DPHK 100%持有之子公司	進貨	1,630,274	5%	月結90天	-	(379,276)	(6)%		
達運精密	DPXM	DPHK 100%持有之子公司	進貨	15,421,190	47%	月結60天	-	(2,803,989)	(48)%		
達運精密	BVHF	BVLB 100%持有之子公司	進貨	2,850,556	9%	月結60天	-	(593,095)	(10)%		
達運精密	輔德	達運精密採權益法評價之被投資公司	進貨	1,016,260	3%	預付貨款	-	-	-		
達運精密	FTWJ	FTMI 100%持有之子公司	進貨	4,105,151	12%	月結90天	-	(1,349,791)	(23)%		
達運精密	FTKS	PMSA 100%持有之子公司	進貨	525,211	2%	月結60天	-	(91,036)	(2)%		
達運精密	友達光電公司	最終母公司	進貨	389,471	1%	月結45天	-	(23,175)	-		
達運精密	友達光電公司	最終母公司	銷貨	(9,478,311)	(34)%	OA 60天	-	1,812,811	37%		
達運精密	AULB	友達光電公司100%持有之子公司	銷貨	(2,409,595)	(9)%	月結120天	-	816,618	16%		
達運精密	BVHF	BVLB 100%持有之子公司	銷貨	(428,824)	(2)%	月結60天	-	91,029	2%		
達運精密	QCES	佳世達之子公司	銷貨	(371,670)	(1)%	月結120天	-	138,352	3%		
達運精密	DPSZ	DPHK 100%持有之子公司	銷貨	(215,139)	(1)%	月結60天	-	44,914	1%		
達運精密	FTWJ	FTMI 100%持有之子公司	銷貨	(929,165)	(3)%	月結60天	-	309,216	6%		
達運精密	DPXM	DPHK 100%持有之子公司	銷貨	(265,454)	(1)%	月結60天	-	41,916	1%		
達運精密	AUST	AULB 100%持有之子公司	銷貨	(160,808)	(1)%	OA 90天	-	14,850	-		
DPSZ	達運精密	友達光電公司、康利投資及隆利投資共同持有之子公司	進貨	CNY 47,826	19%	月結60天	-	CNY (14,631)	(26)%		
DPSZ	達運精密	友達光電公司、康利投資及隆利投資共同持有之子公司	銷貨	CNY (363,485)	(89)%	月結90天	-	CNY 89,106	82%		
DPXM	友達光電公司	最終母公司	進貨	CNY 418,750	26%	月結45天	-	CNY (22,604)	(3)%		
DPXM	隆達電子	友達光電公司、康利投資及隆利投資共同持有之被投資公司	進貨	CNY 59,919	4%	月結120天	-	CNY (28,486)	(4)%		
DPXM	達運精密	友達光電公司、康利投資及隆利投資共同持有之子公司	進貨	CNY 58,535	4%	月結60天	-	CNY (398,497)	(53)%		
DPXM	達運精密	友達光電公司、康利投資及隆利投資共同持有之子公司	銷貨	CNY (3,433,740)	(98)%	月結60天	-	CNY 813,902	96%		
DPXM	BVXM	AUXM 100%持有之子公司	銷貨	CNY (43,080)	(1)%	OA 120天	-	CNY 19,843	2%		
AUST	達運精密	友達光電公司、康利投資及隆利投資共同持有之子公司	進貨	USD 5,274	12%	OA 90天	-	USD (498)	(6)%		
AUST	友達光電公司	最終母公司	銷貨	USD (251,693)	(100)%	OA 45天	-	USD 38,884	100%		
AUXM	AULB	友達光電公司100%持有之子公司	銷貨	CNY (1,008,411)	(92)%	OA 45天	-	CNY 182,925	84%		
AUXM	AUKS	AULB 51%持有之子公司	銷貨	CNY (68,038)	(6)%	OA 45天	-	CNY 28,549	13%		
AUSZ	AULB	友達光電公司100%持有之子公司	銷貨	CNY (1,669,643)	(99)%	OA 45天	-	CNY 354,379	99%		
AUSJ	AULB	友達光電公司100%持有之子公司	銷貨	CNY (240,075)	(100)%	OA 45天	-	CNY 42,937	100%		
AUSK	友達光電公司	最終母公司	銷貨	EUR (5,615)	(70)%	OA 45天	-	EUR 1,210	45%		

(接次頁)

(承前頁)

進(銷)貨之公司	交易對象名稱	關係	交易情形				交易條件與一般交易不同之情形及原因		應收(付)票據、帳款		備註
			進(銷)貨	金額(註2)	佔總進(銷)貨之比率	授信期間	單價(註1)	授信期間(註1)	餘額(註2)	佔總應收(付)票據、帳款之比率	
AUSH	友達光電公司	最終母公司	銷貨	CNY (59,256)	(100)%	OA 45天	-	-	-	-	
AUCZ	友達光電公司	最終母公司	銷貨	CZK (297,211)	(100)%	OA 45天	-	CZK	54,210	100%	
BVHF	達運精密	友達光電公司、康利投資及隆利投資共同持有之子公司	進貨	CNY 95,310	21%	月結60天	-	CNY	(196,816)	(64)%	
BVHF	隆達電子	友達光電公司、康利投資及隆利投資共同持有之被投資公司	進貨	CNY 59,204	13%	月結120天	-	CNY	(19,675)	(6)%	
BVHF	達運精密	友達光電公司、康利投資及隆利投資共同持有之子公司	銷貨	CNY (633,033)	(100)%	月結60天	-	CNY	336,023	100%	
M.Setek	友達晶材	友達光電公司、康利投資及隆利投資共同持有之子公司	銷貨	JPY (5,301,319)	(99)%	OA 90天	-	JPY	2,677,209	100%	
友達晶材	M.Setek	友達晶材99.9991%持有之子公司	進貨	1,438,778	22%	OA 90天	-		(700,911)	(54)%	
友達晶材	友達光電公司	最終母公司	進貨	622,931	10%	OA 30天	-		(88,190)	(7)%	
友達晶材	ACMK	友達晶材100%持有之子公司	銷貨	(1,159,198)	(14)%	OA 60天	-		340,719	22%	
友達晶材	友達光電公司	最終母公司	銷貨	(261,494)	(3)%	OA 45天	-		8,822	1%	
ACMK	友達晶材	友達光電公司、康利投資及隆利投資共同持有之子公司	進貨	USD 50,515	92%	OA 60天	-	USD	(11,418)	(93)%	
FTKS	達運精密	友達光電公司、康利投資及隆利投資共同持有之子公司	銷貨	CNY (116,984)	(95)%	月結60天	-	CNY	37,882	97%	
FTWJ	達運精密	友達光電公司、康利投資及隆利投資共同持有之子公司	進貨	CNY 206,733	29%	月結60天	-	CNY	(337,911)	(60)%	
FTWJ	隆達電子	友達光電公司、康利投資及隆利投資共同持有之被投資公司	進貨	CNY 61,674	9%	月結120天	-	CNY	(18,795)	(3)%	
FTWJ	達運精密	友達光電公司、康利投資及隆利投資共同持有之子公司	銷貨	CNY (913,220)	(89)%	月結90天	-	CNY	622,687	90%	
BVXM	友達光電公司	最終母公司	進貨	CNY 139,950	70%	OA 45天	-	CNY	(18,097)	(40)%	
BVXM	DPXM	DPHK100%持有之子公司	進貨	CNY 43,080	22%	OA 120天	-	CNY	(19,843)	(44)%	
AUKS	AUXM	AULB 100%持有之子公司	進貨	CNY 68,038	8%	OA 45天	-	CNY	(28,549)	(8)%	
AUKS	友達光電公司	最終母公司	銷貨	CNY (1,015,770)	(98)%	OA 45天	-	CNY	357,209	100%	
AUUS	友達光電公司	最終母公司	銷貨	USD (4,464)	(100)%	OA 30天	-		-	-	

註1：除無相關同類交易可循，其交易條件係由雙方協商決定外，其餘與一般交易條件相近。

註2：上述與合併個體有關之交易於編製合併報表時業已沖銷。

友達光電股份有限公司及其子公司
應收關係人款項達新台幣一億元或實收資本額百分之二十以上
民國一〇六年十二月三十一日

附表八

單位：千元

帳列應收款項之公司	交易對象名稱	關係	應收關係人款項餘額(註3)	週轉率	逾期應收關係人款項		應收關係人款項期後收回金額(註1)	提列備抵呆帳金額
					金額	處理方式		
友達光電公司	QCSZ	佳世達之子公司	727,880	6.58	-	-	-	-
友達光電公司	明基電通	佳世達之子公司	763,880	5.38	-	-	-	-
友達光電公司	AUSK	AULB 100%持有之子公司	1,176,842	(註2)	-	-	-	-
友達光電公司	友達晶材	友達光電公司、康利投資及隆利投資共同持有之子公司	100,690	(註2)	-	-	-	-
友達光電公司	劬勁綠能	星耀能源之子公司	131,136	(註2)	-	-	-	-
AULB	友達光電公司	最終母公司	USD 1,118,729	(註2)	USD 304,227	即期收款	USD 486,447	-
達運精密	友達光電公司	最終母公司	1,812,811	4.27	55,381	期後收款	-	-
達運精密	AULB	友達光電公司100%持有之子公司	816,618	2.00	276	即期收款	180,651	-
達運精密	DPXM	DPHK 100%持有之子公司	1,820,367	(註2)	2,815	即期收款	833,035	-
達運精密	BVHF	BVLB 100%持有之子公司	898,816	(註2)	439	期後收款	-	-
達運精密	QCES	佳世達之子公司	138,352	2.24	164	期後收款	-	-
達運精密	FTWJ	FTMI 100%持有之子公司	1,543,167	(註2)	33,933	即期收款	421,232	-
達運精密	FTKS	PMSA 100%持有之子公司	109,254	(註2)	-	-	66,204	-
DPXM	達運精密	友達光電公司、康利投資及隆利投資共同持有之子公司	CNY 813,932	(註2)	-	-	CNY 162,858	-
DPSZ	達運精密	友達光電公司、康利投資及隆利投資共同持有之子公司	CNY 89,106	3.24	CNY 7,450	即期收款	CNY 9,772	-
DPSZ	BVHF	BVLB 100%持有之子公司	CNY 80,123	(註2)	-	-	-	-
BVHF	達運精密	友達光電公司、康利投資及隆利投資共同持有之子公司	CNY 337,241	(註2)	CNY 109,528	期後收款	-	-
AUST	友達光電公司	最終母公司	USD 38,884	6.19	-	-	-	-
AUSJ	AULB	友達光電公司100%持有之子公司	CNY 42,946	(註2)	CNY 11,665	即期收款	CNY 20,090	-
AUSJ	AUKS	AULB 51%持有之子公司	CNY 85,185	(註2)	-	-	-	-
AUXM	AULB	友達光電公司100%持有之子公司	CNY 182,925	5.27	CNY 46,611	即期收款	CNY 85,639	-
AUXM	BVHF	BVLB 100%持有之子公司	CNY 127,538	(註2)	-	-	-	-
AUXM	AUKS	AULB 51%持有之子公司	CNY 28,549	4.49	CNY 3,761	即期收款	CNY 13,789	-
AUSZ	AULB	友達光電公司100%持有之子公司	CNY 354,379	4.91	CNY 71,000	即期收款	CNY 141,961	-
AUSZ	BVHF	BVLB 100%持有之子公司	CNY 142,488	(註2)	-	-	-	-
AUSZ	AUKS	AULB 51%持有之子公司	CNY 254,807	(註2)	CNY 154	即期收款	CNY 1,109	-
AUKS	友達光電公司	最終母公司	CNY 357,209	5.30	CNY 3,339	即期收款	CNY 169,422	-
M.Setek	友達晶材	友達光電公司、康利投資及隆利投資共同持有之子公司	JPY 2,677,209	3.58	JPY 754,722	期後收款	-	-
友達晶材	M.Setek	相達材料99.9991%持有之子公司	340,844	(註2)	-	-	-	-
友達晶材	ACMK	友達晶材100%持有之子公司	343,460	(註2)	-	-	-	-
FTKS	達運精密	友達光電公司、康利投資及隆利投資共同持有之子公司	CNY 37,882	2.17	-	-	CNY 10,204	-
FTWJ	達運精密	友達光電公司、康利投資及隆利投資共同持有之子公司	CNY 625,939	(註2)	-	-	CNY 136,399	-
FTWJ	FHWJ	FFMI 100%持有之子公司	CNY 25,024	(註2)	-	-	-	-
FPWJ	BVHF	BVLB 100%持有之子公司	CNY 32,543	(註2)	-	-	-	-

註1：係截至民國一〇七年一月底前之期後收款金額。

註2：係包括非銷售交易產生之其他應收款項。

註3：上述與合併個體有關之交易於編製合併財務報表時業已沖銷。

友達光電股份有限公司及其子公司
 母子公司間業務關係及重要交易往來情形
 民國一〇六年一月一日至十二月三十一日

附表九

單位：千元

編號	交易人名稱	交易往來對象	與交易人之關係	交易往來情形			佔合併總 營收或總 資產之比率
				科目	金額	交易條件	
0	AULB	友達光電公司	子公司對母公司	銷貨收入	USD 1,973,926	銷貨價格與一般廠商無法比較，收款條件為OA 45天	18%
0	AULB	友達光電公司	子公司對母公司	應收款項	USD 1,118,729	-	8%
1	達運精密	友達光電公司	子公司對母公司	銷貨收入	9,478,311	銷貨價格與一般廠商無法比較，收款條件為OA 60天	3%
1	達運精密	AULB	子公司對子公司	銷貨收入	2,409,595	銷貨價格與一般廠商無法比較，收款條件為月結120天	1%
2	AUST	友達光電公司	子公司對母公司	銷貨收入	USD 251,693	銷貨價格與一般廠商無法比較，收款條件為OA 45天	2%
3	DPXM	達運精密	子公司對子公司	銷貨收入	CNY 3,433,740	銷貨價格與一般廠商無法比較，收款條件為月結60天	5%
3	DPXM	達運精密	子公司對子公司	應收款項	CNY 813,932	-	1%
4	AUXM	AULB	子公司對子公司	銷貨收入	CNY 1,008,411	銷貨價格與一般廠商無法比較，收款條件為OA 45天	1%
5	AUSZ	AULB	子公司對子公司	銷貨收入	CNY 1,669,643	銷貨價格與一般廠商無法比較，收款條件為OA 45天	2%
6	FTWJ	達運精密	子公司對子公司	銷貨收入	CNY 913,220	銷貨價格與一般廠商無法比較，收款條件為月結90天	1%
6	FTWJ	達運精密	子公司對子公司	應收款項	CNY 625,939	-	1%
7	友達光電公司	DPXM	母公司對子公司	銷貨收入	1,919,909	銷貨價格與一般廠商無法比較，收款條件為月結45天	1%
8	AUKS	友達光電公司	子公司對母公司	銷貨收入	CNY 1,015,770	銷貨價格與一般廠商無法比較，收款條件為OA 45天	1%
9	BVHF	達運精密	子公司對子公司	銷貨收入	CNY 633,033	銷貨價格與一般廠商無法比較，收款條件為月結60天	1%

註1：母子公司間業務關係及重要交易往來情形，僅揭露銷貨及應收款項占合併營收或資產達1%之資料，其相對之進貨及應付款項不再贅述。

註2：上述交易業於編製合併報表時沖銷。

友達光電股份有限公司及其子公司
轉投資事業相關資訊(不包含大陸被投資公司)
民國一〇六年一月一日至十二月三十一日

附表十

單位：千元/千股

投資公司名稱	被投資公司名稱	所在地區	主要營業項目	原始投資金額		期末持有			期中最高持股比例	被投資公司本期損益	本期認列之投資損益(註2及3)	備註
				本期期末	去年年底	股數	比率	帳面金額(註2及3)				
友達光電公司	AULB	馬來西亞	控股及銷售公司	59,058,698	59,058,698	1,882,189	100.00%	53,129,408	100.00%	(3,364,464)	(3,364,464)	子公司
友達光電公司	隆利投資	中華民國	投資公司	1,778,692	1,778,692	149,412	100.00%	2,097,372	100.00%	69,296	69,296	子公司
友達光電公司	友達晶材	中華民國	矽晶錠暨矽晶圓製造與銷售	14,502,718	14,502,718	331,450	81.97%	5,068,459	82.20%	504,760	414,049	子公司
友達光電公司	康利投資	中華民國	投資公司	4,227,070	4,227,070	284,302	100.00%	5,381,807	100.00%	336,885	336,885	子公司
友達光電公司	達運精密	中華民國	液晶顯示器模組、背光模組、液晶電視及其相關零組件之製造、設計及銷售	3,569,155	4,442,163	190,108	28.56%	3,431,979	35.55%	385,277	133,942	子公司
友達光電公司	隆達電子	中華民國	製造銷售發光二極體	881,076	881,076	78,418	15.31%	1,753,090	15.31%	129,495	19,469	關聯企業
友達光電公司	相達材料	中華民國	控股公司	4,954,843	18,007,978	151,827	99.99%	2,312,272	99.99%	395,921	395,897	子公司
友達光電公司	星河能源	中華民國	投資公司	473,800	473,800	47,380	32.01%	509,946	32.01%	93,317	29,874	關聯企業
友達光電公司	創利空間	中華民國	液晶顯示器之銷售及租賃	30,000	30,000	3,000	100.00%	29,931	100.00%	321	321	子公司
友達光電公司	宇沛永續	中華民國	環境資源永續工程規劃、設計與建造及相關專案管理	50,000	-	5,000	100.00%	49,206	100.00%	(794)	(794)	子公司
友達光電公司	星耀能源	中華民國	投資公司	350,000	-	35,000	35.00%	349,199	35.00%	(2,289)	(801)	關聯企業
AULB	AUUS	美國	液晶顯示器銷售及售後服務	USD 1,000	USD 1,000	1,000	100.00%	USD 1,819	100.00%	USD 138	USD 138	子公司
AULB	AUJP	日本	液晶顯示器之售後服務	USD 276	USD 276	1	100.00%	USD 1,626	100.00%	USD 61	USD 61	子公司
AULB	AUNL	荷蘭	液晶顯示器之售後服務	USD 59	USD 59	50	100.00%	USD 804	100.00%	USD 49	USD 49	子公司
AULB	AUKR	南韓	液晶顯示器之售後服務	USD 155	USD 155	-	100.00%	USD 914	100.00%	USD (35)	USD (35)	子公司
AULB	AUSG	新加坡	液晶顯示器售後服務及控股公司	USD 104,716	USD 206,716	266,268	100.00%	USD 78,247	100.00%	USD 1,972	USD 1,972	子公司
AULB	AUCZ	捷克共和國	太陽能模組組裝	USD 20,531	USD 20,531	-	100.00%	USD 14,539	100.00%	USD 429	USD 429	子公司
AULB	AUSK	斯洛伐克	液晶顯示器模組維修業務	USD 54,349	USD 54,349	-	100.00%	USD 39,553	100.00%	USD 932	USD 932	子公司
AULB	BVLB	馬來西亞	控股公司	USD 85,171	USD 85,171	85,171	70.29%	USD 20,274	70.29%	USD (12,042)	USD (8,465)	子公司
AULB	AUST	新加坡	低溫多晶矽面板製造	USD 384,900	USD 384,900	907,114	100.00%	USD 303,256	100.00%	USD 3,730	USD 3,730	子公司
AULB	AUVI	美國	研發及IP相關業務	USD 5,000	USD 4,000	5,000	100.00%	USD 5,451	100.00%	USD 167	USD 167	子公司
AUSG	AEUS	美國	太陽能相關產品銷售及售後服務公司	USD 9,510	USD 9,510	9,510	100.00%	USD 6,836	100.00%	USD (115)	USD (115)	子公司
AUSG	AENL	荷蘭	太陽能相關產品售後服務公司	USD 45	USD 45	-	100.00%	USD 176	100.00%	USD 28	USD 28	子公司
達運精密	BVLB	馬來西亞	控股公司	1,051,289	1,051,289	36,000	29.71%	255,716	29.71%	(366,377)	(108,851)	子公司
達運精密	DPLB	馬來西亞	控股公司	4,384,080	4,384,080	92,966	100.00%	6,571,838	100.00%	29,003	48,522	子公司
達運精密	FHVI	英屬維京群島	控股公司	2,544,294	2,544,294	28,206	100.00%	4,570,992	100.00%	92,069	215,788	子公司
達運精密	FRVI	英屬維京群島	控股公司	274,700	274,700	8,200	100.00%	85,751	100.00%	3,680	3,762	子公司
達運精密	輔德	中華民國	高分子塑化原料製造與銷售	338,729	338,729	33,873	49.00%	222,029	49.00%	(13,641)	(6,684)	合資
DPLB	DPHK	香港	控股公司	USD 104,484	USD 104,484	10	100.00%	USD 221,134	100.00%	USD 2,127	USD 2,127	子公司
DPLB	DPSK	斯洛伐克	專用產品	USD 4,216	USD 4,216	-	100.00%	USD 3,529	100.00%	USD (1,165)	USD (1,165)	子公司
康利投資	瑞鼎	中華民國	IC設計	127,315	127,315	11,454	17.91%	678,908	17.91%	394,521	70,650	關聯企業
康利投資	達興	中華民國	光電產業用化學材料之研發製造及銷售	154,748	154,748	17,376	18.61%	431,179	18.61%	472,983	88,014	關聯企業
康利投資	達運精密	中華民國	液晶顯示器模組、背光模組、液晶電視及其相關零組件之製造、設計及銷售	703,795	1,033,569	42,598	6.40%	769,014	9.40%	385,277	34,283	子公司

(接次頁)

(承前頁)

投資公司名稱	被投資公司名稱	所在地區	主要營業項目	原始投資金額		期末持有			期中最高持股比例	被投資公司本期損益	本期認列之投資損益(註2及3)	備註
				本期期末	去年年底	股數	比率	帳面金額(註2及3)				
康利投資	隆達電子	中華民國	製造銷售發光二極體	450,674	450,674	26,133	5.10%	584,211	5.10%	129,495	6,488	關聯企業
康利投資	友達晶材	中華民國	矽晶錠暨矽晶圓製造與銷售	3,121,856	3,121,856	53,577	13.25%	819,283	13.29%	504,760	66,928	子公司
康利投資	相達材料	中華民國	控股公司	18,844	68,501	1	0.0005%	11	0.0005%	395,921	2	子公司
康利投資	遠勁綠能	中華民國	再生能源發電	-	72,000	-	-	-	100.00%	3,222	3,222	(註4)
康利投資	立勁綠能	中華民國	再生能源發電	100,000	100,000	10,000	100.00%	102,650	100.00%	2,655	2,655	子公司
康利投資	創勁綠能	中華民國	再生能源發電	-	25,000	-	-	-	100.00%	3,446	3,446	(註4)
康利投資	星河能源	中華民國	投資公司	22,200	22,200	2,220	1.50%	23,894	1.50%	93,317	1,400	關聯企業
康利投資	成勁電力	中華民國	再生能源發電	10,000	-	1,000	100.00%	9,512	100.00%	(488)	(488)	子公司
康利投資	羅比科技	中華民國	銷售時點信息系統軟體開發與銷售	27,000	-	357	26.31%	26,060	26.31%	(8,402)	(940)	關聯企業
康利投資	星耀能源	中華民國	投資公司	20,000	-	2,000	2.00%	19,954	2.00%	(2,289)	(46)	關聯企業
隆利投資	達運精密	中華民國	液晶顯示器模組、背光模組、液晶電視及其相關零組件之製造、設計及銷售	845,510	845,510	40,509	6.09%	731,301	6.09%	385,277	23,450	子公司
隆利投資	隆達電子	中華民國	製造銷售發光二極體	323,431	323,431	34,338	6.70%	767,654	6.70%	129,495	8,525	關聯企業
隆利投資	友達晶材	中華民國	矽晶錠暨矽晶圓製造與銷售	292,430	292,430	3,288	0.81%	50,285	0.82%	504,760	4,108	子公司
隆利投資	達興	中華民國	光電產業用化學材料之研發製造及銷售	70,021	70,021	5,738	6.15%	142,392	6.15%	472,983	29,066	關聯企業
隆利投資	相達材料	中華民國	控股公司	2,107	7,654	1	0.0004%	9	0.0004%	395,921	1	子公司
M.Setek	一條	日本	半導體機器設備零組件之製造	JPY 5,000	JPY 5,000	-	38.46%	-	38.46%	-	-	關聯企業(註1)
M.Setek	廊坊松宮	中國大陸	太陽能單晶棒等產品生產及銷售	JPY 619,952	JPY 619,952	-	56.00%	-	56.00%	-	-	關聯企業(註1)
友達晶材	ACMK	馬來西亞	矽晶圓之製造及銷售	449,975	449,975	46,196	100.00%	520,805	100.00%	72,772	72,772	子公司
相達材料	M.Setek	日本	矽晶錠製造與銷售	24,001,168	26,759,546	11,404,184	99.9991%	1,993,509	99.9991%	429,609	429,605	子公司
FHVI	FTMI	模里西斯	控股公司	USD 7,103	USD 7,103	7,103	100.00%	USD 106,681	100.00%	USD 5,424	USD 5,424	子公司(註1)
FHVI	FWSA	薩摩亞	控股公司	USD 19,000	USD 19,000	19,000	100.00%	USD 15,626	100.00%	USD (1,698)	USD (1,698)	子公司(註1)
FHVI	FLMI	模里西斯	控股公司	USD 7,774	USD 7,774	8,000	100.00%	USD 7,765	100.00%	USD 90	USD 90	子公司
FHVI	PMSA	薩摩亞	控股公司	USD 39,673	USD 39,673	31,993	100.00%	USD 26,138	100.00%	USD (1,787)	USD (1,787)	子公司
FRVI	FFMI	模里西斯	控股公司	USD 8,200	USD 8,200	653	100.00%	USD 1,180	100.00%	USD 121	USD 121	子公司

註1：其帳面金額係減除累計減損後之金額。

註2：上述與合併個體有關之交易於編製合併報表時業已沖銷。

註3：係包含投資成本與股權淨值差異攤銷數及側逆流交易影響數等。

註4：已於民國一〇六年處分。

友達光電股份有限公司及其子公司
大陸投資資訊
民國一〇六年一月一日至十二月三十一日

附表十一

(一)友達光電公司：

1.轉投資大陸地區之事業相關資訊

單位：千元

大陸被投資公司名稱	主要營業項目	實收資本額(註2)	投資方式	本期期初自台灣匯出累積投資金額(註2)	本期匯出或收回投資金額		本期期末自台灣匯出累積投資金額(註2)	被投資公司本期損益(註4及5)	友達光電公司直接或間接投資之持股比例	期中最高持股比例	本期認列投資損益(註4及5)	期末投資帳面價值(註2)	截至本期止已匯回投資收益	備註
					匯出	收回								
AUSZ	液晶顯示器模組製造組裝	8,295,520	(註1)	5,968,000	-	-	5,968,000	181,849	100%	100%	181,849	11,779,040	-	
AUSH	液晶顯示器相關產品售後服務業務	89,520	(註1)	29,840	-	-	29,840	2,801	100%	100%	2,801	478,678	-	
AUXM	液晶顯示器模組製造組裝	7,460,000	(註1)	7,460,000	-	-	7,460,000	304,751	100%	100%	304,751	12,522,283	-	
AUSJ	液晶顯示器模組製造組裝	3,222,720	(註1)	2,387,200	-	-	2,387,200	50,610	100%	100%	50,610	4,055,671	-	
BVXM	液晶光電產品及相關零組件之製造與銷售	2,741,820	(註1)	-	-	-	-	38,968	100%	100%	38,968	1,160,982	-	
BVCH	液晶光電產品及相關零組件之製造與銷售	436,815	(註1)	222,905	-	-	222,905	(31,627)	19%	19%	(6,009)	88,770	-	
BVHF	液晶光電產品及相關零組件之製造與銷售	2,191,748	(註1)	-	-	-	-	(366,321)	100%	100%	(366,321)	858,680	-	註6
AETJ	太陽能電池模組之製造與銷售	507,280	(註1)	-	-	-	-	(1,235)	100%	100%	(1,235)	53,835	-	
AUKS	液晶顯示器製造與銷售	28,676,240	(註1)	14,624,882	-	-	14,624,882	(4,722,920)	51%	51%	(2,408,689)	10,160,803	-	
A-Care	健康照護智慧解決方案的開發設計與銷售	22,849	(註1)	-	-	-	-	(16)	100%	100.00%	(16)	22,833	-	

2.轉投資大陸地區限額

單位：千元

本期期末累計自台灣匯出赴大陸地區投資金額(註2)	經濟部投審會核准投資金額(註2)	依經濟部投審會規定赴大陸地區投資限額(註3)
30,692,827 (USD 1,028,580)	49,200,787 (USD 1,641,143及HKD 60,000)	135,147,069

註1：透過第三地區投資設立公司再投資大陸公司。

註2：依資產負債表日匯率換算新台幣金額。

註3：依「在大陸地區從事投資或技術合作審查原則」規定友達光電公司對大陸投資累計金額未超過主管機關所規定投資金額或比例上限。

註4：除BVCH係按自結數認列投資損益外，餘係依據經會計師查核之財務報表認列投資損益。

註5：係依民國一〇六年度平均匯率換算。

註6：BVHF係由友達光電公司與達運精密共同持有之子公司BVLB 100%持有。

(二)子公司達運精密：

1.轉投資大陸地區之事業相關資訊

單位：千元

大陸被投資公司名稱	主要營業項目	實收資本額	投資方式	本期末自台灣匯出累積投資金額	本期匯出或收回投資金額		本期末自台灣匯出累積投資金額	被投資公司本期損益(註2及6)	達運精密直接或間接投資之持股比例	期中最高持股比例	本期認列投資損益(註2及6)	期末投資帳面價值	截至本期末止已匯回投資收益	備註
					匯出	收回								
DPSZ	背光模組及相關零組件之製造與銷售	746,000	(註1)	447,600	-	-	447,600	130,348	100%	100%	130,348	1,826,008	994,179	
DPXM	背光模組及相關零組件之製造與銷售	2,088,800	(註1)	2,088,800	-	-	2,088,800	(66,266)	100%	100%	(66,266)	4,750,506	1,544,220	
DPCD	背光模組及相關零組件之製造與銷售	238,720	(註1)	-	-	-	-	634	100%	100%	634	22,113	-	
BVHF	液晶光電產品及相關零組件之製造與銷售	2,191,748	(註1)	477,440	-	-	477,440	(366,321)	29.71%	29.71%	(366,321)	858,680	-	註5
FLWJ	精密金屬件產銷	238,720	(註1)	167,104	-	-	167,104	2,753	100%	100%	2,753	231,702	-	
FHWJ	生產電動跑步機	193,960	(註1)	244,688	-	-	244,688	3,680	100%	100%	3,680	35,195	-	
FTWJ	背光模組及相關零組件之製造與銷售	1,044,400	(註1)	193,960	-	-	193,960	189,008	100%	100%	189,008	2,363,800	419,998	
FTXM	背光模組及相關零組件之製造與銷售	410,300	(註1)	111,900	-	-	111,900	1,780	100%	100%	1,780	597,459	275,513	
FPWJ	精密塑膠件產銷	865,360	(註1)	566,960	-	-	566,960	(78,869)	100%	100%	(78,869)	702,016	-	
FTKS	背光模組及相關零組件之製造與銷售	1,074,240	(註1)	1,074,240	-	-	1,074,240	(84,316)	100%	100%	(84,316)	779,971	-	

2.轉投資大陸地區限額

單位：千元

本期末累計自台灣匯出赴大陸地區投資金額	經濟部投審會核准投資金額	依經濟部投審會規定赴大陸地區投資限額(註3)
5,372,692 (USD 180,050)	6,797,731 (USD 227,806)	7,209,076

註1：透過第三地區投資設立公司再投資大陸公司。

註2：係依據經會計師查核之財務報表認列。

註3：依「在大陸地區從事投資或技術合作審查原則」規定達運精密對大陸投資累計金額未超過主管機關所規定投資金額或比例上限。

註4：係依資產負債表日匯率換算。

註5：BVHF係由友達光電公司與達運精密共同持有之子公司BVLB 100%持有，並據此填具上表「本期認列投資損益金額」及「期末投資帳面價值」。

註6：係依民國一〇六年度平均匯率換算。

附錄二：最近年度個體財務報告暨會計師查核報告

會計師查核報告

友達光電股份有限公司董事會 公鑒：

查核意見

友達光電股份有限公司民國一〇六年及一〇五年十二月三十一日之資產負債表，暨民國一〇六年及一〇五年一月一日至十二月三十一日之綜合損益表、權益變動表、現金流量表，以及個體財務報告附註（包括重大會計政策彙總），業經本會計師查核竣事。

依本會計師之意見，上開個體財務報告在所有重大方面係依照證券發行人財務報告編製準則編製，足以允當表達友達光電股份有限公司民國一〇六年及一〇五年十二月三十一日之財務狀況，暨民國一〇六年及一〇五年一月一日至十二月三十一日之財務績效及現金流量。

查核意見之基礎

本會計師係依照會計師查核簽證財務報表規則及一般公認審計準則執行查核工作。本會計師於該等準則下之責任將於會計師查核個體財務報告之責任段進一步說明。本會計師所隸屬事務所受獨立性規範之人員已依會計師職業道德規範，與友達光電股份有限公司保持超然獨立，並履行該規範之其他責任。本會計師相信已取得足夠及適切之查核證據，以作為表示查核意見之基礎。

關鍵查核事項

關鍵查核事項係指依本會計師之專業判斷，對友達光電股份有限公司民國一〇六年度個體財務報告之查核最為重要之事項。該等事項已於查核個體財務報告整體及形成查核意見之過程中予以因應，本會計師並不對該等事項單獨表示意見。本會計師判斷應溝通在查核報告上之關鍵查核事項如下：

一、長期性非金融資產(含商譽)減損

有關長期性非金融資產(含商譽)減損之會計政策請詳個體財務報告附註四(十六)；長期性非金融資產(含商譽)減損評估之會計估計及假設不確定性，請詳個體財務報告附註五(二)及(三)；長期性非金融資產(含商譽)減損評估之說明，請詳個體財務報告附註六(七)及(九)。

關鍵查核事項之說明：

友達光電股份有限公司係屬高度資本化之產業，且尚有源自於企業併購產生之商譽，加上友達光電股份有限公司所處產業易受市場環境等多項因素干擾而波動，因此，長期性非金融資產(含商譽)減損之評估係屬重要；資產減損評估包含辨認現金產生單位、決定評價模式、決定重要假設及計算可回收金額等過程，評估過程複雜且包含管理階層之主觀判斷，因此將其列為本會計師查核重點項目。

因應之查核程序：

本會計師對上述關鍵查核事項之主要查核程序包括瞭解並測試友達光電股份有限公司執行上述減損測試之相關內部控制，評估管理階層辨認可能減損之現金產生單位及其相關受測資產是否存有減損跡象，進一步瞭解並測試管理階層於減損測試中所採用之評價模型及未來現金流量預測、使用年限與加權平均資金成本等重要假設，並評估管理階層過去所作預測之準確性；以及針對結果進行敏感度分析。除上述評估程序外，本會計師另

委託內部專家評估加權平均資金成本之設算及其假設；同時，透過詢問管理階層等相關程序，辨識於財務報導日後是否發生足以影響減損測試結果之事項；並評估友達光電股份有限公司是否已適當揭露長期性非金融資產(含商譽)減損之政策及其他相關資訊。

二、遞延所得稅資產之認列

有關遞延所得稅資產之會計政策請詳個體財務報告附註四(二十)；遞延所得稅資產之可實現性之會計估計及假設不確定性，請詳個體財務報告附註五(五)；遞延所得稅資產之可實現性之說明，請詳個體財務報告附註六(廿三)。

關鍵查核事項之說明：

有關友達光電股份有限公司未使用之虧損扣抵以及暫時性差異是否認列為遞延所得稅資產，係依據管理階層評估未來年度課稅所得及遞延所得稅資產可使用機率所作之主觀判斷，因此將其列為本會計師查核重點項目。

因應之查核程序：

本會計師對上述關鍵查核事項之主要查核程序包括瞭解並測試友達光電股份有限公司評估認列遞延所得稅資產之相關內部控制；另，瞭解友達光電股份有限公司產生遞延所得稅資產之組成，評估管理階層對其未來經營結果所做之未來年度現金流量預測及計算未來年度課稅所得所使用之重要假設，並瞭解管理階層以往對未來現金流量預測之估列品質及評估是否有其他事項影響遞延所得稅資產之認列，以瞭解友達光電股份有限公司對遞延所得稅資產及其估計之揭露是否適當。

三、收入認列

有關收入認列之會計政策請詳個體財務報告附註四(十八)；收入認列之說明，請詳個體財務報告附註六(十七)。

關鍵查核事項之說明：

收入按個別銷售合約隨商品風險及報酬之移轉而認列，友達光電股份有限公司與客戶之銷售合約涉及不同種類之交易條件，是否依據個別銷售合約之交易條件辨認商品所有權之風險及報酬移轉情形，據以認列銷貨收入，輔以友達光電股份有限公司所處產業之營收表現易受市場供需環境等多項因素干擾，因此將其列為本會計師查核重點項目。

因應之查核程序：

本會計師對上述關鍵查核事項之主要查核程序包括瞭解並測試友達光電股份有限公司認列銷貨收入之相關內部控制；瞭解友達光電股份有限公司主要收入之型態、合約條款及交易條件，以評估友達光電股份有限公司收入認列時點之會計政策是否適當；抽樣選取並檢視銷貨合約或訂單，評估合約條款及交易條件等對收入認列之影響，確認友達光電股份有限公司之會計處理是否適當。另，執行細項測試，以及瞭解財務報導日前後一段期間收入有無重大波動及是否產生重大銷貨退回及折讓，查明並分析其原因；並評估友達光電股份有限公司是否已適當揭露收入之相關資訊。

管理階層與治理單位對個體財務報告之責任

管理階層之責任係依照證券發行人財務報告編製準則編製允當表達之個體財務報告，且維持與個體財務報告編製有關之必要內部控制，以確保個體財務報告未存有導因於舞弊或錯誤之重大不實表達。

於編製個體財務報告時，管理階層之責任亦包括評估友達光電股份有限公司繼續經營之能力、相關事項之揭露，以及繼續經營會計基礎之採用，除非管理階層意圖清算友達光電股份有限公司或停止營業，或除清算或停業外別無實際可行之其他方案。

友達光電股份有限公司之治理單位(含審計委員會)負有監督財務報導流程之責任。

會計師查核個體財務報告之責任

本會計師查核個體財務報告之目的，係對個體財務報告整體是否存有導因於舞弊或錯誤之重大不實表達取得合理確信，並出具查核報告。合理確信係高度確信，惟依照一般公認審計準則執行之查核工作無法保證必能偵出個體財務報告存有之重大不實表達。不實表達可能導因於舞弊或錯誤。如不實表達之個別金額或彙總數可合理預期將影響個體財務報告使用者所作之經濟決策，則被認為具有重大性。

本會計師依照一般公認審計準則查核時，運用專業判斷並保持專業上之懷疑。本會計師亦執行下列工作：

- 一、辨認並評估個體財務報告導因於舞弊或錯誤之重大不實表達風險；對所評估之風險設計及執行適當之因應對策；並取得足夠及適切之查核證據以作為查核意見之基礎。因舞弊可能涉及共謀、偽造、故意遺漏、不實聲明或踰越內部控制，故未偵出導因於舞弊之重大不實表達之風險高於導因於錯誤者。
- 二、對與查核攸關之內部控制取得必要之瞭解，以設計當時情況下適當之查核程序，惟其目的非對友達光電股份有限公司內部控制之有效性表示意見。
- 三、評估管理階層所採用會計政策之適當性，及其所作會計估計與相關揭露之合理性。
- 四、依據所取得之查核證據，對管理階層採用繼續經營會計基礎之適當性，以及使友達光電股份有限公司繼續經營之能力可能產生重大疑慮之事件或情況是否存在重大不確定性，作出結論。本會計師若認為該等事件或情況存在重大不確定性，則須於查核報告中提醒個體財務報告使用者注意個體財務報告之相關揭露，或於該等揭露係屬不適當時修正查核意見。本會計師之結論係以截至查核報告日所取得之查核證據為基礎。惟未來事件或情況可能導致友達光電股份有限公司不再具有繼續經營之能力。
- 五、評估個體財務報告(包括相關附註)之整體表達、結構及內容，以及個體財務報告是否允當表達相關交易及事件。
- 六、對於採用權益法之被投資公司之財務資訊取得足夠及適切之查核證據，以對個體財務報告表示意見。本會計師負責對該等被投資公司查核案件之指導、監督及執行，並負責形成個體財務報告之查核意見。

本會計師與治理單位溝通之事項，包括所規劃之查核範圍及時間，以及重大查核發現(包括於查核過程中所辨認之內部控制顯著缺失)。

本會計師亦向治理單位提供本會計師所隸屬事務所受獨立性規範之人員已遵循會計師職業道德規範中有關獨立性之聲明，並與治理單位溝通所有可能被認為會影響會計師獨立性之關係及其他事項(包括相關防護措施)。

本會計師從與治理單位溝通之事項中，決定對友達光電股份有限公司民國一〇六年度個體財務報告查核之關鍵查核事項。本會計師於查核報告中敘明該等事項，除非法令不允許公開揭露特定事項，或在極罕見情況下，本會計師決定不於查核報告中溝通特定事項，因可合理預期此溝通所產生之負面影響大於所增進之公眾利益。

安 侯 建 業 聯 合 會 計 師 事 務 所

會 計 師 :

魏 奕 海
呂 倩 慧



證券主管機關 (88) 台財證(六)第 18311 號
核准簽證文號 金管證審字第 1040007866 號

民 國 一 〇 七 年 二 月 六 日

友華光電股份有限公司

資產負債表

民國一〇六年及一〇五年十二月三十一日

單位：新台幣千元

資 產	106.12.31		105.12.31	
	金 額	%	金 額	%
流動資產：				
1100 現金及約當現金(附註六(一))	\$ 72,423,147	19	38,407,271	11
1110 透過損益按公允價值衡量之金融資產 - 流動(附註六(二))	36,373	-	16,323	-
1170 應收帳款淨額(附註六(四))	35,338,161	10	41,594,257	11
1180 應收關係人帳款淨額(附註六(四)及七)	2,014,346	1	2,808,598	1
1210 其他應收款 - 關係人(附註七)	1,220,323	-	54,676	-
1220 本期所得稅資產	17,699	-	9,956	-
130X 存貨(附註六(五))	19,226,315	5	21,641,949	6
1476 其他金融資產 - 流動	20,746	-	26,984	-
1479 其他流動資產(附註六(六)及(十))	3,291,783	1	3,020,216	1
	<u>133,588,893</u>	<u>36</u>	<u>107,580,230</u>	<u>30</u>
非流動資產：				
1523 備供出售金融資產 - 非流動(附註六(三))	3,941,588	1	2,804,770	1
1550 採用權益法之投資(附註六(六))	74,112,669	20	83,000,877	23
1600 不動產、廠房及設備(附註六(七)、(十四)、七及八)	141,796,990	38	135,433,979	38
1760 投資性不動產淨額(附註六(八)、(十四)及八)	541,319	-	543,200	-
1780 無形資產(附註六(九))	12,983,137	3	13,602,834	4
1840 遞延所得稅資產(附註六(廿三))	5,629,157	2	12,627,892	3
1900 其他非流動資產(附註六(六)、(十)及八)	1,508,134	-	2,241,994	1
	<u>240,512,994</u>	<u>64</u>	<u>250,255,546</u>	<u>70</u>
資產總計	\$ 374,101,887	100	357,835,776	100
負債及權益				
流動負債：				
2120 透過損益按公允價值衡量之金融負債 - 流動(附註六(二))	\$ 69,625	-	576,378	-
2125 避險之衍生金融負債 - 流動(附註六(二))	-	-	3,540	-
2170 應付帳款	26,773,865	7	28,620,392	8
2180 應付關係人帳款(附註七)	29,620,912	8	26,298,694	7
2213 應付設備及工程款(附註七)	5,935,402	2	4,331,340	1
2220 其他應付款 - 關係人(附註七)	256,813	-	382,495	-
2230 本期所得稅負債	512,602	-	402,632	-
2250 負債準備 - 流動(附註六(十三))	749,501	-	1,699,775	1
2399 其他流動負債	19,608,762	5	15,480,621	4
2322 一年內到期長期借款(附註六(十二)及八)	7,517,000	2	17,148,757	5
	<u>91,044,482</u>	<u>24</u>	<u>94,944,624</u>	<u>26</u>
非流動負債：				
2540 長期借款(附註六(十二)及八)	70,385,271	19	77,431,520	22
2550 負債準備 - 非流動(附註六(十三))	786,274	-	706,493	-
2570 遞延所得稅負債(附註六(廿三))	2,060,717	1	1,875,035	1
2600 其他非流動負債(附註六(十五))	1,670,775	-	1,633,405	-
	<u>74,903,037</u>	<u>20</u>	<u>81,646,453</u>	<u>23</u>
負債總計	165,947,519	44	176,591,077	49
權益(附註六(十六))：				
3100 股本	96,242,451	26	96,242,451	27
3200 資本公積	60,540,326	16	59,979,723	17
3300 保留盈餘	51,115,529	14	24,243,153	7
3400 其他權益	256,062	-	779,372	-
權益總計	208,154,368	56	181,244,699	51
負債及權益總計	\$ 374,101,887	100	357,835,776	100

(請詳閱後附個體財務報告附註)

董事長：



經理人：



會計主管：



友達光電股份有限公司

綜合損益表

民國一〇六年及一〇五年一月一日至十二月三十一日

單位：新台幣千元，惟每股盈餘為元

	106年度		105年度	
	金額	%	金額	%
4110 銷貨收入	\$ 322,136,372	101	301,417,018	100
4190 減：銷貨退回及折讓	2,296,477	1	688,338	-
營業收入淨額(附註六(十七)及七)	319,839,895	100	300,728,680	100
5000 營業成本(附註六(五)、(十四)、(十八)、(十九)及七)	260,253,394	81	272,658,594	91
營業毛利	59,586,501	19	28,070,086	9
營業費用(附註六(十四)、(十八)、(十九)及七)：				
6100 推銷費用	3,100,757	1	2,977,151	1
6200 管理費用	4,564,759	1	4,205,932	1
6300 研究發展費用	8,607,714	3	8,348,310	3
營業費用合計	16,273,230	5	15,531,393	5
營業淨利	43,313,271	14	12,538,693	4
營業外收入及支出：				
7010 其他收入(附註六(二十)及七)	1,120,880	-	780,267	-
7020 其他利益及損失(附註六(二)、(七)、(廿一)及七)	(757,058)	-	(443,247)	-
7050 財務成本(附註六(七)及(廿二))	(1,704,032)	-	(1,978,148)	(1)
7070 採用權益法認列之子公司、關聯企業及合資損益之份額淨額(附註六(六))	(1,966,326)	(1)	(492,968)	-
營業外收入及支出合計	(3,306,536)	(1)	(2,134,096)	(1)
7900 稅前淨利	40,006,735	13	10,404,597	3
7950 減：所得稅費用(附註六(廿三))	7,647,318	3	2,585,659	1
8200 本期淨利	32,359,417	10	7,818,938	2
其他綜合損益(附註六(六)、(十五)、(十六)及(廿三))：				
8310 不重分類至損益之項目				
8311 確定福利計畫之再衡量數	(98,091)	-	(225,194)	-
8330 採用權益法認列之子公司、關聯企業及合資之其他綜合損益之份額	42	-	672	-
8349 與不重分類之項目相關之所得稅	16,675	-	38,283	-
	(81,374)	-	(186,239)	-
8360 後續可能重分類至損益之項目				
8361 國外營運機構財務報表換算之兌換差額	(4,482,634)	(1)	(1,427,407)	-
8362 備供出售金融資產未實現評價利益	1,136,818	-	764,090	-
8363 現金流量避險中屬有效避險部分之避險工具利益(損失)	(21,992)	-	7,199	-
8380 採用權益法認列之子公司、關聯企業及合資之其他綜合損益之份額	2,567,058	1	(4,581,922)	(1)
8399 與可能重分類至損益之項目相關之所得稅	277,440	-	931,901	-
	(523,310)	-	(4,306,139)	(1)
8300 本期其他綜合損益(稅後淨額)	(604,684)	-	(4,492,378)	(1)
8500 本期綜合損益總額	\$ 31,754,733	10	3,326,560	1
每股盈餘(元)(附註六(廿四))				
9750 基本每股盈餘	\$ 3.36		0.81	
9850 稀釋每股盈餘	\$ 3.24		0.80	

(請詳閱後附個體財務報告附註)

董事長：



經理人：



會計主管：



友華光電股份有限公司

權益變動表

民國一〇六年及一〇五年一月一日至十二月三十一日

單位:新台幣千元

	股 本		保留盈餘			其他權益項目				
	普通 股 本	資本公積	法定盈 餘公積	未分配 盈 餘	合 計	國外營運機 構財務報表 換算之兌換 差 額	備供出售 金融資產 未實現 損益	現金流量避險 中屬有效避險 部分之避險工 具利益(損失)	合 計	權益總額
民國一〇五年一月一日餘額	\$ 96,242,451	60,249,983	2,164,596	18,242,681	20,407,277	5,612,885	(539,653)	12,279	5,085,511	181,985,222
盈餘指撥及分配：										
提列法定盈餘公積	-	-	493,196	(493,196)	-	-	-	-	-	-
普通股現金股利	-	-	-	(3,368,486)	(3,368,486)	-	-	-	-	(3,368,486)
本期淨利	-	-	-	7,818,938	7,818,938	-	-	-	-	7,818,938
本期其他綜合損益	-	-	-	(186,239)	(186,239)	(5,076,066)	763,952	5,975	(4,306,139)	(4,492,378)
本期綜合損益總額	-	-	-	7,632,699	7,632,699	(5,076,066)	763,952	5,975	(4,306,139)	3,326,560
採用權益法認列之子公司、 關聯企業及合資之資本公 積及保留盈餘變動數	-	(290,266)	-	(428,337)	(428,337)	-	-	-	-	(718,603)
組織重組	-	20,006	-	-	-	-	-	-	-	20,006
民國一〇五年十二月三十一 日餘額	96,242,451	59,979,723	2,657,792	21,585,361	24,243,153	536,819	224,299	18,254	779,372	181,244,699
盈餘指撥及分配：										
提列法定盈餘公積	-	-	781,894	(781,894)	-	-	-	-	-	-
普通股現金股利	-	-	-	(5,389,577)	(5,389,577)	-	-	-	-	(5,389,577)
本期淨利	-	-	-	32,359,417	32,359,417	-	-	-	-	32,359,417
本期其他綜合損益	-	-	-	(81,374)	(81,374)	(1,657,788)	1,152,732	(18,254)	(523,310)	(604,684)
本期綜合損益總額	-	-	-	32,278,043	32,278,043	(1,657,788)	1,152,732	(18,254)	(523,310)	31,754,733
採用權益法認列之子公司、 關聯企業及合資之資本公 積及保留盈餘變動數	-	42,407	-	(16,090)	(16,090)	-	-	-	-	26,317
實際處分子公司股權價格與 帳面價值差額	-	518,196	-	-	-	-	-	-	-	518,196
民國一〇六年十二月三十一 日餘額	\$ 96,242,451	60,540,326	3,439,686	47,675,843	51,115,529	(1,120,969)	1,377,031	-	256,062	208,154,368

註：本公司民國一〇六年及一〇五年一月一日至十二月三十一日董事酬勞分別為132,604千元及24,226千元、員工酬勞分別為4,062,114千元及1,107,486千元，已分別於各該期間之綜合損益表中扣除。

(請詳閱後附個體財務報告附註)

董事長：



經理人：



會計主管：





友達光電股份有限公司
現金流量表
民國一〇六年及一〇五年一月一至十二月三十一日

單位:新台幣千元

	106年度	105年度
營業活動之現金流量：		
本期稅前淨利	\$ 40,006,735	10,404,597
調整項目：		
折舊費用	22,902,707	27,525,078
攤銷費用	619,697	1,159,465
利息費用	1,704,032	1,978,148
利息收入	(220,147)	(43,570)
股利收入	(246,000)	(102,500)
採用權益法認列之子公司、關聯企業及合資損益之份額	1,966,326	492,968
處分及報廢不動產、廠房及設備損失淨額	101,697	16,931
處分投資損失淨額	-	36,100
資產減損損失	958,373	34,047
未實現金融工具評價損失(利益)	(526,803)	374,854
未實現兌換損失(利益)	506,915	(1,136,070)
其他	(25,532)	-
不影響現金流量之收益費損項目合計	27,741,265	30,335,451
與營業活動相關之資產 / 負債變動數：		
應收帳款	4,909,692	(12,957,936)
應收關係人款項	805,441	(616,371)
存貨	2,415,633	3,239,898
其他流動資產	670,469	(2,252,449)
應付帳款	(828,537)	927,778
應付關係人款項	3,196,536	(2,976,357)
淨確定福利負債	(84,660)	(84,135)
負債準備	(866,773)	(3,126,982)
其他流動負債	4,185,602	(2,660,963)
與營業活動相關之資產及負債之淨變動合計	14,403,403	(20,507,517)
調整項目合計	42,144,668	9,827,934
營運產生之現金流入	82,151,403	20,232,531
收取之利息	197,031	42,855
收取之股利	954,095	718,949
支付之利息	(1,594,689)	(1,832,035)
支付之所得稅	(66,559)	(708,037)
營業活動之淨現金流入	81,641,281	18,454,263
投資活動之現金流量：		
取得採用權益法之投資	(400,000)	(218,300)
處分採用權益法之投資價款	1,243,000	11,750
採用權益法之投資減資退回股款	3,999,767	-
購置不動產、廠房及設備	(28,770,918)	(16,565,254)
處分不動產、廠房及設備價款	65,567	12,667
存出保證金減少(增加)	(398,890)	5,023
無形資產增加	-	(187,020)
其他金融資產減少	7,772	8,555
其他應收關係人款增加	(1,065,570)	-
取得被合併公司現金流入	-	1,338,384
投資活動之淨現金流出	(25,319,272)	(15,594,195)
籌資活動之現金流量：		
短期借款減少	-	(1,500,000)
舉借長期借款	25,951,100	36,670,000
償還長期借款	(42,764,757)	(38,408,791)
存入保證金增加(減少)	(9,825)	9,825
發放現金股利	(5,389,577)	(3,368,486)
籌資活動之淨現金流出	(22,213,059)	(6,597,452)
匯率變動對現金及約當現金之影響	(93,074)	55,184
本期現金及約當現金增加(減少)數	34,015,876	(3,682,200)
期初現金及約當現金餘額	38,407,271	42,089,471
期末現金及約當現金餘額	\$ 72,423,147	38,407,271

(請詳閱後附個體財務報告附註)

董事長：



經理人：



會計主管：



友達光電股份有限公司-個體財務報告附註

民國一〇六年及一〇五年十二月三十一日(除另有註明者外，所有金額均以新台幣千元為單位)

一、公司沿革

友達光電股份有限公司(以下簡稱「本公司」)民國八十五年八月十二日創設於新竹科學工業園區，主要業務為研究、開發、生產及銷售薄膜電晶體液晶顯示器及其系統暨太陽能模組與系統之製造及銷售等。本公司股票於民國八十九年九月起在台灣證券交易所上市。民國九十一年五月起，本公司部分已發行之股票以美國存託憑證方式於紐約證券交易所上市。本公司分別以民國九十年九月一日、民國九十五年十月一日及民國一〇五年十月一日為合併基準日與聯友光電股份有限公司(以下簡稱「聯友光電公司」)、廣輝電子股份有限公司(以下簡稱「廣輝電子公司」)及台灣國際彩光股份有限公司(以下簡稱「國際彩光」)合併，本公司為存續公司，聯友光電公司、廣輝電子公司及國際彩光則因合併而消滅。

二、通過財務報告之日期及程序

本個體財務報告已於民國一〇七年二月六日經提報董事會通過發布。

三、新發布及修訂準則及解釋之適用

(一)已採用金融監督管理委員會(以下簡稱「金管會」)認可之新發布及修訂後準則及解釋之影響

本公司自民國一〇六年起全面採用業經金管會認可並發布生效之國際會計準則理事會(以下簡稱「理事會」)發布之國際財務報導準則、國際會計準則、解釋及解釋公告(以下簡稱「IFRSs」)編製個體財務報告，相關新發布、修正及修訂之準則及解釋彙列如下：

新發布 / 修正 / 修訂準則及解釋	理事會發布 之生效日
國際財務報導準則第 10 號、國際財務報導準則第 12 號及國際會計準則第 28 號之修正「投資個體：適用合併報表例外規定」	105 年 1 月 1 日
國際財務報導準則第 11 號之修正「取得聯合營運權益之會計處理」	105 年 1 月 1 日
國際財務報導準則第 14 號「管制遞延帳戶」	105 年 1 月 1 日
國際會計準則第 1 號之修正「揭露倡議」	105 年 1 月 1 日
國際會計準則第 16 號及國際會計準則第 38 號之修正「可接受之折舊及攤銷方法之闡釋」	105 年 1 月 1 日
國際會計準則第 16 號及國際會計準則第 41 號之修正「農業：生產性植物」	105 年 1 月 1 日
國際會計準則第 19 號之修正「確定福利計畫：員工提撥」	103 年 7 月 1 日
國際會計準則第 27 號之修正「單獨財務報表之權益法」	105 年 1 月 1 日
國際會計準則第 36 號之修正「非金融資產可回收金額之揭露」	103 年 1 月 1 日
國際會計準則第 39 號之修正「衍生工具之約務更替與避險會計之持續適用」	103 年 1 月 1 日
2010-2012 及 2011-2013 週期之年度改善	103 年 7 月 1 日
2012-2014 年國際財務報導年度改善	105 年 1 月 1 日
國際財務報導解釋第 21 號「公課」	103 年 1 月 1 日

適用上述新認可之IFRSs未對個體財務報告造成重大變動。

(二)尚未採用金管會認可之IFRSs之影響

依據金管會民國一〇六年七月十四日金管證審字第1060025773號令，本公司應自民國一〇七年起全面採用經金管會認可並於民國一〇七年生效之IFRSs。相關新發布、修正及修訂之準則及解釋彙列如下：

新發布 / 修正 / 修訂準則及解釋	理事會發布 之生效日
國際財務報導準則第 2 號之修正「股份基礎給付交易之分類及衡量」	107 年 1 月 1 日
國際財務報導準則第 4 號之修正「於國際財務報導準則第 4 號『保險合約』下國際財務報導準則第 9 號『金融工具』之適用」	107 年 1 月 1 日
國際財務報導準則第 9 號「金融工具」	107 年 1 月 1 日
國際財務報導準則第 15 號「客戶合約之收入」	107 年 1 月 1 日

新發布 / 修正 / 修訂準則及解釋	理事會發布 之生效日
國際會計準則第 7 號之修正「揭露倡議」	106 年 1 月 1 日
國際會計準則第 12 號之修正「未實現損失之遞延所得稅資產之認列」	106 年 1 月 1 日
國際會計準則第 40 號之修正「投資性不動產之轉列」	107 年 1 月 1 日
國際財務報導準則 2014-2016 週期之年度改善：	
國際財務報導準則第 12 號之修正	106 年 1 月 1 日
國際財務報導準則第 1 號之修正及國際會計準則第 28 號之修正	107 年 1 月 1 日
國際財務報導解釋第 22 號「外幣交易及預收(付)對價」	107 年 1 月 1 日

除下列說明外，本公司認為首次適用上述準則及解釋將不致對本公司會計政策造成重大變動：

1. 國際財務報導準則第9號「金融工具」

該準則將取代國際會計準則第39號「金融工具：認列與衡量」，主要將金融資產分類為按攤銷後成本衡量、透過其他綜合損益按公允價值衡量及透過損益按公允價值衡量三類，並刪除國際會計準則第39號下持有至到期日、放款及應收款及備供出售金融資產之分類。另，國際會計準則第39號對於不具活絡市場報價且公允價值無法可靠衡量之權益工具投資（及其衍生工具）之衡量規定具有一項例外，此類金融工具係按成本衡量；國際財務報導準則第9號刪除該項例外，規定所有權益工具（及其衍生工具）應按公允價值衡量。

本公司以民國一〇六年十二月三十一日持有之備供出售及以成本衡量之金融資產，依照當日所存在之事實及情況，並考量本公司持有權益投資之策略，於適用國際財務報導準則第9號時分類為透過損益按公允價值衡量或選擇指定為透過其他綜合損益按公允價值衡量。前述透過其他綜合損益按公允價值衡量之金融資產除股利收益認列於損益外，其他相關利益及損失係認列於其他綜合損益，且後續無須評估減損，累積於其他綜合損益之公允價值變動於處分投資時亦不重分類至損益。

國際財務報導準則第9號採用「預期信用損失模式」認列金融資產之減損。按攤銷後成本衡量之金融資產、透過其他綜合損益按公允價值衡量之債務工具投資、應收租賃款、國際財務報導準則第15號產生之合約資產或財務保證合約及放款承諾，應認列備抵損失。若前述金融工具自原始認列後信用風險已顯著增加，則適用存續期間預期信用損失衡量減損；若信用風險未顯著增加，則適用未來十二個月預期信用損失衡量減損。若判定金融工具於報導日之信用風險低，得假設該金融資產自原始認列後信用風險未顯著增加，然而，不具重大財務組成部分之應收帳款及合約資產，係按存續期間預期信用損失方法衡量。

本公司選擇對於應收帳款、合約資產及應收租賃款將適用簡化做法，以存續期間預期信用損失衡量備抵損失，經評估適用國際財務報導準則第9號減損規定將不會對本財務報表產生重大影響。

本公司選擇於適用國際財務報導準則第9號金融資產之分類及衡量(包含減損)規定時不重編民國一〇六年度比較資訊，初次適用本準則之累積影響數將認列於民國一〇七年一月一日之保留盈餘，並將揭露適用國際財務報導準則第9號之分類變動及調節資訊。

2. 國際財務報導準則第15號「客戶合約之收入」

國際財務報導準則第15號係規範以單一分析模型按五個步驟決定認列來自客戶合約之收入原則，該準則將取代國際會計準則第18號「收入」、國際會計準則第11號「建造合約」及相關解釋。

(1) 銷售商品

國際財務報導準則第15號針對商品之銷售，將於客戶取得對產品之控制時認列收入；針對允許客戶退貨之合約，將於累計收入高度很有可能不會重大迴轉之範圍內認列收入。

另，針對部分提供數量折扣予客戶之合約，國際財務報導準則第15號係以合約價格減除估計之數量折扣之淨額為基礎認列收入，且僅於高度很有可能不會發生重大迴轉之範圍內認列。

國際財務報導準則第15號下，退款負債係按企業已收取(或應收)但不預期有權取得之對價金額衡量，且應於每一報導期間結束日針對情況之變動更新退款負債。

本公司經評估適用國際財務報導準則第15號規定將不會對收入認列時點產生重大差異及影響。

(2) 提供勞務

國際財務報導準則第15號針對勞務之提供，將依勞務之相對單獨售價為基礎分攤整體服務合約之對價。本公司係以單獨銷售該勞務時之訂價為基礎決定單獨售價。

本公司經評估適用國際財務報導準則第15號規定將不會對收入認列產生重大影響。

(3) 過渡處理

本公司選擇依累積影響數法適用國際財務報導準則第15號，同時選擇就已完成合約採用實務權宜作法，意即僅對初次適用日尚未完成之合約追溯適用本準則。初次適用本準則之累積影響數將調整民國一〇七年一月一日之保留盈餘，無須重編以

前期間之比較資訊。

3.國際會計準則第7號之修正「揭露倡議」

修正條文規定企業應提供揭露俾使財務報表使用者能評估來自籌資活動之負債之變動，包括來自現金流量之變動及非現金之變動。

本公司預計提供來自籌資活動之負債之期初與期末餘額間之調節，以符合上述新增規定。

(三)理事會已發布但金管會尚未認可之IFRSs

下表彙列理事會已發布及修訂但尚未經金管會認可之IFRSs。

新發布 / 修正 / 修訂準則及解釋	理事會發布 之生效日
國際財務報導準則第 10 號及國際會計準則第 28 號之修正「投資者與其關聯企業或合資間之資產出售或投入」	尚待理事會決定
國際財務報導準則第 16 號「租賃」	108 年 1 月 1 日
國際財務報導準則第 17 號「保險合約」	110 年 1 月 1 日
國際會計準則第 28 號之修正「對關聯企業及合資之長期權益」	108 年 1 月 1 日
國際財務報導準則第 9 號之修正「具有負補償之提前還款特性」	108 年 1 月 1 日
國際財務報導解釋第 23 號「具不確定性之所得稅處理」	108 年 1 月 1 日
國際財務報導準則 2015-2017 週期之年度改善	108 年 1 月 1 日

除下列說明外，本公司認為首次適用上述準則及解釋將不致對本公司會計政策造成重大變動：

國際財務報導準則第16號「租賃」

國際財務報導準則第16號係規範租賃之會計處理，該準則將取代國際會計準則第17號「租賃」及相關解釋。

於適用國際財務報導準則第16號時，若本公司為承租人，除小額租賃及短期租賃得選擇採用類似國際會計準則第17號之營業租賃處理外，其他租賃皆應於資產負債表上認列使用權資產及租賃負債。綜合損益表應分別表達使用權資產之折舊費用及租賃負債按有效利息法計算之利息費用。在現金流量表中，償付租賃負債之本金及支付利息原則上皆表達為籌資活動。

國際財務報導準則第16號生效時，做為承租人，本公司得選擇追溯適用至比較期間或將首次適用之累積影響數認列於首次適用日。做為出租人，本公司除轉租外，於首次適用日已存在之租賃不改變其會計處理。

本公司業已針對國際財務報導準則第16號進行初步評估及辨認，其對本公司主要影響係現行採營業租賃會計處理之土地及廠房等租約(請參閱附註六(十四))。本公司將依據此準則辨識承租之租賃合約是否符合租賃定義，將符合租賃之合約認列為使用權資產及租賃負債，相關影響待本公司評估完成時予以揭露。

除上述影響外，截至本個體財務報告發布日止，本公司仍持續評估其他準則、解釋及修正對本公司財務狀況與經營結果之影響，待評估完成時予以揭露。

四、重大會計政策之彙總說明

本個體財務報告所採用之重大會計政策彙總說明如下。下列會計政策已一致適用於本個體財務報告之所有表達期間。

(一)遵循聲明

本個體財務報告係依照證券發行人財務報告編製準則編製。

(二)編製基礎

1. 衡量基礎

除下列資產負債表之重要項目外，本個體財務報告係依歷史成本為基礎編製：

- (1) 透過損益按公允價值衡量之金融工具(包括衍生金融工具)(附註六(二))；
- (2) 依公允價值衡量之避險衍生金融工具(附註六(二))；
- (3) 依公允價值衡量之備供出售金融資產(附註六(三))；
- (4) 確定福利資產(負債)，係依退休基金資產減除確定福利義務現值之淨額認列(附註六(十五))。

2. 功能性貨幣及表達貨幣

本公司係以營運所處主要經濟環境之貨幣為其功能性貨幣。本個體財務報告係以本公司之功能性貨幣 - 新台幣為表達貨幣。所有以新台幣表達之財務資訊除另予註明者外，均以新台幣千元為單位。

(三) 外幣

編製本公司之個體財務報告時，以功能性貨幣以外之貨幣（外幣）交易者，依交易日匯率換算為功能性貨幣記錄。於每一報導期間結束日（以下稱報導日），外幣貨幣性項目以收盤匯率換算，兌換差額於發生當年度認列為損益。以公允價值衡量之外幣非貨幣性項目，按決定公允價值當日之匯率換算，所產生之兌換差額認列為當年度損益，惟屬公允價值變動認列於其他綜合損益者，其產生之兌換差額列於其他綜合損益。以歷史成本衡量之外幣非貨幣性項目係以交易日之匯率換算，不再重新換算。

為規避部分匯率風險而進行有效避險交易所產生之兌換差額列於其他綜合損益。

於編製本財務報告時，本公司國外營運機構之資產及負債以每一報導日匯率換算為新台幣。收益及費損項目係以當期平均匯率換算，所產生之兌換差額認列為其他綜合損益，惟當期匯率劇烈波動者，則以交易當日匯率換算之。

(四) 資產與負債區分流動與非流動之分類標準

符合下列條件之一之資產列為流動資產，非屬流動資產之所有其他資產則列為非流動資產：

1. 預期於正常營業週期中實現，或意圖將其出售或消耗者。
2. 主要為交易目的而持有者。
3. 預期將於報導日後十二個月內實現者。
4. 現金或約當現金，但不包括於報導日後逾十二個月用以交換、清償負債或受有其他限制者。

符合下列條件之一之負債列為流動負債，非屬流動負債之所有其他負債則列為非流動負債：

1. 預期將於正常營業週期中清償者。
2. 主要為交易目的而持有者。
3. 預期將於報導日後十二個月內到期清償者。
4. 本公司不能無條件將清償期限延期至報導日後至少十二個月者。負債之條款可能依交易對方之選擇，以發行權益工具而導致其清償者，並不影響其分類。

(五) 現金及約當現金

現金包括庫存現金及活期存款。約當現金係指可隨時轉換成定額現金且價值變動風險甚小之短期並具高度流動性之投資。定期存款符合前述定義且持有目的係滿足短期現金承諾而非投資或其他目的者，列報於約當現金。

(六) 金融工具

金融資產與金融負債係於本公司成為該金融工具合約條款之一方時認列。

I. 金融資產

(I) 金融資產分類為：透過損益按公允價值衡量之金融資產、應收款及備供出售金融資產。

A. 透過損益按公允價值衡量之金融資產

持有此類之金融工具係用以規避因營運及財務活動所暴露之匯率及利率風險，惟不符合避險會計者，係分類為透過損益按公允價值衡量之金融資產。

相關會計政策請參閱(六)金融工具3. 衍生金融工具及避險會計之說明。

B. 備供出售金融資產

此類金融資產係指定為備供出售或未被分類為應收款及透過損益按公允價值衡量之金融資產。原始認列時係按公允價值加計直接可歸屬之交易成本衡量；後續評價按公允價值衡量，除減損損失、股利收入及貨幣性金融資產之外幣兌換損益認列於損益外，其餘帳面金額之變動係認列為其他綜合損益，並累積於權益項下之備供出售金融資產未實現損益。於除列時，將權益項下累積之利益或損失重分類至損益，並列報於營業外收入及支出項下。依交易慣例購買或出售金融資產時，採用交易日會計處理。

金融資產若屬「無活絡市場公開報價且公允價值無法可靠衡量」之權益投資，則以成本減除減損損失後之金額衡量，並列報於「以成本衡量之金融資產」。

權益投資之現金股利於本公司有權利收取股利之日認列，並列報於營業外收入及支出項下。

C. 應收款

應收款係無活絡市場公開報價，且具固定或可決定付款金額之金融資產，包括應收款項及其他應收款。原始認列時係按公允價值加計直接可歸屬之交易成本衡量，後續評價採有效利率法以攤銷成本減除減損損失衡量，惟短期應收款項之利息認列不具重大性之情況除外。

(2) 金融資產減損

非透過損益按公允價值衡量之金融資產需於每一報導日評估減損。當有客觀證據顯示，因金融資產原始認列後發生之單一或多項事件，致使該資產之估計未來現金流量減少者，該金融資產即已發生減損。

當備供出售金融資產發生減損時，原先已認列於其他綜合損益之累計利益與損失將重分類為損益。此項減損損失不得迴轉及認列為利益。任何認列減損損失後之公允價值回升金額係認列於其他綜合損益，並累積於其他權益項目項下。

應收款個別評估未有減損後，另再以群組基礎評估減損。應收帳款之減損係藉由備抵帳戶調減其帳面金額。當判斷應收帳款無法收回時，係沖銷備抵帳戶。若於後續期間減損損失金額減少，且該減少與認列減損後發生之事項有關，則先前認列之減損損失予以迴轉認列於損益。

以成本衡量之金融資產若有減損，則認列減損損失並直接自金融資產之帳面金額中扣除，此減損金額於後續期間不得迴轉。應收帳款之呆帳損失及回升係列報於管理費用。應收帳款以外金融資產之減損損失及回升係列報於營業外收入及支出項下。

(3) 金融資產之除列

本公司僅於合約權利終止，或已移轉金融資產且該資產所有權幾乎所有之風險及報酬已移轉予其他企業時，始將金融資產除列。

於一金融資產整體除列時，其帳面金額與收取對價加計已列於其他綜合損益之任何累積利益或損失之總和間之差額係認列於損益。

2. 金融負債**(1) 金融負債分類為：透過損益按公允價值衡量之金融負債及其他金融負債。****A. 透過損益按公允價值衡量之金融負債**

持有此類之金融工具係用以規避因營運及財務活動所暴露之匯率及利率風險，惟不符合避險會計者，係分類為透過損益按公允價值衡量之金融負債。相關會計政策請參閱(六)金融工具3.衍生金融工具及避險會計之說明。

除上述金融負債外，於原始認列時指定為透過損益按公允價值衡量者係按公允價值衡量，交易成本於發生時認列為損益；後續評價按公允價值衡量，再衡量產生之利益或損失(包含相關利息支出)認列為損益，並列報於營業外收入及支出項下。

B. 其他金融負債

金融負債非屬持有供交易且未指定為透過損益按公允價值衡量者(包括長短期借款、應付款項及其他應付款)，原始認列時係按公允價值加計直接可歸屬之交易成本衡量；後續評價採有效利率法以攤銷後成本衡量，惟短期借款及應付款項之利息認列不具重大性之情況除外。未資本化為資產成本之利息費用係認列於損益，並列報於營業外收入及支出項下。

(2) 金融負債之除列

於合約義務已履行、取消或到期時，除列金融負債。除列時，其帳面金額與所支付或應支付對價總額(包含任何所移轉之非現金資產或承擔之負債)間之差額認列為損益，並列報於營業外收入及支出項下。

(3) 金融資產及負債之互抵

金融資產及金融負債僅於本公司有法定權利進行互抵及有意圖以淨額交割或同時變現資產及清償負債時，方予以互抵並以淨額表達於資產負債表。

3. 衍生金融工具及避險會計

本公司為規避外幣及利率風險之暴險而持有衍生金融工具。原始認列時係按公允價值衡量，交易成本則認列為損益；後續評價依公允價值衡量，再衡量產生之利益或損失直接列入損益，並列報於營業外收入及支出項下，然指定且為有效避險之衍生工具，其認列損益之時點將視避險關係之性質而定。當衍生工具之公允價值為正值時，列為金融資產；公允價值為負值時，列為金融負債。

指定且符合現金流量避險之避險工具，其公允價值變動屬於有效避險部分係認列於其他綜合損益。屬避險無效部分之利益或損失則立即認列為損益，並列報於營業外收入及支出項下。

當被避險項目認列於損益時，原先認列於其他綜合損益並累計列入權益之金額將於同一期間重分類至損益，並與已認列之被避險項目於綜合損益表列於相同會計項目下。然而，當預期被避險交易將認列非金融資產或非金融負債時，原先認列於其他綜合損益，將自其他權益轉列為該非金融資產或非金融負債之原始成本。

(七) 存 貨

存貨之原始成本為使存貨達到可供銷售或可供生產之狀態及地點所發生之必要支出，其中製造費用係按生產設備之正常產能攤至製成品及在製品。續後，以成本與淨變現價值孰低衡量，成本係採加權平均法計算。淨變現價值係指正常營業下之估計售

價減除至完工尚需投入之估計成本及銷售費用後之餘額。

(八)待出售非流動資產

非流動資產於預期透過出售而非持續使用以回收其帳面金額時，分類為待出售。符合此分類之非流動資產必須係於目前情況下可供立即出售，且高度很有可能於一年內完成出售。分類至此者，以其帳面金額與公允價值減出售成本孰低者衡量。其所產生之減損損失及回升利益係認為損益，惟回升之利益不得超過已認列之累積減損損失。

無形資產及不動產、廠房及設備分類為待出售時，即不再提列折舊或攤銷。此外，採用權益法認列之投資分類為待出售時，即停止採用權益法。

(九)投資關聯企業

關聯企業係指本公司與子公司合併對其財務及營運政策具有重大影響，但非控制或聯合控制者。

本公司對於關聯企業之權益採用權益法處理。在權益法下，原始取得時係依成本認列，投資成本包含交易之成本。投資關聯企業之帳面金額包括原始投資時所辨認之商譽，減除累計減損損失。

取得成本超過於取得日所享有關聯企業可辨認資產及負債淨公允價值之數額列為商譽，該商譽包含於該投資之帳面金額且不得攤銷；本公司於取得日所享有關聯企業可辨認資產及負債淨公允價值份額超過取得成本之數額列為當期收益。

股權投資若非以現金支付，而係以勞務或其他資產交換，其成本之決定，係以收到股票之公允價值，或提供勞務或交付資產之公允價值，以其較為客觀明確者為準。若係以後續提供之勞務價值作價投資取得關聯企業時，貸記遞延收入，並依未來投入技術之時間，按合理有系統方法予以沖轉為收入。

個體財務報告包括自具有重大影響之日起至喪失重大影響之日止，於進行與本公司會計政策一致性之調整後，依權益比例認列各該投資關聯企業之損益及其他綜合損益之金額。當關聯企業發生非損益及其他綜合損益之權益變動且不影響本公司對其之持股比例時，本公司將所有權益變動按持股比例認列為資本公積。

本公司自喪失對關聯企業重大影響之日起停止採用權益法，並以公允價值衡量其對原關聯企業所剩餘之投資，剩餘投資之公允價值及任何處分價款與喪失重大影響當日之投資帳面金額之差額，列入當年度損益。此外，於其他綜合損益中所認列與該關聯企業有關之所有金額，其會計處理係與關聯企業直接處分相關資產或負債所必須遵循之基礎相同。若本公司對關聯企業之所有權權益減少，但持續適用權益法，則本公司將與該所有權權益之減少有關而先前已認列於其他綜合損益之利益或損失，按上述方式依減少比例作重分類調整。

本公司對關聯企業之投資若成為對合資之投資，或對合資之投資成為對關聯企業之投資，本公司持續適用權益法而不對原享有權益作再衡量。

本公司若未按持股比例認購關聯企業或合資發行之新股，致使持股比例發生變動，並因而使投資之股權淨值發生增減時，其增減數調整資本公積及採用權益法之投資；若此項調整係沖減資本公積，但由採用權益法之投資所產生之資本公積餘額不足時，其差額則借記保留盈餘。惟若持股比例減少者，於其他綜合損益中所認列與該關聯企業或合資有關之金額按減少比例重分類，其會計處理與關聯企業直接處分相關資產或負債所必須遵循之基礎相同。

本公司於報導日就有減損跡象之資產，係將投資之整體帳面金額(含商譽)視為單一資產比較可回收金額與帳面金額，進行減損測試，所認列之減損損失亦屬於投資帳面金額之一部分。減損損失之任何迴轉，於該投資之可回收金額後續增加之範圍內予以認列。

本公司與關聯企業間之交易所產生之未實現損益，應於本公司對該被投資公司之權益範圍內予以消除。

當本公司依比例應認列關聯企業之損失份額等於或超過其在關聯企業之權益時，即停止認列其損失，而僅於發生法定義務、推定義務或已代該被投資公司支付款項之範圍內，認列額外之損失及相關負債。

(十)投資子公司

於編製個體財務報告時，本公司對具控制力之被投資公司係採權益法評價。在權益法下，個體財務報告當期損益及其他綜合損益與合併基礎編製之財務報告中當期損益及其他綜合損益歸屬於母公司業主之分攤數相同，且個體財務報告業主權益與合併基礎編製之財務報告中歸屬於母公司業主之權益相同。本公司對具控制力之子公司按季編製合併財務報告。

本公司對子公司所有權權益之變動，未導致喪失控制者，作為與業主間之權益交易處理。

(十一)合 資

合資係一項聯合協議，據此本公司與其他每一對該協議具有聯合控制之合資者，對於該協議之淨資產具有權利。另，與攸關活動有關之決策則必須取得對該協議具共同控制之各方之一致共識。本公司對其之會計處理仍採用權益法。

(十二)投資性不動產

投資性不動產係指持有供賺取租金或資產增值或二者兼具，而非供正常營業出售、用於生產、提供商品或勞務或作為行政管理目的之不動產。投資性不動產原始認列時以成本衡量，後續衡量亦按成本模式處理，於原始認列後以可折舊金額計算提列

折舊費用，其折舊方法、耐用年限及殘值比照不動產、廠房及設備規定。成本包含可直接歸屬於取得投資性不動產之費用。當投資性不動產用途變更而重分類為不動產、廠房及設備時，以變更用途時之帳面金額予以重分類。

(十三) 不動產、廠房及設備

1. 認列與衡量

不動產、廠房及設備之認列及衡量係採成本模式，依成本減除累計折舊與累計減損後之金額衡量。成本包含可直接歸屬於取得資產之支出、任何使資產達預計可使用狀態之直接可歸屬成本、拆卸與移除該項目及復原所在地點之成本，以及符合資產資本化要件之借款成本。此外，為整合相關設備功能而購入之軟體亦資本化為該設備之一部分。

當不動產、廠房及設備包含不同組成部分，且相對於該項目之總成本若屬重大而採用不同之折舊率或折舊方法較為合宜時，則視為不動產、廠房及設備之單獨項目(主要組成部分)處理。

不動產、廠房及設備除列時，處分價款與該資產帳面金額間之差額認列於損益。

2. 後續成本

若不動產、廠房及設備項目後續支出所預期產生之未來經濟效益很有可能發生，且其金額能可靠衡量，則該支出認列為該項目帳面金額之一部分。不動產、廠房及設備之日常維修成本於發生時認列為損益。

3. 折 舊

折舊係依資產成本減除殘值後按估計耐用年限採直線法計算，並依資產之各別重大組成部分評估，若一組成部分之耐用年限不同於資產之其他部分，則此組成部分應單獨提列折舊。折舊之提列認列為損益。

租賃資產之折舊若可合理確認本公司將於租賃期間屆滿時取得所有權，則依其耐用年限提列；其餘租賃資產係依租賃期間及其耐用年限兩者較短者提列。

除土地無須提列折舊外，其餘之估計耐用年限如下：

(1) 房屋及建築：二十至五十年

(2) 機器設備：三至十年

(3) 其他設備：三至六年

本公司至少於每一年度報導日檢視折舊方法、耐用年限及殘值，若預期值與先前之估計不同時，於必要時適當調整，該變動按會計估計變動規定處理。

4. 重分類至投資性不動產

當供自用之不動產變更用途為投資性不動產時，該項不動產應以變更用途時之帳面金額重分類為投資性不動產。

(十四) 租 賃

1. 出租人

營業租賃之租賃收益按直線基礎於租賃期間認列為收益。因協商與安排營業租賃所產生之原始直接成本，加計至租賃資產之帳面金額，並按直線基礎於租賃期間認列為費用。

2. 承租人

營業租賃之租金給付(不包括保險及維護等服務成本)依直線基礎於租賃期間認列為費用。

(十五) 無形資產

1. 商 譽

因合併所取得可辨認淨資產之公允價值與收購成本比較，若收購成本超過所取得可辨認淨資產公允價值，則將超過部分列為商譽。商譽係依成本減累計減損予以衡量。

關於採用權益法之投資，商譽之帳面金額係包含於投資之帳面金額內，且此類投資之減損損失並未分配至商譽及任何資產，而係作為採用權益法之投資帳面金額的一部分。

2. 研究與發展

研究階段係指預期為獲取及瞭解嶄新的科學或技術知識而進行之活動，相關支出於發生時認列於損益。

發展階段之支出於同時符合下列所有條件時，認列為無形資產；未同時符合者，於發生時即認列於損益：

(1) 完成無形資產之技術可行性已達成，使該無形資產將可供使用或出售。

(2) 意圖完成該無形資產，並加以使用或出售。

(3) 有能力使用或出售該無形資產。

- (4)無形資產將很有可能產生未來經濟效益。
- (5)具充足之技術、財務及其他資源，以完成此項發展，並使用或出售該無形資產。
- (6)歸屬於該無形資產發展階段之支出能可靠衡量。

資本化之發展階段支出以其成本減除累計攤銷及累計減損衡量之。

3.其他無形資產

本公司取得其他無形資產係以成本減除累計攤銷與累計減損衡量之。

4.後續支出

後續支出僅於可增加相關特定資產的未來經濟效益時，方可將其資本化。所有其他支出於發生時認列於損益，包括內部發展之商譽及品牌。

5.攤銷

攤銷係以資產成本減除殘值為計算基礎。除商譽及非確定耐用年限無形資產外，無形資產自達可供使用狀態起，依其估計耐用年限三至二十年採直線法攤銷，攤銷數認列於損益。

本公司至少於每一年度報導日檢視無形資產之殘值、攤銷期間及攤銷方法，若有變動，視為會計估計變動。

(十六)非金融資產減損

除存貨、遞延所得稅資產及分類為待出售之非流動資產外，針對以成本衡量之投資性不動產與其他長期性非金融資產(不動產、廠房及設備與其他確定耐用年限之無形資產)，於每一報導日針對該資產評估是否有減損跡象，若有減損跡象則估計其可回收金額。若無法估計個別資產之可回收金額，則估計該項資產所屬現金產生單位之可回收金額以評估減損。

本公司於報導日就有減損跡象之其他長期性非金融資產，以該個別資產或其現金產生單位為基礎，估計其可回收金額，並就可回收金額低於帳面價值之部分，認列減損損失。可回收金額為個別資產或現金產生單位之公允價值減處分成本與其使用價值孰高者。以前年度所認列之累計減損損失，嗣後若已不存在或減少，即予迴轉，增加資產帳面值至更新之可回收金額，惟不超過該資產在未認列減損損失下，減除應提列折舊或攤銷後之餘額。

商譽、非確定耐用年限無形資產及尚未可供使用之無形資產，無論是否有減損跡象，每年定期進行減損測試，並就可回收金額低於帳面金額之部分，認列減損損失。

為減損測試之目的，企業合併取得之商譽應分攤至預期可自合併綜效而受益之各現金產生單位。若現金產生單位之可回收金額低於其帳面金額，減損損失係先減少該現金產生單位受攤商譽之帳面金額，次就該單位內各長期性資產帳面金額之比例減少各該資產帳面金額。已認列之商譽減損損失，不得於後續期間迴轉。

(十七)負債準備

因過去事件而負有現時義務，使本公司未來很可能需要流出具經濟效益之資源以清償該義務，且該義務之金額能可靠估計。負債準備係以反映目前市場對貨幣時間價值及負債特定風險評估之稅前折現率予以折現，折現之攤銷則認列為利息費用。

1.保固

保固負債準備係於銷售商品或服務時認列，該項負債準備係根據歷史保固資料及所有可能結果按其相關機率加權衡量。

2.除役義務

於購置該項資產時，或在特定期間因生產存貨以外目的而使用該項資產，所引起的拆卸、搬運及場地復原義務的原始估計成本，應逐年按原折算利率認列利息費用，並增加其帳面金額，至耐用年限屆滿資產除役時，帳面金額係累積至估計之除役成本。

3.虧損性合約

當預期合約之義務履行所不可避免之成本超過預期從該合約獲得之經濟效益時，予以認列該虧損性合約之負債準備。該項負債準備係以終止合約之預計成本與持續該合約之預計淨成本孰低者之現值衡量，並於認列虧損性合約負債準備前先行認列與該合約相關資產之減損損失。

4.訴訟事項

定期評估法律訴訟等義務之發生及相關法律成本，若該現時義務很有可能發生且金額可以合理估計時，予以認列相關法律事項之負債準備。

上述負債準備為各報導日清償義務所須支出之最佳估計。

(十八)收入認列

1.商品銷售

正常活動中銷售商品所產生之收入，係考量退回、商業折扣及數量折扣後，按已收或應收對價之公允價值衡量。收入係當所有權之重大風險及報酬已移轉予買方、價款很有可能收回、相關成本與商品退回可合理估計、不持續參與商品之管理及收入金額能可靠衡量時加以認列。若折扣很有可能發生且金額能可靠衡量時，則於銷售認列時認列為收入之減項。

風險及報酬移轉之時點係視個別銷售合約條款而定。

2. 政府補助收入

本公司來自政府之研究發展補助款收入係依實際投入成本佔計畫總成本之比例分期認列為營業外收入。

(十九) 員工福利

1. 確定提撥計畫

確定提撥退休金計畫之提撥義務係於員工提供勞務期間內認列為當年度費用。

2. 確定福利計畫

本公司在確定福利退休金計畫下之淨義務係分別針對各項福利計畫以員工當期或過去服務所賺得之未來福利金額折現計算，並減除計畫資產之公允價值。折現率係以政府公債於財務報導日之市場殖利率為主。企業淨義務每年由合格精算師以預計單位福利法精算。

淨確定福利負債(資產)之再衡量數包含(1)精算損益；(2)計畫資產報酬(不包括含於淨確定福利負債(資產)淨利息之金額)；及(3)資產上限影響數之任何變動(不包括含於淨確定福利負債(資產)淨利息之金額)。本公司將淨確定福利負債(資產)再衡量數認列於其他綜合損益項目下，並轉入保留盈餘，後續期間不得重分類至損益。

3. 短期員工福利

短期員工福利義務係以未折現之基礎衡量，且於提供相關服務時認列為費用。

有關短期現金紅利或分紅計畫下預期一年內支付之金額，若係因員工過去提供服務而使本公司負有支付義務，且該義務可合理估計時，將該金額認列為負債。

(二十) 所得稅

所得稅費用係當期所得稅及遞延所得稅之總和。

1. 當期所得稅

當期所得稅包括當年度課稅所得(損失)按報導日之法定稅率或實質性立法稅率計算之預計應付所得稅或應收退稅款，及對以前年度應付所得稅的調整。

依所得稅法規定計算之未分配盈餘加徵百分之十營利事業所得稅，列為股東會決議年度之所得稅費用。

2. 遞延所得稅

遞延所得稅係於財務報導日就資產及負債之帳面金額與計算課稅所得之課稅基礎二者所產生之暫時性差異計算認列。遞延所得稅負債係就未來應課稅暫時性差異予以認列；對於可減除暫時性差異、虧損扣除及所得稅抵減所產生之所得稅影響數，在未來課稅所得可供使用之範圍內，認列為遞延所得稅資產。

本公司考量產業循環之性質及法定稅務抵減年限後，採用未來年度財務所得預測課稅所得，於每一報導日予以重新評估遞延所得稅資產之可實現性，針對未有足夠之課稅所得以供其回收所有或部分資產者，調減帳面金額。原未認列為遞延所得稅資產者，亦於每一報導日予以重新檢視，並在未來很有可能產生課稅所得以供其回收所有或部分資產者，調增帳面金額。

與投資子公司、關聯企業及合資權益相關之應課稅暫時性差異皆認列遞延所得稅負債，惟若可控制應課稅暫時性差異迴轉之時點，且該暫時性差異於可預見之未來不會迴轉者除外。

遞延所得稅資產及負債係以預期負債清償或資產實現當期之稅率衡量，該稅率係以報導日已立法或實質性立法稅率為基礎。遞延所得稅資產及負債僅於符合特定條件時方可互抵。

當期及遞延所得稅係認列於損益，惟與認列於其他綜合損益或直接計入權益之項目相關之所得稅分別認列於其他綜合損益或直接計入權益。

(廿一) 每股盈餘

每股盈餘係以本期淨利除以按加權平均法計算流通在外期間之已發行普通股股數。稀釋每股盈餘，則假設所有具稀釋作用之潛在普通股均於當期流通在外，故本期淨利及流通在外普通股股數均須調整所有具稀釋作用潛在普通股之影響。

因盈餘或資本公積轉增資而新增股份時，採追溯調整計算。

(廿二) 部門別報導

本公司已於合併財務報告揭露部門資訊，因此個體財務報告不揭露部門資訊。

五、重大會計判斷、估計及假設不確定性之主要來源

管理階層依證券發行人財務報告編製準則編製本個體財務報告時，必須作出判斷、估計及假設，其將對會計政策之採用及資產、負債、收益及費用之報導金額有所影響。實際結果可能與估計存有差異。

管理階層持續檢視估計及基本假設，會計估計變動於變動期間及受影響之未來期間予以認列。

會計政策涉及重大判斷、估計及假設，且對本個體財務報告金額有重大影響項目如下：

(一) 負債準備

產品保固負債準備係於認列產品銷售收入時估列之，並按仍處於保固維修期間內之數量、該等產品歷史及預期維修率及預計單位維修成本估計之。本公司持續檢視該估計基礎並於適當時予以修正之，任何上述估計基礎之變動，可能會重大影響產品保固負債準備之估列。

訴訟賠償準備係針對很有可能對本公司產生不利結果且損失金額可合理估計之未決訟案所估列。惟因訴訟案本身之不確定性較高，最終結果或實際賠償金額可能與估計金額有重大差異。

(二) 長期性非金融資產減損評估

資產減損評估過程中，本公司需依賴主觀判斷並依據資產使用模式及產業特性，決定特定資產群組之獨立現金流量、資產耐用年數及未來可能產生之收益與費損，任何由於經濟狀況之變遷或公司策略所帶來之估計改變均可能在未來造成重大減損或迴轉已認列之減損損失。

(三) 商譽減損評估

商譽減損之評估過程依賴本公司之主觀判斷，包含辨認現金產生單位、分攤商譽至相關現金產生單位及決定相關現金產生單位之可回收金額。

(四) 確定福利義務之衡量

確定福利退休計畫應認列之退休金費用及應計退休金負債係使用預計單位福利法進行精算評價，其採用之精算假設包括折現率、員工離職率及長期平均調薪率等，若該等假設因市場與經濟情況之改變而有所變動，可能會重大影響應認列之費用與負債金額。

(五) 遞延所得稅資產之可實現性

遞延所得稅資產係於未來很有可能足夠之課稅所得供可減除暫時性差異使用時方予以認列。評估遞延所得稅資產之可實現性時，必須涉及管理階層之重大會計判斷及估計，包含預期未來銷貨收入成長及利潤率、所得來源、可使用之所得稅抵減及稅務規劃等假設。關於經濟、產業環境的變遷及法令的改變，均可能引起遞延所得稅資產之調整。

(六) 銷貨退回及折讓估列

退貨及折讓負債準備係依歷史經驗、管理階層判斷及其他已知原因估計可能發生之產品退回及折讓，於產品出售當年度列為商品銷售收入之減項，且本公司管理階層定期檢視估計之合理性。

(七) 存貨之評價

由於存貨須以成本與淨變現價值孰低者計價，本公司評估報導日存貨因正常損耗、過時陳舊或無市場銷售價值之金額，並將存貨成本沖減至淨變現價值。此存貨評價主要係依未來特定期間內之產品需求為估計基礎，惟可能因產業快速變遷而產生重大變動。

六、重要會計項目之說明

(一) 現金及約當現金

	<u>106.12.31</u>	<u>105.12.31</u>
庫存現金、活期存款及支票存款	\$ 32,210,938	32,511,167
銀行定期存款	33,707,074	5,896,104
附賣回條件政府公債	6,505,135	-
	<u>\$ 72,423,147</u>	<u>38,407,271</u>

有關金融資產及負債之信用、匯率風險及敏感性分析之揭露，請詳附註六(廿六)。

民國一〇六年及一〇五年十二月三十一日本公司之現金及約當現金均未有提供作質押擔保之情形。

(二) 衍生金融工具

1. 本公司持有之明細如下：

	106.12.31	105.12.31
透過損益按公允價值衡量之金融資產 - 流動：		
遠期外匯合約	\$ 36,373	16,323
透過損益按公允價值衡量之金融負債 - 流動：		
遠期外匯合約	\$ 69,625	576,378
避險之衍生金融負債 - 流動：		
利率交換合約	\$ -	3,540

本公司已於附註六(廿六)揭露與金融工具相關之信用、匯率及利率暴險。

本公司民國一〇六年及一〇五年十二月三十一日尚未到期之遠期外匯合約如下：

106.12.31		
項 目	到期期間	合約金額(千元)
Sell USD / Buy NTD	107.01~107.02	USD 188,000 / NTD 5,626,355
Sell USD / Buy JPY	107.01~107.02	USD 252,000 / JPY 28,230,187
Sell JPY / Buy NTD	107.01	JPY 10,000,000 / NTD 2,654,220
Sell EUR / Buy JPY	107.01~107.02	EUR 65,000 / JPY 8,691,815
Sell CNY / Buy JPY	107.01~107.03	CNY 31,500 / JPY 532,493

105.12.31		
項 目	到期期間	合約金額(千元)
Sell USD / Buy NTD	106.01~106.02	USD 703,000 / NTD 22,429,767
Sell USD / Buy JPY	106.01~106.02	USD 98,000 / JPY 10,701,729
Sell USD / Buy SGD	106.01	USD 165,000 / SGD 238,227
Sell EUR / Buy NTD	106.01	EUR 5,000 / NTD 171,967
Sell EUR / Buy JPY	106.01~106.03	EUR 90,000 / JPY 10,693,738
Sell CNY / Buy JPY	106.02~106.03	CNY 25,900 / JPY 428,402

遠期外匯合約淨利益(損失)如下：

	106 年度	105 年度
未實現利益(損失)	\$ 526,803	(374,854)
已實現利益	948,788	155,601
	\$ 1,475,591	(219,253)

另，本公司與數家銀行簽訂利率交換合約，前述合約屬於以規避因財務活動所暴露之利率風險為主要目的，民國一〇六年十二月三十一日無已簽訂未結清之利率交換合約，另，民國一〇五年十二月三十一日已簽訂未結清之利率交換合約名目金額為 1,760,000 千元，該日之餘額符合避險會計。本公司民國一〇六年度及一〇五年度並未有因利率交換合約而調整當期損益之未實現評價損益。

2. 避險會計：

上述利率避險工具以利率交換合約為主(為 Plain Vanilla 形式)，支付固定利率，並自交易對手收取市場浮動利率，其目的係規避因市場利率變動而使浮動利率債務未來現金流量產生波動之風險，屬現金流量避險，符合適用避險會計之條件。

現金流量避險項目及指定避險之衍生性金融工具明細如下：

105.12.31				
避險項目	避險工具	指定避險 工具之公允價值	現金流量 預期產生期間	相關損益預期於綜合 損益表認列期間
浮動利率長期借款	利率交換合約	\$ (3,540)	106.01~106.08	106.01~106.08

(三) 備供出售金融資產 - 非流動

	106.12.31	105.12.31
上市(櫃)公司股票	\$ 3,941,588	2,804,770

所持有列為備供出售金融資產之上市(櫃)公司股票，如報導日權益證券價格上漲(下跌)10%，將使民國一〇六年度及一〇五年度其他綜合損益金額分別增加(減少)394,159千元及280,477千元。

(四)應收帳款淨額(含關係人及非關係人)

	<u>106.12.31</u>	<u>105.12.31</u>
應收帳款	\$ 38,708,016	45,249,680
減：備抵呆帳	(19,589)	(19,589)
備抵銷貨退回及折讓	<u>(1,335,920)</u>	<u>(827,236)</u>
	<u>\$ 37,352,507</u>	<u>44,402,855</u>
應收帳款淨額	<u>\$ 35,338,161</u>	<u>41,594,257</u>
應收關係人帳款淨額	<u>\$ 2,014,346</u>	<u>2,808,598</u>

本公司已逾期但未減損應收帳款之帳齡分析為：

	<u>106.12.31</u>	<u>105.12.31</u>
逾期 60 天內	\$ 464,351	423,934
逾期 61~180 天	4,183	1,096
	<u>\$ 468,534</u>	<u>425,030</u>

應收帳款備抵呆帳之變動如下：

	<u>106 年度</u>		<u>105 年度</u>	
	個別評估 之減損損失	群組評估 之減損損失	個別評估 之減損損失	群組評估 之減損損失
期初餘額	\$ 12,765	6,824	11,699	6,824
本期提列淨影響數	-	-	1,066	-
期末餘額	<u>\$ 12,765</u>	<u>6,824</u>	<u>12,765</u>	<u>6,824</u>

本公司對商品銷售之平均授信期間為月結30天至60天。應收款項之備抵呆帳係用於記錄呆帳費用，主要基於歷史之付款行為、客戶之信用評等及帳齡資訊，並考量備抵銷貨退回及折讓，估計無法回收之金額。惟本公司確信相關款項無法收回時，逕將備抵呆帳沖轉應收帳款。

本公司金融工具之信用暴險相關揭露，請詳附註六(廿六)。

民國一〇六年及一〇五年十二月三十一日，本公司之應收帳款無讓售之情事。

(五)存 貨

	<u>106.12.31</u>	<u>105.12.31</u>
製成品	\$ 8,136,934	7,561,286
在製品	8,794,661	10,256,384
原物料	<u>2,294,720</u>	<u>3,824,279</u>
	<u>\$ 19,226,315</u>	<u>21,641,949</u>

民國一〇六年度及一〇五年度認為營業成本之存貨成本分別為260,172,807千元及274,582,671千元。民國一〇六年度及一〇五年度因存貨沖減(回升)至淨變現價值認列存貨跌價損失(利益)分別為80,587千元及(1,924,077)千元，並已計入綜合損益表中之營業成本。

民國一〇六年及一〇五年十二月三十一日本公司之存貨均未有提供作質押擔保之情形。

(六)採用權益法之投資

本公司於報導日採用權益法之投資列示如下：

	<u>106.12.31</u>	<u>105.12.31</u>
子公司	\$ 71,500,434	80,752,163
關聯企業	<u>2,612,235</u>	<u>2,248,714</u>
	<u>\$ 74,112,669</u>	<u>83,000,877</u>

1. 子公司

除本公司於民國一〇五年十月一日簡易合併子公司國際彩光外，有關子公司相關資訊揭露，請參閱民國一〇六年度及一〇五年度合併財務報告。

本公司採用權益法之子公司之彙總財務資訊如下，該等財務資訊係於本公司之個體財務報告中所包含之金額：

	106 年度	105 年度
歸屬於本公司之份額：		
本期淨損	\$ (2,014,868)	(427,896)
本期其他綜合損益	(1,919,518)	(6,011,073)
本期其他綜合損益總額	<u>\$ (3,934,386)</u>	<u>(6,438,969)</u>

2. 關聯企業

	主要業務	主要營業場所/公司註冊之國家	106.12.31		105.12.31	
			金額	持股比例%	金額	持股比例%
隆達電子股份有限公司 (隆達電子)	製造銷售發光二極體	中華民國	\$ 1,753,090	15	1,740,712	14
星河能源股份有限公司 (星河能源)	投資公司	中華民國	509,946	32	508,002	32
星耀能源股份有限公司 (星耀能源)	投資公司	中華民國	349,199	35	-	-
			<u>\$ 2,612,235</u>		<u>2,248,714</u>	

本公司採用權益法之關聯企業均屬個別不重大，其彙總財務資訊如下，該等財務資訊係於本公司之個體財務報告中所包含之金額：

	106 年度	105 年度
歸屬於本公司之份額：		
本期淨利(損)	\$ 48,542	(65,072)
本期其他綜合損益	(35,309)	(16,961)
本期其他綜合損益總額	<u>\$ 13,233</u>	<u>(82,033)</u>

本公司透過子公司AU Optronics Singapore Pte. Ltd. (AUSG) 與SunPower Corporation百分之百持有之子公司SunPower Technology, Ltd. (SPTL)簽訂合資契約，本公司依合資契約約定於民國九十九年七月五日(投資基準日)取得AUO SunPower Sdn. Bhd.(AUSP) 50%股權，依據合約投入專業技術計美金30,000千元及相關現金增資計約美金180,069千元。又AUSG於民國一〇五年九月將所持有之AUSP股權全數出售予SPTL，出售價款為5,408,546千元(美金170,100千元)，部分價款依股權買賣合約約定分期收取，相關處分損失(扣除相關稅費)為382,608千元。民國一〇六年及一〇五年十二月三十一日，前述出售價款尚餘美金61,100千元，依約將分別於民國一〇七年、一〇八年及一〇九年收取美金1,100千元、30,000千元及30,000千元，並依其流動性分別帳列AUSG之其他流動資產及其他非流動資產項下。

此外，本公司於民國一〇五年九月與SunPower Corporation子公司SunPower Systems Sarl簽訂長期供貨合約，約定合約期間內SunPower Systems Sarl依約定提供本公司SunPower E系列太陽能模組產品，本公司並於民國一〇五年九月依約預付相關貨款予SunPower Systems Sarl，依其流動性分別帳列其他流動資產及其他非流動資產項下。另雙方於民國一〇六年八月議定修改長期供貨合約，約定合約期間內SunPower Systems Sarl將部分原先提供之SunPower E系列太陽能模組產品轉換為太陽能電池產品，本公司無須支付額外價金。

民國一〇六年及一〇五年十二月三十一日本公司採用權益法之投資均未有提供作質押擔保之情形。

(七) 不動產、廠房及設備

	106 年 1 月 1 日至 12 月 31 日				
	期初餘額	增加	出售或報廢	重分類	期末餘額
成本：					
土地	\$ 5,785,702	558,956	-	-	6,344,658
房屋及建築	87,649,494	-	-	-	87,649,494
機器設備	662,411,932	1,237,617	(8,555,790)	6,209,081	661,302,840
其他設備	20,814,990	3,061,241	(5,127,191)	328,796	19,077,836
	<u>776,662,118</u>	<u>4,857,814</u>	<u>(13,682,981)</u>	<u>6,537,877</u>	<u>774,374,828</u>

(接次頁)

(承前頁)

106年1月1日至12月31日					
	期初餘額	增加	出售或 報廢	重分類	期末餘額
累計折舊及減損損失：					
房屋及建築	19,362,830	1,795,250	-	-	21,158,080
機器設備	607,605,792	17,802,079	(8,405,113)	-	617,002,758
其他設備	16,438,235	4,261,870	(5,103,190)	-	15,596,915
	<u>643,406,857</u>	<u>23,859,199</u>	<u>(13,508,303)</u>	<u>-</u>	<u>653,757,753</u>
預付土地款、待驗設備及未完工程	2,178,718	25,539,074	-	(6,537,877)	21,179,915
淨額	<u>\$ 135,433,979</u>				<u>141,796,990</u>

105年1月1日至12月31日						
	期初餘額	增加	出售或 報廢	重分類	簡易合併個體 轉入數	期末餘額
成本：						
土地	\$ 5,785,702	-	-	-	-	5,785,702
房屋及建築	83,860,850	-	-	-	3,788,644	87,649,494
機器設備	626,010,898	1,514,512	(5,393,277)	16,834,771	23,445,028	662,411,932
其他設備	22,004,363	3,624,349	(5,674,319)	309,843	550,754	20,814,990
	<u>737,661,813</u>	<u>5,138,861</u>	<u>(11,067,596)</u>	<u>17,144,614</u>	<u>27,784,426</u>	<u>776,662,118</u>
累計折舊及減損損失：						
房屋及建築	16,467,997	1,741,496	-	-	1,153,337	19,362,830
機器設備	569,322,570	21,855,148	(5,383,054)	-	21,811,128	607,605,792
其他設備	17,783,031	3,960,598	(5,647,530)	-	342,136	16,438,235
	<u>603,573,598</u>	<u>27,557,242</u>	<u>(11,030,584)</u>	<u>-</u>	<u>23,306,601</u>	<u>643,406,857</u>
預付土地款、待驗設備及未完工程	9,809,423	9,482,735	-	(17,144,614)	31,174	2,178,718
淨額	<u>\$ 143,897,638</u>					<u>135,433,979</u>

民國一〇六年及一〇五年十二月三十一日本公司龍潭廠用地中計有23,671千元，因其地目屬旱地，礙於法令規定無法以本公司名義辦理過戶，以其他農民之名義登記，已與其簽訂抵押權設定契約書，明定雙方之權利義務。

本公司之顯示器事業單位部分設備因產業發展趨勢導致部分產品應用式微致使其使用率極低，於民國一〇六年度對前述設備全數認列減損損失895,954千元。

本公司之太陽能事業單位於民國一〇六年度及一〇五年度針對產能利用率較低之長期性資產，沖減相關資產群組之帳面值並全數認列減損損失分別為62,419千元及34,047千元。

本公司民國一〇六年度及一〇五年度將不動產、廠房及設備購建期間為該資產所支出款項而負擔之利息予以資本化之金額分別為100,549千元及81,919千元。

上述民國一〇六年度及一〇五年度利息資本化之利率區間分別為1.53%~1.98%及1.57%~1.97%。

本公司之不動產、廠房及設備提供抵押質押情形，請詳附註八。

(八)投資性不動產

106年1月1日至12月31日				
	期初餘額	增加	出售	期末餘額
成本：				
土地	\$ 465,868	-	-	465,868
房屋及建築	96,000	-	-	96,000
	<u>561,868</u>	<u>-</u>	<u>-</u>	<u>561,868</u>

(接次頁)

(承前頁)

	106年1月1日至12月31日			
	期初餘額	增加	出售	期末餘額
累計折舊：				
房屋及建築	18,668	1,881	-	20,549
淨額	<u>\$ 543,200</u>			<u>541,319</u>
公允價值	<u>\$ 1,480,369</u>			<u>1,502,896</u>
	105年1月1日至12月31日			
	期初餘額	增加	出售	期末餘額
成本：				
土地	\$ 465,868	-	-	465,868
房屋及建築	96,000	-	-	96,000
	<u>561,868</u>	<u>-</u>	<u>-</u>	<u>561,868</u>
累計折舊：				
房屋及建築	16,785	1,883	-	18,668
淨額	<u>\$ 545,083</u>			<u>543,200</u>
公允價值	<u>\$ 1,482,275</u>			<u>1,480,369</u>

投資性不動產公允價值係定期取得獨立評價人員（具備經認可之相關專業資格，並對所評價之投資性不動產之區位及類型於近期內有相關經驗）以市場價值之評價資訊，並採用比較法及土地開發分析法進行評估。

比較法係以比較標的價格為基礎，經比較、分析及調整等，以推算勘估標的價格；土地開發分析法係根據土地法定用途及使用強度進行開發及改良所導致土地效益之變化，估算開發或建築後總銷售金額，扣除開發期間之直接成本、間接成本、資本利息及利潤後，求得開發前或建築前土地價格做為勘估標的價格，民國一〇六年度及一〇五年度採用之資本利息綜合利率分別為1.86%及2.06%，利潤率均為10.00%。

本公司之投資性不動產提供作質押擔保情形，請詳附註八。

(九)無形資產

	106年1月1日至12月31日			
	期初餘額	增加	重分類	期末餘額
成本：				
商譽	\$ 11,280,595	-	-	11,280,595
專利權及技術權利金	12,078,767	-	-	12,078,767
	<u>23,359,362</u>	<u>-</u>	<u>-</u>	<u>23,359,362</u>
累計攤銷：				
專利權及技術權利金	9,756,528	619,697	-	10,376,225
淨額	<u>\$ 13,602,834</u>			<u>12,983,137</u>
	105年1月1日至12月31日			
	期初餘額	增加	重分類	期末餘額
成本：				
商譽	\$ 11,280,595	-	-	11,280,595
專利權及技術權利金	11,891,747	187,020	-	12,078,767
	<u>23,172,342</u>	<u>187,020</u>	<u>-</u>	<u>23,359,362</u>
累計攤銷：				
專利權及技術權利金	8,597,063	1,159,465	-	9,756,528
淨額	<u>\$ 14,575,279</u>			<u>13,602,834</u>

為減損測試之目的，商譽分攤至本公司之營運單位列示如下：

	106.12.31	105.12.31
顯示器部門	<u>\$ 11,280,595</u>	<u>11,280,595</u>

本公司每年至少一次於報導日針對本公司帳上之商譽進行減損評估測試，依據民國一〇六年度及一〇五年度之資產減損測試評

估，因現金產生單位之可回收金額高於帳面金額，故無認列減損損失。有關商譽減損評估測試之相關資訊揭露，請參閱民國一〇六年度合併財務報告之附註六(十三)。

(十)其他流動資產及其他非流動資產

	106.12.31	105.12.31
應退及留抵營業稅等	\$ 559,496	463,278
存出保證金	416,606	38,343
預付材料及貨款	1,968,726	3,343,310
其他	1,855,089	1,417,279
	4,799,917	5,262,210
減：帳列其他流動資產	(3,291,783)	(3,020,216)
其他非流動資產	<u>\$ 1,508,134</u>	<u>2,241,994</u>

(十一)短期借款

	106.12.31	105.12.31
尚未使用額度	<u>\$ 8,610,657</u>	<u>9,920,442</u>

(十二)長期借款

	借款期間	106.12.31	105.12.31
臺灣銀行等聯貸借款	104.2~109.2	\$ 22,704,000	25,800,000
臺灣銀行等聯貸借款	105.4~110.4	37,500,000	25,000,000
臺灣銀行等聯貸借款	106.5~111.5	10,000,000	-
臺灣銀行等聯貸借款	103.1~106.12	-	23,672,000
臺灣銀行等聯貸借款	102.2~106.3	-	7,596,757
信用借款	104.4~109.12	8,100,000	12,950,000
		78,304,000	95,018,757
減：聯貸銀行主辦費		(401,729)	(438,480)
		\$ 77,902,271	94,580,277
減：一年內到期部分		(7,517,000)	(17,148,757)
		<u>\$ 70,385,271</u>	<u>77,431,520</u>
尚未使用額度		<u>\$ 36,621,547</u>	<u>33,453,096</u>
期末借款利率區間		1.2860%~	1.3044%~
		1.7895%	2.1406%

上述長期聯貸借款主係為購置薄膜電晶體液晶顯示器各廠之無塵室暨附屬工程設施及機器設備暨相關附屬設備，以及充實營運資金暨償還既有銀行債務，向上述銀行等金融機構組成之聯貸銀行團貸款。其承諾費用之計算以本公司與主辦銀行團於聯貸案推出前共同議定之「預計用款進度表」為準，截至民國一〇六年十二月三十一日止，本公司依約動用該額度，無需支付承諾費。

依各該借款合同規定，本公司於借款期間，應依會計師查核簽證之年度合併財務報告計算並維持特定之流動比率、負債比率、利息保障倍數及有形淨值等財務比率。民國一〇六年及一〇五年十二月三十一日本公司帳列長期負債之借款未有違約之情形。

有關利率、匯率及流動性風險之暴險資訊，請詳附註六(廿六)。長期借款之提供擔保品情形，請參閱附註八。

(十三)負債準備

	保 固	訴訟準備	合 計
民國 106 年 1 月 1 日餘額	\$ 1,378,941	1,027,327	2,406,268
當期新增(迴轉)淨額	190,144	90,945	281,089
當期使用及沖銷	(122,830)	(1,025,032)	(1,147,862)
匯率變動之影響	-	(3,720)	(3,720)
民國 106 年 12 月 31 日餘額	1,446,255	89,520	1,535,775
減：帳列負債準備 - 流動	(659,981)	(89,520)	(749,501)
帳列負債準備 - 非流動	<u>\$ 786,274</u>	<u>-</u>	<u>786,274</u>

(接次頁)

(承前頁)

	保 固	訴訟準備	合 計
民國 105 年 1 月 1 日餘額	\$ 1,697,325	4,018,880	5,716,205
當期新增(迴轉)淨額	(228,545)	597,325	368,780
當期使用及沖銷	(89,839)	(3,405,923)	(3,495,762)
匯率變動之影響	-	(182,955)	(182,955)
民國 105 年 12 月 31 日餘額	1,378,941	1,027,327	2,406,268
減：帳列負債準備 - 流動	(672,448)	(1,027,327)	(1,699,775)
帳列負債準備 - 非流動	\$ 706,493	-	706,493

1. 保固準備

民國一〇六年度及一〇五年度之保固負債準備係依據類似商品及服務之歷史保固資料估計，預期該負債多數係將於銷售後兩年內使用。

2. 訴訟準備

預期該訴訟準備係依照訴訟結果及相關合約等規定於各年度支付，相關資訊請詳附註九(五)。

(十四) 營業租賃

1. 承租人租賃

不可取消之營業租賃期間之未來應付租金付款情形如下：

	106.12.31	105.12.31
一年內	\$ 565,046	566,437
一年至五年	2,185,705	2,511,870
五年以上	1,445,412	2,169,223
	\$ 4,196,163	5,247,530

本公司於民國八十三年三月一日起向新竹科學工業園區管理局(以下簡稱竹科管理局)承租位於新竹科學工業園區各廠房之土地，租賃期間均為二十年，到期時可再續約。本公司另分別於民國九十二年七月及九十五年十一月起向中部科學工業園區管理局承租園區廠房之土地，租賃期間分別自民國九十二年七月二十八日至一〇二年十二月三十一日止，以及民國九十五年十一月九日至一〇四年十二月三十一日止。依約所有租金均應按政府規定地價之調整而隨同調整之。

本公司並於民國九十七年二月與竹科管理局更新於龍潭科技園區廠房土地之合約，租賃期間自民國九十七年二月九日至一〇六年十二月三十一日止。依約所有租金均應按政府規定地價之調整而隨同調整之。

另，本公司於民國一〇五年十二月二十二日董事會決議向經濟部購買原承租之台南科技工業區土地，交易價款約5.59億元，截至民國一〇六年十二月三十一日止，業已完成過戶並付訖相關款項。

民國一〇六年度及一〇五年度營業租賃列報於損益之金額分別為706,655千元及781,047千元。

2. 出租人租賃

本公司以營業租賃出租其投資性不動產，請詳附註六(八)，不可取消租賃期間之未來應收最低租賃款情形如下：

	106.12.31	105.12.31
一年內	\$ 21,684	21,684
一年至五年	32,208	45,840
五年以上	79,178	87,230
	\$ 133,070	154,754

除上述投資性不動產外，本公司尚出租部分辦公處所。民國一〇六年度及一〇五年度由營業租賃產生之租金收益資訊，請詳附註六(二十)。另民國一〇六年度及一〇五年度因上述營業租賃所產生之直接營運費用分別為3,089千元及2,966千元。

(十五) 員工福利

1. 確定福利計畫

本公司訂立有職工退休辦法，涵蓋所有正式任用員工。依該等辦法之規定，員工退休金之支付，係根據服務年資所獲得之基數及其退休前六個月之平均薪資計算。並依勞動基準法之規定，按月以法令規定一定比率提撥勞工退休準備金，專戶儲存於臺灣銀行。

本公司確定福利義務現值與計畫資產公允價值之調節如下：

	<u>106.12.31</u>	<u>105.12.31</u>
確定福利義務現值	\$ (3,099,874)	(2,979,116)
計畫資產之公允價值	2,213,018	2,105,690
淨確定福利負債	<u>\$ (886,856)</u>	<u>(873,426)</u>

(1) 計畫資產組成

本公司依勞動基準法提撥之退休基金係由勞動部勞動基金運用局（以下簡稱勞動基金局）統籌管理，依「勞工退休基金收支保管及運用辦法」規定，基金之運用，其每年決算分配之最低收益，不得低於依當地銀行二年定期存款利率計算之收益。截至民國一〇六年十二月三十一日止，本公司儲存於臺灣銀行之勞工退休準備金專戶餘額計2,213,018千元。勞工退休基金資產運用之資料包括基金收益率以及基金資產配置，請詳勞動部勞動基金運用局網站公布之資訊。

(2) 確定福利義務現值之變動

	<u>106 年度</u>	<u>105 年度</u>
期初確定福利義務	\$ (2,979,116)	(2,685,349)
簡易合併個體轉入數	-	(37,459)
計畫支付之福利	17,099	4,248
當期服務成本及利息	(56,111)	(56,442)
淨確定福利負債再衡量數：		
因人口統計假設變動所產生之精算損益	(21,054)	(51,350)
因財務假設變動所產生之精算損益	(126,708)	(244,142)
經驗調整	66,016	91,378
期末確定福利義務	<u>\$ (3,099,874)</u>	<u>(2,979,116)</u>

(3) 計畫資產公允價值之變動

	<u>106 年度</u>	<u>105 年度</u>
期初計畫資產之公允價值	\$ 2,105,690	1,952,681
簡易合併個體轉入數	-	37,761
已提撥至計畫之金額	102,870	101,524
計畫支付之福利	(17,099)	(4,248)
利息收入	37,902	39,053
淨確定福利負債再衡量數：		
計畫資產報酬(不含當期利息)	(16,345)	(21,081)
期末計畫資產之公允價值	<u>\$ 2,213,018</u>	<u>2,105,690</u>

(4) 認列為損益之費用

	<u>106 年度</u>	<u>105 年度</u>
當期服務成本	\$ 2,487	2,736
淨確定福利負債之淨利息	15,722	14,653
	<u>\$ 18,209</u>	<u>17,389</u>

(5) 認列為其他綜合損益之淨確定福利負債再衡量數

	<u>106 年度</u>	<u>105 年度</u>
期初累積餘額	\$ (819,145)	(593,951)
本期認列	(98,091)	(225,194)
期末累積餘額	<u>\$ (917,236)</u>	<u>(819,145)</u>

(6) 主要精算假設

	<u>106.12.31</u>	<u>105.12.31</u>
折現率	1.60%	1.80%
未來薪資增加	3.00%	3.00%

本公司預計於民國一〇六年度報導日後之一年內支付予確定福利計畫之提撥金額為102,869千元。

確定福利計畫之加權平均存續期間為21年。

(7) 敏感度分析

民國一〇六年及一〇五年十二月三十一日採用之主要精算假設變動對確定福利義務現值之影響如下：

	106.12.31		105.12.31	
	增加 0.25%	減少 0.25%	增加 0.25%	減少 0.25%
折現率	\$ (158,544)	167,984	(157,743)	167,455
未來薪資增加	\$ 165,222	(156,819)	165,033	(156,327)

上述之敏感度分析係基於其他假設不變的情況下分析單一假設變動之影響。實務上許多假設的變動則可能是連動的。敏感度分析係與計算資產負債表之淨退休金負債所採用的方法一致。

本期編製敏感度分析所使用之方法與假設與前期相同。

2. 確定提撥計畫

本公司自民國九十四年七月一日起配合勞工退休金條例(以下簡稱「新制」)之實施，原適用確定給付辦法之員工如經選擇適用新制後之服務年資或新制施行後到職之員工其服務年資改採確定提撥制，其退休金之給付由本公司按月以不低於每月工資百分之六提撥退休金，儲存於勞工退休金個人專戶。惟本公司之職工退休辦法未規定者，依勞工退休金條例之規定辦理。本公司依新制訂定之員工退休辦法，民國一〇六年度及一〇五年度採確定提撥退休辦法認列之退休金費用分別為929,853千元及840,561千元。

(十六) 資本及其他權益

1. 股本

民國一〇六年及一〇五年十二月三十一日本公司之額定股本皆為100,000,000千元，實收股本皆為96,242,451千元，每股面額10元。

民國一〇六年十二月三十一日本公司所發行之美國存託憑證共有38,886千單位，於紐約證券交易所掛牌買賣，每單位存託憑證代表10股普通股，共代表普通股388,863千股。

2. 資本公積

本公司資本公積餘額內容如下：

	106.12.31	105.12.31
發行股票溢價	\$ 52,756,091	52,756,091
轉換公司債轉換溢價	6,049,862	6,049,862
其他	1,734,373	1,173,770
	\$ 60,540,326	59,979,723

依公司法規定，資本公積需優先填補虧損後，始得按股東持有股份之比例以已實現之資本公積發給新股或現金。前項所稱之已實現資本公積，包括超過票面金額發行股票所得之溢額及受領贈與之所得。依發行人募集與發行有價證券處理準則規定，得撥充資本之資本公積，每年撥充之合計金額，不得超過實收資本額百分之十。

3. 法定盈餘公積

依公司法規定，公司應就稅後純益提撥百分之十為法定盈餘公積，直至與資本總額相等為止。公司無虧損時，得經股東會決議，以法定盈餘公積發給新股或現金，惟以該項公積超過實收資本額百分之二十五之部分為限。

4. 盈餘分配

本公司於民國一〇六年六月十五日經股東常會決議之現行章程規定，年度總決算如有盈餘，應先提繳稅款、彌補累積虧損，次提百分之十為法定盈餘公積，但法定盈餘公積已達實收資本額時，不在此限。次依法令或主管機關規定提列或迴轉特別盈餘公積，如尚有盈餘，併同累積未分配盈餘，由董事會擬具盈餘分配案，再由股東會決議分派之。

本公司之股利政策採剩餘股利政策，視公司目前及未來之投資環境、資金需求、國內外競爭狀況及資本預算等因素，以兼顧股東利益、平衡股利及公司長期財務規劃為原則。當年度可分配盈餘達實收資本額百分之二時，發放之股利不低於當年度可分配盈餘之百分之二十；當年度可分配盈餘未達實收資本額百分之二時，得不發放股利。發放現金股利之比例不得低於當年度發放現金及股票股利合計數之百分之十。前述股利分派比率得由股東會依財務、業務及經營面等因素之考量調整之。

另，依證券主管機關規定，應就其他股東權益減項淨額提列相同數額之特別盈餘公積，不得分派。嗣後其他股東權益減項金額減少時，再就減少金額自特別盈餘公積轉回未分配盈餘。

本公司於民國一〇五年六月十六日經股東常會決議之民國一〇四年度盈餘分配情形如下：

	盈餘分配案	每股股利(元)
法定盈餘公積	\$ 493,196	
現金股利	3,368,486	0.35
	\$ 3,861,682	

前述決議配發金額與本公司民國一〇五年三月十日之董事會擬議並無不同。

本公司於民國一〇六年六月十五日經股東常會決議之民國一〇五年度盈餘分配情形如下：

	盈餘分配案	每股股利(元)
法定盈餘公積	\$ 781,894	
現金股利	5,389,577	0.56
	\$ 6,171,471	

前述決議配發金額與本公司民國一〇六年三月二十二日之董事會擬議並無不同。

上述有關本公司盈餘分配案相關資訊可自公開資訊觀測站查詢。

5.其他權益

其他權益項目之變動數如下：

	國外營運 機構財務 報表換算 之兌換差額	備供出售 金融資產 未實現損益	現金流量 避險中屬有效避 險部分之避險工 具利益(損失)	合 計
民國 106 年 1 月 1 日餘額	\$ 536,819	224,299	18,254	779,372
國外營運機構財務報表換算之兌換差額	(4,482,634)	-	-	(4,482,634)
現金流量避險中屬有效避險部分之避險工具損失	-	-	(21,992)	(21,992)
備供出售金融資產公允價值變動數	-	1,136,818	-	1,136,818
採用權益法認列之子公司、關聯企業及合資之其 他綜合損益之份額	2,551,144	15,914	-	2,567,058
所得稅影響數	273,702	-	3,738	277,440
民國 106 年 12 月 31 日餘額	\$ (1,120,969)	1,377,031	-	256,062
民國 105 年 1 月 1 日餘額	\$ 5,612,885	(539,653)	12,279	5,085,511
國外營運機構財務報表換算之兌換差額	(1,446,784)	-	-	(1,446,784)
現金流量避險中屬有效避險部分之避險工具利益	-	-	7,199	7,199
備供出售金融資產之公允價值變動數	-	764,090	-	764,090
採用權益法認列之子公司、關聯企業及合資之其 他綜合損益之份額	(4,581,784)	(138)	-	(4,581,922)
處分投資累計重分類至損益	19,377	-	-	19,377
所得稅影響數	933,125	-	(1,224)	931,901
民國 105 年 12 月 31 日餘額	\$ 536,819	224,299	18,254	779,372

(十七)銷貨收入

	106 年度	105 年度
商品銷售收入	\$ 310,000,538	291,724,507
其他營業收入	9,839,357	9,004,173
	\$ 319,839,895	300,728,680

部門別收入之分析，參閱民國一〇六年度及一〇五年度合併財務報告。

(十八)員工及董事酬勞

本公司現行章程規定，年度如有獲利，應提撥不低於百分之五為員工酬勞及不高於百分之一為董事酬勞。但公司尚有累積虧損時，應預先保留彌補數額。前項員工酬勞發給股票或現金之對象，得包括符合一定條件之從屬公司員工，其條件及分配方式授權董事會或其授權之人決定之。

本公司以民國一〇六年度及一〇五年度稅前淨利扣除員工及董事酬勞前之數額乘上董事會決議所訂員工酬勞成數，估計員工酬勞金額分別為4,062,114千元及1,107,486千元；董事酬勞則係依預期發放金額估計入帳，並列報為營業成本或營業費用。如董事會決議採股票發放員工酬勞，股票酬勞之股數計算基礎係依據董事會決議前一日之收盤價且不再考量除權除息計算。若次年度通過發布財務報告日後有變動，則依會計估計變動處理，並將該變動之影響認為次年度損益。

本公司於民國一〇六年三月二十二日董事會決議以現金方式配發民國一〇五年員工酬勞1,107,486千元及董事酬勞24,226千元，前述決議配發金額與本公司民國一〇五年度以費用列帳之金額相同。

本公司於民國一〇五年三月十日董事會決議以現金方式配發民國一〇四年員工酬勞665,815千元及董事酬勞13,316千元，前述決議配發金額與本公司民國一〇四年度以費用列帳之金額相同。

上述有關本公司員工酬勞及董事酬勞相關資訊可自公開資訊觀測站查詢。

(十九)費用性質之額外資訊

功 能 別 性 質 別	106 年度			105 年度		
	屬於營業 成本者	屬於營業 費用者	合 計	屬於營業 成本者	屬於營業 費用者	合 計
員工福利費用						
薪資費用	18,837,334	6,781,003	25,618,337	14,475,703	5,615,685	20,091,388
勞健保費用	1,379,609	400,451	1,780,060	1,203,051	379,708	1,582,759
退休金費用	702,969	245,093	948,062	623,277	234,673	857,950
其他員工福利費用	1,197,272	219,536	1,416,808	1,023,742	218,058	1,241,800
折舊費用(註)	19,925,544	2,975,282	22,900,826	24,169,872	3,353,323	27,523,195
攤銷費用	619,697	-	619,697	1,159,465	-	1,159,465

註：上列折舊費用係不包含投資性不動產之折舊費用。

本公司民國一〇六年度及一〇五年度員工人數分別為24,227人及23,515人。

(二十)其他收入

	106 年度	105 年度
銀行存款利息收入	\$ 200,560	43,148
附賣回條件政府公債及其他利息收入	19,587	422
出租資產收益淨額	345,576	316,171
股利收入	246,000	102,500
補助款及其他收入	309,157	318,026
	<u>\$ 1,120,880</u>	<u>780,267</u>

(廿一)其他利益及損失

	106 年度	105 年度
外幣兌換利益(損失)淨額	\$ (1,093,680)	463,026
透過損益按公允價值衡量之金融資產(負債)利益(損失)淨額	1,475,591	(219,253)
處分投資損失淨額	-	(36,100)
處分及報廢不動產、廠房及設備損失淨額	(101,697)	(16,931)
資產減損損失	(958,373)	(34,047)
訴訟損失及其他	(78,899)	(599,942)
	<u>\$ (757,058)</u>	<u>(443,247)</u>

(廿二)財務成本

	106 年度	105 年度
銀行借款利息費用	\$ 1,559,195	1,779,860
其他利息費用	144,837	198,288
	<u>\$ 1,704,032</u>	<u>1,978,148</u>

(廿三)所得稅

1. 所得稅費用

本公司所得稅費用明細如下：

	106 年度	105 年度
當期所得稅費用		
當期產生	\$ 168,593	83,748
調整前期之當期所得稅	193	108,202
	<u>168,786</u>	<u>191,950</u>
遞延所得稅費用		
與暫時性差異有關之遞延所得稅費用	\$ 32,347	670,644
投資抵減及虧損扣抵	7,446,185	1,723,065
	<u>7,478,532</u>	<u>2,393,709</u>
所得稅費用	<u>\$ 7,647,318</u>	<u>2,585,659</u>

本公司認列於其他綜合損益之下的所得稅費用(利益)明細如下：

	106 年度	105 年度
不重分類至損益之項目：		
確定福利計畫之再衡量數	\$ (16,675)	(38,283)
後續可能重分類至損益之項目：		
國外營運機構財務報表換算之兌換差額	\$ (762,048)	(242,659)
現金流量避險中屬有效避險部分之避險工具利益(損失)	(3,738)	1,224
採用權益法認列之子公司、關聯企業及合資之其他綜合損益之份額	488,346	(690,466)
	<u>\$ (277,440)</u>	<u>(931,901)</u>

本公司所得稅費用與稅前淨利之關係調節如下：

	106 年度	105 年度
稅前淨利依規定稅率計算之所得稅額	\$ 6,801,145	1,768,782
免稅收益及課稅目的不可扣除之費用	(147,606)	(140,726)
可認列但未認列之可減除暫時性差異、虧損扣抵及投資抵減變動數	824,992	765,653
未分配盈餘加徵	146,123	83,748
調整前期之當期所得稅	193	108,202
所得基本稅額	22,471	-
所得稅費用	<u>\$ 7,647,318</u>	<u>2,585,659</u>

2. 遞延所得稅資產及負債

本公司未認列為遞延所得稅資產項目之稅額影響數如下：

	106.12.31	105.12.31
可減除暫時性差異	\$ 338,646	52,277
虧損扣抵	10,331,010	9,533,666
	<u>\$ 10,669,656</u>	<u>9,585,943</u>

課稅損失係依所得稅法規定，經稅捐稽徵機關核定之前十年度虧損得自當年度之純益扣除，再行核課所得稅。

民國一〇六年十二月三十一日本公司尚未認列為遞延所得稅資產之虧損扣抵，其扣除期限如下：

申報年度	稅額影響數	得扣除之最後年度
一〇〇年度(核定數)	\$ 223,802	一一〇年度
一〇一年度(核定數)	8,217,385	一一一年度
一〇四年度(核定數)	1,785,197	一一四年度
一〇五年度(申報數)	104,626	一一五年度
	<u>\$ 10,331,010</u>	

民國一〇五年十二月三十一日與投資子公司有關且未認列為遞延所得稅負債之稅額影響數為448,513千元。

本公司已認列之遞延所得稅資產(負債)及其個別之所得稅影響數及變動如下：

	遞延所得稅資產		遞延所得稅負債		淨 額	
	106.12.31	105.12.31	106.12.31	105.12.31	106.12.31	105.12.31
虧損扣抵	\$ 3,878,232	11,324,417	-	-	3,878,232	11,324,417
未實現費損	251,516	188,144	(59,650)	-	191,866	188,144
存貨跌價損失	531,108	517,408	-	-	531,108	517,408
商譽依稅法規定之累計攤銷數	-	-	(1,881,415)	(1,881,415)	(1,881,415)	(1,881,415)
確定福利計畫之再衡量數	155,930	139,255	-	-	155,930	139,255
現金流量避險中屬有效避險部分之避險工具損益	-	-	-	(3,738)	-	(3,738)
其他暫時性差異	812,371	458,668	(119,652)	10,118	692,719	468,786
	\$ 5,629,157	12,627,892	(2,060,717)	(1,875,035)	3,568,440	10,752,857

	105.1.1	認列於		105.12.31	認列於		106.12.31
		損益	其他綜合損益		損益	其他綜合損益	
遞延所得稅資產(負債)：							
虧損扣抵	\$ 13,047,482	(1,723,065)	-	11,324,417	(7,446,185)	-	3,878,232
未實現費損	371,676	(183,532)	-	188,144	3,722	-	191,866
存貨跌價損失	844,484	(327,076)	-	517,408	13,700	-	531,108
商譽依稅法規定之累計攤銷數	(1,748,954)	(132,461)	-	(1,881,415)	-	-	(1,881,415)
確定福利計畫之再衡量數	100,972	-	38,283	139,255	-	16,675	155,930
現金流量避險中屬有效避險部分之避險工具損益	(2,514)	-	(1,224)	(3,738)	-	3,738	-
其他暫時性差異	(436,764)	(27,575)	933,125	468,786	(49,769)	273,702	692,719
	\$ 12,176,382	(2,393,709)	970,184	10,752,857	(7,478,532)	294,115	3,568,440

3. 所得稅核定情形

截至民國一〇六年十二月三十一日止，本公司之營利事業所得稅結算申報業經稽徵機關核定至民國一〇四年度。

4. 兩稅合一相關資訊

	106.12.31	105.12.31
	屬民國八十七年度以後保留盈餘	\$ 47,675,843
可扣抵稅額帳戶餘額	\$ 3,072,019	3,878,285
	106年度 (預計)	105年度 (實際)
對中華民國居住者盈餘分配之稅額扣抵比率	6.44%	19.27%

前述兩稅合一相關資訊係依據財政部民國一〇二年十月十七日台財稅第10204562810號函規定處理之金額。

立法院已於民國一〇七年一月十八日三讀通過所得稅法修正案取消股東可扣抵稅額帳戶之設置、記載、計算及分配。前述民國一〇六年度預計稅額扣抵比率自民國一〇七年一月一日起不再適用，該等資訊僅供參考。

(廿四)每股盈餘

	106年度	105年度
基本每股盈餘：		
屬於普通股股東之本期淨利	\$ 32,359,417	7,818,938
加權平均流通在外股數(千股)	9,624,245	9,624,245
基本每股盈餘(元)	\$ 3.36	0.81
稀釋每股盈餘：		
屬於普通股股東之本期淨利	\$ 32,359,417	7,818,938
加權平均流通在外股數(千股)	9,624,245	9,624,245
得採股票發放之員工酬勞	347,903	107,547
稀釋每股盈餘(元)	\$ 3.24	0.80

(廿五)金融工具

1.公允價值與帳面金額

本公司之非衍生性短期金融工具以其在資產負債表上之帳面價值估計其公允價值，因為此類金融工具到期日甚近，故其帳面價值應屬估計公允價值之合理基礎。此方法應用於現金及約當現金、應收款項(含關係人)、應付款項(含關係人)及其他金融資產 - 流動。

除上述金融工具外，各財務報導日本公司其餘各項金融工具之帳面價值及公允價值彙總如下：

	106.12.31		105.12.31	
	帳面金額	公允價值	帳面金額	公允價值
金融資產：				
透過損益按公允價值衡量之金融資產：				
遠期外匯合約	\$ 36,373	36,373	16,323	16,323
備供出售金融資產 - 非流動	3,941,588	3,941,588	2,804,770	2,804,770
放款及應收款：				
存出保證金	416,606	416,606	38,343	38,343
金融負債：				
透過損益按公允價值衡量之金融負債：				
遠期外匯合約	69,625	69,625	576,378	576,378
避險之衍生金融負債：				
利率交換合約	-	-	3,540	3,540
按攤銷後成本衡量之金融負債：				
長期借款(含一年內到期)	77,902,271	77,902,271	94,580,277	94,580,277
存入保證金	765,883	765,883	740,837	740,837

2.決定公允價值所用之方法及假設如下

具標準條款與條件並於活絡市場交易之金融資產及金融負債，其公允價值係分別參照市場報價決定。若無市場價格可供參考時，則採用評價方法估計，所使用之估計與假設係與市場參與者於金融工具訂價時用以為估計及假設之資訊一致。

遠期外匯合約係以路透社報價系統所顯示之即期匯率以及換匯點數報價資料，就合約個別之到期日分別計算評估其公允價值。利率交換合約之公允價值係參考交易對手所提供之市價評估，交易對手皆為金融機構，以其認為合理之評價模型及假設進行個別合約之市價評估。

存出及存入保證金因無明確到期日，故以帳面價值為公允價值。

長期借款以其浮動利率計付利息者，其帳面價值約當於公允價值。

上述金融工具公允價值涉及外幣匯率轉換時，本公司以路透社報價系統所顯示之即期匯率報價以美金之收盤價及其他幣別之買價作為評估基礎，並一致性採用。

3.認列於資產負債表之公允價值衡量

本公司採用之公允價值，係根據主要市場內之市場參與者評估該項資產或負債之公允價值，考慮市場參與者衡量公允價值之假設時，依公允價值衡量之可觀察程度，區分為下列三個等級：

(1)第一級公允價值衡量係指以來自活絡市場相同資產或負債之公開報價(未經調整)。

(2)第二級公允價值衡量係指除第一級之公開報價外，以屬於該資產或負債直接(亦即價格)或間接(即由價格推導而得)可觀察之輸入值推導公允價值。

(3)第三級公允價值衡量係指評價技術非以可觀察市場資料為基礎之資產或負債之輸入值(非可觀察參數)推導公允價值。為區分相關資產或負債項目所屬之公允價值衡量等級，應依據該項資產/負債所使用之各項重要輸入值中，公允價值等級較低者為分類之基礎，本公司衡量公允價值時，優先採用可觀察之輸入值，並儘可能減少使用無法觀察之輸入值。

	第一級	第二級	第三級	合計
106年12月31日				
透過損益按公允價值衡量之金融資產：				
遠期外匯合約	\$ -	36,373	-	36,373
備供出售金融資產 - 非流動	3,941,588	-	-	3,941,588
透過損益按公允價值衡量之金融負債：				
遠期外匯合約	-	69,625	-	69,625
105年12月31日				
透過損益按公允價值衡量之金融資產：				
遠期外匯合約	\$ -	16,323	-	16,323
備供出售金融資產 - 非流動	2,804,770	-	-	2,804,770
透過損益按公允價值衡量之金融負債：				
遠期外匯合約	-	576,378	-	576,378
避險之衍生金融負債：				
利率交換合約	-	3,540	-	3,540

民國一〇六年度及一〇五年度均未有第一級與第二級公允價值衡量間移轉之情形。

(廿六)財務風險管理

1.風險管理架構

本公司針對策略風險、財務風險、營運風險分別指派相關單位主管負責評估、控制、追蹤及監督，不定期向管理階層匯報風險管控進度，並視風險影響程度適時呈報董事會。

2.財務風險資訊

本附註表達本公司各項風險之暴險資訊、本公司衡量及管理風險之目標、政策及程序。

本公司因金融工具之使用而暴露於下列風險：

(1)信用風險

信用風險係指交易對方無法履行合約義務而造成本公司財務損失之風險。截至報導日，本公司可能因交易對方未履行義務及本公司提供財務保證造成財務損失之最大信用風險暴險主要係來自於：

A.資產負債表所認列之金融資產帳面金額。

B.本公司提供背書保證所產生之或有負債金額。

本公司主要的潛在信用風險係源自於現金及約當現金及應收帳款等金融工具。本公司之現金存放於不同銀行及金融機構；約當現金則投資於附賣回條件政府債券，交易對手之履約能力應無重大疑慮。本公司控制暴露於每一金融機構之信用風險，並且認為本公司之現金及約當現金不會有信用風險顯著集中之虞。

本公司應收帳款之交易對手係眾多電子產業客戶，為降低應收帳款之信用風險，本公司管理階層指派專責團隊制定信用管理規章，負責授信額度之決定、授信核准及其他監控程序，以進行應收帳款之信用管理。本公司亦彈性運用預付貨款、應收帳款債權轉讓或信用保險等信用增強工具，必要時要求客戶提供擔保或保證，以降低特定客戶之信用風險。

此外，本公司於報導日會逐一複核應收款項之可回收金額以確保無法回收之應收款項已提列適當減損損失。據此，本公司管理階層認為本公司之信用風險係屬有限。

統計本公司民國一〇六年度及一〇五年度之收入分別約37.2%及35.9%係來自於對本公司前五大客戶之銷售，其餘信用風險集中情形並不顯著。

有關帳齡分析及備抵呆帳變動，請詳附註六(四)之說明。

有關保證，本公司已提供背書保證之對象僅限於子公司。民國一〇六年十二月三十一日本公司對子公司背書保證資訊請詳附註十三(一)2。

(2)流動性風險

流動性風險係來自於本公司可能因經濟衰退或因供需失衡導致產品價格及需求大幅下降，致本公司無足夠之營運資金及

銀行未動支之借款額度以支應到期負債義務之風險。

流動性風險係由本公司之財務部門所監控，持續監督本公司實際現金流量部位，並使用多方面的資訊，預測並監控本公司在長期與短期之現金流動部位，確保本公司之流動性，足以因應即將到期之負債，而不致發生不可接受之損失或使本公司之聲譽遭受到損害之風險。民國一〇六年十二月三十一日本公司之營運資金及目前尚有銀行未動支之借款額度足以支應履行所有合約義務，故未有無法籌措資金以履行合約義務之流動性風險。

除應付款項(含關係人)及應付設備及工程款會於未來一年內支付外，其餘之金融負債合約到期日如下表所示。另下表資訊係包含估計利息但不包含淨額協議之影響。

	合 約 現金流量	107.1.1~ 107.12.31	108.1.1~ 109.12.31	110.1.1~ 111.12.31	112 年度 及以後
106 年 12 月 31 日					
非衍生金融負債					
長期借款(含一年內到期)	81,219,844	8,801,654	50,985,378	21,432,812	-
存入保證金	765,883	-	-	-	765,883
衍生金融工具					
遠期外匯合約 - 流入	(18,183,543)	(18,183,543)	-	-	-
遠期外匯合約 - 流出	18,233,626	18,233,626	-	-	-
	\$ 82,035,810	8,851,737	50,985,378	21,432,812	765,883
105 年 12 月 31 日					
非衍生金融負債					
長期借款(含一年內到期)	98,593,073	18,797,693	61,889,740	17,905,640	-
存入保證金	740,837	-	-	-	740,837
衍生金融工具					
遠期外匯合約 - 流入	(33,969,534)	(33,969,534)	-	-	-
遠期外匯合約 - 流出	34,553,570	34,553,570	-	-	-
利率交換合約	3,446	3,446	-	-	-
	\$ 99,921,392	19,385,175	61,889,740	17,905,640	740,837

本公司並不預期到期日分析之現金流量發生時點會顯著提早，或實際金額會有顯著不同。

(3)市場風險

市場風險係指因市場價格變動，如匯率、利率及權益工具價格變動，而影響本公司之收益或所持有金融工具價值之風險。市場風險管理之目標係管控市場風險之暴險程度在可承受範圍內，並將投資報酬最佳化。

本公司為管理市場風險，從事衍生工具交易，並因此可能產生金融負債。所有交易之執行依本公司經董事會及(或)股東會決議通過之「從事衍生性商品交易處理程序」辦理，相關之財務操作亦受內部稽核部門之監督。本公司各項市場風險之管理說明如下：

A.匯率風險

本公司因營運、財務及投資活動所產生之外幣資產及負債，將因匯率變動而產生價值波動，故本公司從事衍生工具交易以規避匯率風險。外幣資產及負債因匯率變動產生之損益大致會與衍生商品之評價損益相抵銷。然而，衍生工具交易可協助本公司減少但仍無法完全排除外幣匯率變動所造成的影響。

本公司定期檢視個別外幣資產及負債之暴險部位，並對該暴險部位進行避險，主要使用之避險工具為遠期外匯合約。本公司承作之遠期外匯合約到期日皆短於六個月，並且不符合避險會計之條件。

a.匯率風險之暴險

本公司暴露於重大外幣匯率風險之金融資產及負債如下：

	106.12.31			105.12.31		
	外幣 (千元)	匯率	新台幣 (千元)	外幣 (千元)	匯率	新台幣 (千元)
金融資產						
貨幣性項目						
美 金	\$ 1,581,833	29.840	47,201,897	1,765,658	32.312	57,051,941
日 圓	6,301,118	0.2644	1,666,016	13,930,758	0.2773	3,862,999

(接次頁)

(承前頁)

	106.12.31			105.12.31		
	外幣 (千元)	匯率	新台幣 (千元)	外幣 (千元)	匯率	新台幣 (千元)
歐 元	78,578	35.632	2,799,891	106,192	33.895	3,599,378
非貨幣性項目						
美 金	1,780,476	29.840	53,129,404	1,798,214	32.312	58,103,891
金融負債						
貨幣性項目						
美 金	1,329,498	29.840	39,672,220	1,422,780	32.312	45,972,867
日 圓	31,045,674	0.2644	8,208,476	30,754,203	0.2773	8,528,140
歐 元	4,805	35.632	171,212	6,191	33.895	209,844

b. 敏感性分析

本公司之匯率風險主要來自於以外幣計價之現金及約當現金、應收帳款及應付帳款等，於換算時產生外幣兌換損益。於民國一〇六年及一〇五年十二月三十一日當新台幣相對於美金、歐元及日圓貶值或升值1%，而其他所有因素維持不變之情況下，將使民國一〇六年度及一〇五年度之稅前淨利增(減)金額如下：

	106 年度	105 年度
貶值 1%	\$ 36,159	98,035
升值 1%	(36,159)	(98,035)

c. 貨幣性項目之兌換損益

由於本公司外幣貨幣性項目種類繁多，故採彙整方式揭露貨幣性項目之兌換損益資訊，民國一〇六年度及一〇五年度外幣兌換利益(損失)(含已實現及未實現)分別為(1,093,680)千元及463,026千元。

B. 利率風險

本公司利率風險主要來自於浮動利率之長期借款，故利率變動將使長期借款之有效利率隨之變動，而使未來現金流量產生波動，為降低利率波動對於未來現金流量之影響，本公司從事利率交換合約以規避市場利率變動造成的現金流量風險。

下列敏感度分析係依利率暴險而決定。對於浮動利率負債，其分析方式係假設報導日流通在外之負債金額於整年度皆流通在外。

本公司變動利率之長期借款，若利率增加或減少0.25%，在所有其他變數維持不變之情況下，本公司民國一〇六年度及一〇五年度之稅前淨利將分別減少或增加195,760千元及233,147千元。

C. 權益工具價格變動風險：詳附註六(三)。

(廿七) 資本管理

本公司基於現行營運產業特性及未來公司發展情形，並且考量外部環境變動等因素，規劃本公司之資本管理，以確保公司有必要之財務資源及營運計畫以支應未來所需之營運資金、資本支出、研究發展費用、債務償還及股利支出等需求。管理階層以下列財務比率為衡量基礎，決定本公司之最適資本，在維持健全的資本基礎上，藉由將債務及權益餘額最適化，以提升股東報酬。

	106.12.31	105.12.31
負債總額	\$ 165,947,519	176,591,077
權益總額	208,154,368	181,244,699
付息負債	77,902,271	94,580,277
負債權益比率	80%	97%
付息負債權益比率	37%	52%
淨負債淨值比率(註)	3%	31%

註：淨負債淨值比率 = (付息負債 - 現金及約當現金) / 權益總額

七、關係人交易

(一)關係人名稱及關係

本個體財務報告涵蓋期間內之子公司及與本公司有交易之關係人如下：

關係人名稱	與本公司之關係
AU Optronics (L) Corp. (AULB)	本公司之子公司
康利投資股份有限公司(康利投資)	本公司之子公司
隆利投資股份有限公司(隆利投資)	本公司之子公司
台灣國際彩光股份有限公司(國際彩光)	本公司之子公司
達運精密工業股份有限公司(達運精密)	本公司之子公司
相達材料股份有限公司(相達材料)	本公司之子公司
友達晶材股份有限公司(友達晶材)	本公司之子公司
創利空間股份有限公司(創利空間)	本公司之子公司
宇沛永續科技股份有限公司(宇沛永續)	本公司之子公司
立勁綠能股份有限公司(立勁綠能)	本公司之子公司
成勁電力股份有限公司(成勁電力)	本公司之子公司
AUO Crystal (Malaysia) Sdn. Bhd. (ACMK)	本公司之子公司
M.Setek Co., Ltd.(M.Setek)	本公司之子公司
AU Optronics Corporation America (AUUS)	本公司之子公司
AU Optronics Corporation Japan (AUJP)	本公司之子公司
AU Optronics Europe B.V. (AUNL)	本公司之子公司
AU Optronics Korea Ltd. (AUKR)	本公司之子公司
AU Optronics Corporation Singapore Pte Ltd. (AUSG)	本公司之子公司
AU Optronics (Czech) s.r.o. (AUCZ)	本公司之子公司
友達光電商貿(上海)有限公司(AUSH)	本公司之子公司
友達光電(廈門)有限公司(AUXM)	本公司之子公司
友達光電(蘇州)有限公司(AUSZ)	本公司之子公司
友達光電(上海)有限公司(AUSJ)	本公司之子公司
AU Optronics (Slovakia) s.r.o. (AUSK)	本公司之子公司
AFPD Pte., Ltd. (AUST)	本公司之子公司
友達光電(昆山)有限公司(AUKS)	本公司之子公司
a.u.Vista Inc. (AUVI)	本公司之子公司
BriView (L) Corp. (BVLB)	本公司之子公司
Darwin Precisions (L) Corp. (DPLB)	本公司之子公司
Forhouse International Holding Ltd. (FHVI)	本公司之子公司
Force International Holding Ltd. (FRVI)	本公司之子公司
Fortech International Corp. (FTMI)	本公司之子公司
Forward Optronics International Corp. (FWSA)	本公司之子公司
Prime Forward International Ltd. (PMSA)	本公司之子公司
Full Luck Precisions Co., Ltd. (FLMI)	本公司之子公司
Forefront Corporation (FFMI)	本公司之子公司
輔祥微電工業(蘇州)有限公司(FHWJ)	本公司之子公司
輔訊光電工業(蘇州)有限公司(FTWJ)	本公司之子公司
輔訊光電(廈門)有限公司(FTXM)	本公司之子公司
蘇州輔宇光電有限公司(FPWJ)	本公司之子公司
輔訊光電工業(昆山)有限公司(FTKS)	本公司之子公司
輔州(吳江)精密工業有限公司(FLWJ)	本公司之子公司
Darwin Precisions (Hong Kong) Limited (DPHK)	本公司之子公司
Darwin Precisions (Slovakia) s.r.o. (DPSK)	本公司之子公司
達運精密工業(蘇州)有限公司(DPSZ)	本公司之子公司
達運精密工業(廈門)有限公司(DPXM)	本公司之子公司
達運精密工業(成都)有限公司 (DPCD)	本公司之子公司
景智電子(合肥)有限公司(BVHF)	本公司之子公司

關係人名稱	與本公司之關係
景智電子(廈門)有限公司(BVXM)	本公司之子公司
友達頤康健康管理(蘇州)有限公司(A-Care)	本公司之子公司
友達能源(天津)有限公司(AETJ)	本公司之子公司
AUO Green Energy America Corp. (AEUS)	本公司之子公司
AUO Green Energy Europe B.V. (AENL)	本公司之子公司
隆達電子股份有限公司(隆達電子)	本公司之關聯企業
瑞鼎科技股份有限公司(瑞鼎)	本公司之關聯企業
達宙科技股份有限公司(達宙)	瑞鼎之子公司
星河能源股份有限公司(星河能源)	本公司之關聯企業
森勁電力股份有限公司(森勁電力)	星河能源之子公司
永勁電力股份有限公司(永勁電力)	星河能源之子公司
星耀能源股份有限公司(星耀能源)	本公司之關聯企業
創勁綠能股份有限公司(創勁綠能)	星耀能源之子公司
遠勁綠能股份有限公司(遠勁綠能)	星耀能源之子公司
達興材料股份有限公司(達興)	本公司之關聯企業
AUO SunPower Sdn. Bhd. (AUSP)	AUSG 之合資
佳世達科技股份有限公司(佳世達)	本公司之之法人董事
蘇州佳世達電通有限公司(QCSZ)	佳世達之子公司
蘇州佳世達電子有限公司(QCES)	佳世達之子公司
蘇州佳世達光電有限公司(QCOS)	佳世達之子公司
Qisda Japan Co., Ltd. (QJTO)	佳世達之子公司
Mainteq Europe B.V. (MQE)	佳世達之子公司
明基電通股份有限公司(明基電通)	佳世達之子公司
明基材料股份有限公司(明基材料)	佳世達之子公司
明基亞太股份有限公司(BQP)	佳世達之子公司
明基三豐醫療器材股份有限公司(TMC)	佳世達之子公司
明基逐鹿股份有限公司(GST)	佳世達之子公司
BenQ Australia Pty Ltd. (BQau)	佳世達之子公司
明基電通有限公司(BQC)	佳世達之子公司
BenQ Europe B.V. (BQE)	佳世達之子公司
BenQ America Corp. (BQA)	佳世達之子公司
財團法人明基友達文教基金會	實質關係人

註：有關本公司之子公司及關係人相關資訊揭露，請參閱民國一〇六年度合併財務報告。

(二) 主要管理階層人員交易

主要管理階層人員報酬包括：

	106 年度	105 年度
短期員工福利	\$ 564,515	353,066
退職後福利	2,244	1,937
	\$ 566,759	355,003

(三) 除已於個體財務報告其他附註中揭露者外，重大關係人交易及餘額彙總如下：

I. 銷貨：

	銷 貨		應收關係人帳款	
	106 年度	105 年度	106.12.31	105.12.31
子公司	\$ 3,724,043	2,004,621	309,541	517,903
關聯企業	1,207,560	362,013	184,444	46,197
其他	11,499,744	12,440,837	1,520,361	2,244,498
	\$ 16,431,347	14,807,471	2,014,346	2,808,598

本公司銷售予關係人之主要收款條件為月結30天至55天收款，交易價格與非關係人間並無重大不同。

2.進貨：

	進 貨		應付關係人帳款	
	106 年度	105 年度	106.12.31	105.12.31
子公司	\$ 82,415,577	91,863,458	25,623,346	21,795,439
關聯企業	3,668,183	3,802,951	1,365,794	1,359,866
其他	12,299,890	14,848,057	2,631,772	3,143,389
	\$ 98,383,650	110,514,466	29,620,912	26,298,694

本公司對關係人之進貨付款條件主要為30天至120天付款，付款條件及進貨價格與一般廠商並無重大差異。

3.取得不動產、廠房及設備：

	取得價款	
	106 年度	105 年度
子公司	\$ 215,946	118,179
關聯企業	1,549	7,391
	\$ 217,495	125,570

4.處分不動產、廠房及設備及其他：

	處分價款		處分(損)益	
	106 年度	105 年度	106 年度	105 年度
子公司	\$ 15,899	2,174	-	778

5.其他關係人交易：

帳列項目	關係人類別	106.12.31	105.12.31
其他應收款 - 關係人	子公司	\$ 1,207,570	26,429
	關聯企業	8,937	5,460
	其他	3,816	22,787
		\$ 1,220,323	54,676
其他應付款 - 關係人 (含應付設備款)	子公司	\$ 250,451	362,652
	關聯企業	7,831	15,189
	其他	5,635	4,654
		\$ 263,917	382,495

帳列項目	關係人類別	106 年度	105 年度
租金收入	子公司	\$ 48,609	48,727
	關聯企業	31,845	18,834
	其他	81,471	89,032
		\$ 161,925	156,593
管理及其他收入	子公司	\$ 77,224	34,261
	關聯企業	6,782	4,544
	其他	4,791	11,430
		\$ 88,797	50,235
租金及其他費用	子公司	\$ 737,023	787,155
	關聯企業	16,855	13,453
	其他	14,928	34,788
		\$ 768,806	835,396

本公司出租辦公室予關係人之收款條件主要為季結15天後收款，交易價格與一般價格無重大差異。

本公司民國一〇六年度及一〇五年度獲配關係人現金股利分別為954,095千元及718,949千元。民國一〇六年及一〇五年十二月三十一日上述款項業已收訖。

八、質押之資產

本公司提供質押擔保之資產帳面價值明細如下：

資產名稱	質押擔保標的	106.12.31	105.12.31
受限制銀行存款(註)	研發專案、購油、外勞及關稅保證等	\$ 1,084	8,856
土地、房屋及建築(含投資性不動產)	長期借款	40,192,245	50,550,549
機器設備及其他設備	長期借款	15,339,365	24,655,976
		\$ 55,532,694	75,215,381

註：係帳列於其他非流動資產項下。

九、重大或有負債及未認列之合約承諾

除本個體財務報告其他附註之說明外，本公司尚有下列重大承諾及或有事項：

(一)民國一〇六年十二月三十一日本公司為進口機器設備及原物料已開立尚未使用信用狀金額如下：

	106.12.31
美金	14,211 千元
日幣	2,761,778 千圓

(二)本公司於民國八十七年起陸續與日商Fujitsu Display Technologies Corp. (其後由Fujitsu Limited承受)、日商凸版印刷株式會社(Toppan Printing)、Semiconductor Energy Laboratory Co., Ltd.、Japan Display Inc. (即前Japan Display East Inc. / Hitachi Displays, Ltd.)、Panasonic Liquid Crystal Display, Co., Ltd (即前IPS Alpha Technology, Ltd.)、LG Display Co., Ltd.、Sharp Corporation、Samsung Electronics Co., Ltd.、Hydis Technologies Co., Ltd.、Seiko Epson Corporation及其他公司簽訂技術合作合約、專利授權合約或專利交互授權合約，本公司並已履行相關合約規定。

(三)本公司於民國一〇〇年四月與韓商OCI Company Ltd. (OCI)簽訂長期購料合約，並於民國一〇四年五月及民國一〇五年十二月修訂合約，合約有效期間自民國一〇〇年四月十五日至一〇九年十二月三十一日止。約定合約期間內，OCI依約定之供貨量提供本公司多晶矽，進貨價格由雙方逐筆協商洽談調整，本公司並於民國一〇〇年分三期支付一定比例之預付款予OCI。

(四)民國一〇六年十二月三十一日本公司已簽約或訂購尚未支付之重大建造工程、廠房及設備款約為18,471,043千元。

(五)自民國九十五年十二月起，本公司及本公司之若干海外關係企業與其他TFT-LCD競爭同業因被指稱違反反托拉斯及競爭法規而在若干司法管轄領域遭受調查。以下是主要的反托拉斯案件說明：

美國

本公司及AUUS因被指稱違反雪爾曼法(Sherman Act)，經法院審理後於民國一〇一年被課予五億美元罰金，截至民國一〇四年十二月三十一日止全數罰金已支付完畢。美國加州北區聯邦地方法院另將本公司及AUUS列入管束觀察(probation)，指派監督人監督公司採行有效的反托拉斯遵法計畫，其管束及監督期間業於民國一〇五年年底結束。

反托拉斯案件民事訴訟

在美國及加拿大之法院亦有對包括本公司在內之若干TFT-LCD製造商提出之反托拉斯法相關民事訴訟，截至民國一〇七年二月六日止，本公司已與相關原告達成和解協議。除上述美國及加拿大以外尚有其他個別零星案件，包括若干消費者於以色列對包括本公司在內之若干LCD製造商於以色列中區地方法院(以下簡稱以色列法院)提出民事訴訟。被告提出各項抗辯，其中包含本件是否適法送達。於民國一〇五年十二月以色列法院裁定本訴訟不應於以色列域外送達故本件送達無效。本件原告上訴至以色列最高法院，但於民國一〇六年八月遭以色列最高法院駁回。於民國一〇七年一月，各方達成和解協議，各方均同意開始進行為撤回本訴訟之必要程序。

(六)民國一〇三年七月及八月，SPTL、本公司及AUSG，就有關合資合約的若干爭議向美國舊金山國際商會仲裁庭提出仲裁。民國一〇五年九月，各方達成協議，AUSG出售其於合資公司AUSP股權予SPTL，價金為美金170,100千元，相關處分資訊請詳附註六(六)2.，又前述價金由SPTL依約分期支付，並由SPTL的母公司SunPower Corporation提出保證，各方另針對合資合約及相關合約之終止等相關議題達成友好協議且同意終止仲裁程序。

(七)民國一〇六年二月底，本公司在中國大陸的子公司AUSZ接獲深圳市華星光電技術有限公司(以下簡稱華星光電)向行政主管機關舉發該子公司侵害二篇中國大陸專利，且要求該子公司應停止侵害行為。基於本公司初步調查，認為該子公司並未侵害該兩篇中國大陸專利，且該兩篇中國大陸專利依其內容似屬無效專利，為對應此舉發案件，該子公司提出宣告該兩篇中國大陸專利無效的程序申請。華星光電於同年四月在深圳市中級人民法院提起民事訴訟主張該子公司侵害相同二篇中國大陸專利，並於同年六月在重慶市第一中級人民法院提起民事訴訟主張該子公司侵害共三篇中國大陸專利(包括前述中一篇中國大陸專利)，華星光電要求該子公司應停止侵害行為，並就各該專利各請求賠償經濟損失人民幣約4,991萬元及賠償原告為訴訟所支出的公證費、律師費等合理費用及訴訟費用。於民國一〇六年九月二十四日，各方達成和解協議，各方均同意撤回相關法律程序。

截至民國一〇七年二月六日止，本公司依據案件的性質、可能損失金額是否具重大性、案件的進度及專業顧問的意見將於每一財務報告期間評估認列費用之合理性，並以公司認為合適之方式做必要調整，但最終金額仍須待相關案件終結後才能確定。本公司欲積極辯護前述尚未和解或仍進行中各項訴訟案件，但該等案件之最終結果無法確定，且目前無法準確估算可能之損失(若有)。本公司對此等訴訟之實質內容持續評估中。另除上述訴訟事件外，本公司尚有其他因正常營運活動所生之訴訟案件，但其他訴訟案件對於本公司營運應不致造成重大不利影響。

十、重大之災害損失：無。

十一、重大之期後事項

立法院已於民國一〇七年一月十八日三讀通過所得稅法修正案，將營利事業所得稅率自民國一〇七年度起由現行17%調高至20%。該稅率變動不影響民國一〇六年度帳列之當期及遞延所得稅；惟，將影響本公司未來期間之當期及遞延所得稅。若將變動後之新稅率適用於衡量民國一〇六年度所認列之暫時性差異及未使用課稅損失，將使遞延所得稅資產及遞延所得稅負債分別增加993,381千元及363,656千元。

十二、其 他

自民國九十九年以來，就本公司第二座8.5代廠房所座落台中市后里區的中部科學園區開發計劃，曾有若干環境相關行政訴訟程序。民國一〇三年八月八日台中市后里區六名居民(即原告)與被告主管機關(前國科會)、環保署及中部科學工業園區管理局於台北高等行政法院達成和解，本案將持續進行第二階段環評。民國一〇六年十二月十四日環保署召開第三次專案小組審查會議，會議結論為建議通過。目前中部科學工業園區管理局正在針對審查會議意見及結論進行彙整，彙整後將回報環保署環境影響評估審查委員會進行討論，通過後將再提環評大會審查。目前認為本案對於本公司營運應不造成重大不利影響，但將持續監督案件發展是否將對本公司造成重大不利影響。

十三、附註揭露事項

(一)重大交易事項相關資訊：

民國一〇六年度本公司依證券發行人財務報告編製準則之規定，應再揭露之重大交易事項相關資訊如下：

1. 資金貸與他人：請詳附表一。
2. 為他人背書保證：請詳附表二。
3. 期末持有有價證券情形(不包含投資子公司、關聯企業及合資權益部分)：請詳附表三。
4. 累積買進或賣出同一有價證券之金額達新台幣三億元或實收資本額百分之二十以上：請詳附表四。
5. 取得不動產之金額達新台幣三億元或實收資本額百分之二十以上：請詳附表五。
6. 處分不動產之金額達新台幣三億元或實收資本額百分之二十以上：請詳附表六。
7. 與關係人進、銷貨之金額達新台幣一億元或實收資本額百分之二十以上：請詳附表七。
8. 應收關係人款項達新台幣一億元或實收資本額百分之二十以上：請詳附表八。
9. 從事衍生工具交易：請詳附註六(二)。

(二)轉投資事業相關資訊(不包含大陸被投資公司)：請詳附表九。

(三)大陸投資資訊：

1. 轉投資大陸地區之事業相關資訊：請詳附表十(一)及(二)。
2. 轉投資大陸地區限額：請詳附表十(一)及(二)。
3. 重大交易事項：

本公司民國一〇六年度與大陸被投資公司直接或間接之重大交易事項(屬母子公司間者，於編製合併報告時業已沖銷)，請詳附註十三(一)「重大交易事項相關資訊」之說明。

十四、部門資訊

本公司已於合併財務報告揭露部門資訊，因此個體財務報告不揭露部門資訊。

友達光電股份有限公司及其子公司
資金貸與他人
民國一〇六年一月一日至十二月三十一日

附表一

單位：千元

編號	貸出資金之公司	貸對象	往來項目	是否為關係人	本期最高餘額 (註3)	期末餘額 (註1及註2)	實際動支金額 (註1及註4)	利率區間	資金貸與性質	業務往來金額	有短期融通資金必要之原因	提列備抵呆帳金額	擔保品		對個別對象資金貸與限額 (註1及註5)	資金貸與總限額 (註1及註5)
													名稱	價值		
0	友達光電公司	AUSK	其他應收款-關係人	是	1,503,138	1,354,016	1,175,856	按短期資金成本加碼計收	短期融通資金	-	營運週轉	-	-	-	20,815,437	83,261,747
0	友達光電公司	AUKS	其他應收款-關係人	是	3,200,000	3,200,000	-	按短期資金成本加碼計收	短期融通資金	-	營運週轉	-	-	-	20,815,437	83,261,747
1	AULB	AUSK	其他應收款-關係人	是	1,851,465	-	-	按短期資金成本加碼計收	短期融通資金	-	營運週轉	-	-	-	53,129,408	53,129,408
2	AUSZ	BVHF	其他應收款-關係人	是	1,062,005	628,334	628,334	按短期資金成本加碼計收	短期融通資金	-	營運週轉	-	-	-	1,177,904	4,711,616
2	AUSZ	AUKS	其他應收款-關係人	是	1,331,216	1,142,425	1,142,425	按短期資金成本加碼計收	短期融通資金	-	營運週轉	-	-	-	1,177,904	4,711,616
3	AUXM	BVHF	其他應收款-關係人	是	1,028,183	1,028,183	571,213	按短期資金成本加碼計收	短期融通資金	-	營運週轉	-	-	-	1,252,228	5,008,913
3	AUXM	AUKS	其他應收款-關係人	是	1,213,700	1,210,971	-	按短期資金成本加碼計收	短期融通資金	-	營運週轉	-	-	-	1,252,228	5,008,913
4	AUSJ	AUKS	其他應收款-關係人	是	389,300	388,425	388,425	按短期資金成本加碼計收	短期融通資金	-	營運週轉	-	-	-	405,567	1,622,268
5	AUSG	友達光電公司	其他應收款-關係人	是	2,859,135	-	-	按短期資金成本加碼計收	短期融通資金	-	營運週轉	-	-	-	933,961	933,961
6	DPSZ	BVHF	其他應收款-關係人	是	366,400	365,576	365,576	按人民幣行基準利率調整計收	短期融通資金	-	營運週轉	-	-	-	456,502	730,403
7	DPXM	BVHF	其他應收款-關係人	是	459,040	-	-	按人民幣行基準利率調整計收	短期融通資金	-	營運週轉	-	-	-	1,187,627	1,900,202
8	FTWJ	FHWJ	其他應收款-關係人	是	160,664	114,243	114,243	按人民幣行基準利率調整計收	短期融通資金	-	營運週轉	-	-	-	1,181,900	2,363,800
8	FTWJ	FTKS	其他應收款-關係人	是	229,520	-	-	按人民幣行基準利率調整計收	短期融通資金	-	營運週轉	-	-	-	1,181,900	2,363,800
9	FPWJ	BVHF	其他應收款-關係人	是	148,850	148,515	148,515	按人民幣行基準利率調整計收	短期融通資金	-	營運週轉	-	-	-	175,504	280,806

註1：依資產負債表日匯率換算新台幣金額。

註2：係經董事會通過之額度。

註3：本期最高資金貸與他人餘額係以當年度公告或發生最高之新台幣金額。

註4：上述與合併個體有關之交易於編製合併報表時業已沖銷。

註5：資金貸與總額及個別對象之限額訂定如下：

- 1.友達光電公司：資金貸與他人之總額以不超過最近期會計師簽證後財務報表淨值之百分之四十為限，對同一借款人資金貸與之限額以不超過最近期會計師簽證後財務報表淨值之百分之十為限。
- 2.AULB、AUSZ、AUXM、AUSJ：資金貸與他人之總額以不超過最近期會計師簽證後財務報表淨值之百分之四十為限，對同一借款人資金貸與之限額以不超過最近期會計師簽證後財務報表淨值之百分之十為限。
- 3.友達光電公司直接或間接持有表決權股份百分之百之國外公司間，從事資金貸與，資金貸與他人之總額得不受最近期會計師簽證後財務報表淨值之百分之四十為限，對同一借款人資金貸與之限額得不受最近期會計師簽證後財務報表淨值之百分之十為限，整體資金貸與總額及個別融資金額以不超過最近期會計師簽證後財務報表淨值為限。
- 4.AUSG：資金貸與他人之總額以不超過最近期會計師簽證後財務報表淨值之百分之四十為限，對同一借款人資金貸與之限額以不超過最近期會計師簽證後財務報表淨值之百分之四十為限。
- 5.DPSZ、DPXM、FTWJ、FPWJ：資金貸與他人之總額以不超過淨值之百分之四十為限，對同一借款人資金貸與之限額以不超過淨值之百分之二十五為限。
- 6.連運精密直接及間接持有表決權股份百分之百之國外公司間，從事資金貸與，資金貸與他人之總額以不超過淨值為限，對同一借款人資金貸與之限額以不超過淨值百分之五十為限。

友達光電股份有限公司及其子公司
為他人背書保證
民國一〇六年一月一日至十二月三十一日

附表二

單位：千元

編號	背書保證者 公司名稱	被背書保證對象		對單一企業 背書保證 證限額 (註4及註5)	本期最高 背書保證 餘額(註2)	期末背書 保證餘額 (註3及4)	實際動支 金額 (註4)	以財產擔 保之背書 保證金額	累計背書保 證金額佔最 近期財務報 表淨值之比率	背書保證 最高限額 (註4及註5)	屬母公 司對子 公司背 書保證	屬子公 司對母 公司背 書保證	屬對大 陸地區 背書保 證
		公司名稱	關係 (註1)										
0	友達光電 公司	AUKS	3	104,077,184	15,815,488	15,313,716	14,175,133	-	7.36%	208,154,368	是	否	是
0	友達光電 公司	AUST	3	104,077,184	5,013,120	-	-	-	-	208,154,368	是	否	否
1	AUSZ	友達光電公司	4	11,779,040	7,252,832	7,220,126	2,970,305	-	61.30%	11,779,040	否	是	否
1	AUSZ	友達光電公司 & AUSK	4、3	11,779,040	1,514,832	1,508,001	-	-	12.80%	11,779,040	否	是	否
2	AUXM	友達光電公司	4	12,522,283	9,548,032	9,504,976	4,249,821	-	75.90%	12,522,283	否	是	否
2	AUXM	友達光電公司 & AUST	4、3	12,522,283	2,295,200	2,284,850	1,051,031	-	18.25%	12,522,283	否	是	否
3	AUSJ	友達光電公司	4	4,055,671	1,468,928	1,462,304	913,940	-	36.06%	4,055,671	否	是	否
4	FTWJ	FTKS	3	945,520	283,960	-	-	-	-	945,520	否	否	是

註1：背書保證者與被背書保證對象之關係如下：

- 1.有業務關係之公司。
- 2.直接持有普通股股權超過百分之五十之子公司。
- 3.母公司與子公司持有普通股股權合併計算超過百分之五十之被投資公司。
- 4.對公司直接或經由子公司間接持有普通股股權超過百分之五十之母公司。
- 5.基於承攬工程需要之同業間依合約規定互保之公司。
- 6.因共同投資關係由各出資股東依其持股比例對其背書保證之公司。

註2：本期最高背書保證餘額係以當年度公告或發生最高之新台幣金額。

註3：係經董事會通過之額度。

註4：依資產負債表日匯率換算新台幣金額。

註5：背書保證總額及個別對象之限額訂定如下：

- 1.友達光電公司：背書保證總額以最近期會計師簽證後財務報表之淨值為限，對同一公司背書保證金額以不超過最近期會計師簽證後財務報表淨值之百分之五十為限。
- 2.AUSZ、AUXM、AUSJ：背書保證總額及對同一公司背書保證金額以最近期會計師簽證後財務報表之淨值為限。
- 3.FTWJ：背書保證總額及對同一公司背書保證之金額以不超過淨值之百分之四十為限。

友達光電股份有限公司及其子公司
 期末持有有價證券情形
 (不包含投資子公司、關聯企業及合資權益部分)
 民國一〇六年十二月三十一日

附表三

單位：千元 / 千股

持有之公司	有價證券種類及名稱	與有價證券發行人之關係	帳列科目	期 末				備註
				股數	帳面金額	持股比例	公允價值	
友達光電公司	佳世達股票	關係人	備供出售金融資產 - 非流動	186,364	3,941,588	9.48%	3,941,588	
友達光電公司	明基能源股票	關係人	以成本衡量之金融資產 - 非流動	1,700	-	17.00%	-	註
AULB	Abakus 股票	-	以成本衡量之金融資產 - 非流動	3	-	2.22%	-	註
AULB	BVI 股權	-	以成本衡量之金融資產 - 非流動	-	-	19.00%	-	註
康利投資	佳世達股票	關係人	備供出售金融資產 - 非流動	10,145	214,569	0.52%	214,569	
康利投資	嘉威股票	-	備供出售金融資產 - 非流動	1,317	14,162	1.70%	14,162	註
康利投資	晨豐股票	-	以成本衡量之金融資產 - 非流動	1,500	-	3.26%	-	註
康利投資	坤輝股票	-	以成本衡量之金融資產 - 非流動	4,200	-	8.52%	-	註
康利投資	茂暘股票	-	以成本衡量之金融資產 - 非流動	4,000	-	10.87%	-	註
康利投資	佳勝股票	-	以成本衡量之金融資產 - 非流動	2,006	7,345	4.01%	-	註
康利投資	PlayNitride 股票	-	以成本衡量之金融資產 - 非流動	609	42,123	3.28%	-	
康利投資	SnapBizz 股票	-	以成本衡量之金融資產 - 非流動	13	33,501	5.17%	-	
康利投資	ATS 股票	關係人	以成本衡量之金融資產 - 非流動	1,667	33,447	5.82%	-	
隆利投資	坤輝股票	-	以成本衡量之金融資產 - 非流動	600	-	1.22%	-	註
隆利投資	宣茂股票	-	以成本衡量之金融資產 - 非流動	41	-	0.49%	-	註
達運精密	緯昌科技股票	關係人	以成本衡量之金融資產 - 非流動	4,700	56,400	12.11%	-	
達運精密	八維智能股票	-	以成本衡量之金融資產 - 非流動	5,000	5,000	5.00%	-	

註：其帳面金額係減除累計減損後之餘額。

友達光電股份有限公司及其子公司
 累積買進或賣出同一有價證券之金額達新台幣三億元或實收資本額百分之二十以上
 民國一〇六年一月一日至十二月三十一日

附表四

單位：千元 / 千股

買、賣之公司	有價證券種類及名稱	帳列科目	交易對象	關係	期 初		買 入		賣 出				期 末		備註
					股數	金額	股數	金額	股數	售價	帳面成本	處分損益	股數	金額 (註1)	
友達光電公司	達運精密普通股	採用權益法之投資	-	-	236,608	4,264,701	-	-	46,500	1,243,000	872,078	-	190,108	3,431,979	註2
友達光電公司	星耀能源普通股	採用權益法之投資	-	-	-	-	35,000	350,000	-	-	-	-	35,000	349,199	註3
康利投資	遠勁綠能普通股	採用權益法之投資	星耀能源	關聯企業	7,200	73,972	20,000	200,000	27,200	325,000	275,305	49,695	-	-	註3
康利投資	達運精密普通股	採用權益法之投資	-	-	62,558	1,127,568	-	-	19,960	533,983	386,709	-	42,598	769,014	註2

註1：係包含本期依權益法認列之投資損益等金額。

註2：1.係於公開市場處分子公司達運精密部分股權，其相關資訊揭露請詳附註六(九)。

2.賣出之帳面成本係包含國外營運機構財務報表換算之兌換差額及資本公積等金額。

註3：本期買入係現金增資。

友達光電股份有限公司及其子公司
取得不動產之金額達新台幣三億元或實收資本額百分之二十以上者
民國一〇六年一月一日至十二月三十一日

附表五

單位：千元

取得不動產之公司	財產名稱	事實發生日	交易金額	價款支付情形	交易對象	關係	交易對象為關係人者，其初次移轉資料				價格決定之參考依據	取得目的及使用情形	其他約定事項
							所有人	與發行人之關係	移轉日期	金額			
達運精密	土地	106年3月	307,000	307,000	富圓采科技股份有限公司	非關係人	-	-	-	-	參考市場行情與中華徵信不動產估價師聯合事務所之估價	廠房用地	無
達運精密	建物	106年3月	608,000	608,000	富圓采科技股份有限公司	非關係人	-	-	-	-	參考市場行情與中華徵信不動產估價師聯合事務所之估價	生產製造	無
友達晶材	建物	106年12月	633,032	-	麗明營造股份有限公司	非關係人	-	-	-	-	比價及議價	生產製造	無

友達光電股份有限公司及其子公司
處分不動產之金額達新台幣三億元或實收資本額百分之二十以上者
民國一〇六年一月一日至十二月三十一日

附表六

單位：千元

處分不動產之公司	財產名稱	事實發生日	原取得日期	帳面金額	交易金額	價款收取情形	處分損益	交易對象	關係	處分目的	價格決定之參考依據	其他約定事項	備註
FTKS	土地及建物	106年10月	93年8月~105年12月	428,520	CNY 215,527	CNY 50,000	-	昆山經濟技術開發區管理委員會	非關係人	配合昆山經濟技術開發區控制性詳細規劃及城市建設的需要	不動產估價師之鑑價報告	無	註
BVHF	土地及建物	106年12月	100年2月~106年2月	CNY 433,171	CNY 512,770	CNY 51,277	-	合肥恒創智能科技有限公司	非關係人	活化資產	不動產估價師之鑑價報告	無	註

註：本交易尚未完成，相關交易成本及稅費尚未確定，請詳附註六(七)。

友達光電股份有限公司及其子公司
與關係人進、銷貨之金額達新台幣一億元或實收資本額百分之二十以上者
民國一〇六年一月一日至十二月三十一日

附表七

單位：千元

進(銷)貨之公司	交易對象名稱	關係	交易情形				交易條件與一般交易不同之情形及原因		應收(付)票據、帳款		備註
			進(銷)貨	金額(註2)	佔總進(銷)貨之比率	授信期間	單價(註1)	授信期間(註1)	餘額(註2)	佔總應收(付)票據、帳款之比率	
友達光電公司	AULB	友達光電公司100%持有之子公司	進貨	60,054,713	31%	OA 45天	-	(20,830,301)	(37)%		
友達光電公司	達運精密	友達光電公司、康利投資及隆利投資共同持有之子公司	進貨	9,234,182	5%	OA 60天	-	(1,863,888)	(3)%		
友達光電公司	明基材料	佳世達之子公司	進貨	4,620,187	2%	OA 90天	-	(1,222,823)	(2)%		
友達光電公司	AUST	AULB 100%持有之子公司	進貨	7,651,157	4%	OA 45天	-	(1,160,349)	(2)%		
友達光電公司	佳世達	對友達光電公司投資採權益法評價之法人董事	進貨	7,665,390	4%	OA 45天	-	(1,396,975)	(2)%		
友達光電公司	瑞鼎	康利投資採權益法評價之被投資公司	進貨	544,664	-	OA 120天	-	(219,143)	-		

(接次頁)

(承前頁)

進(銷)貨 之公司	交易對象 名稱	關係	交易情形				交易條件與一 般交易不同之 情形及原因		應收(付)票據、帳款		備 註
			進 (銷) 貨	金額 (註 2)	佔總進 (銷)貨 之比率	授信期間	單價 (註 1)	授信 期間 (註 1)	餘 額 (註 2)	佔總應收 (付)票據、 帳款之比率	
友達光電 公司	達興	康利投資及隆利投資採權 益法評價之被投資公司	進貨	3,005,770	2%	OA 120 天	-	(1,104,523)	(2)%		
友達光電 公司	AUKS	AULB 51%持有之子公司	進貨	4,574,858	2%	OA 45 天	-	(1,631,280)	(3)%		
友達光電 公司	AUCZ	AULB 100%持有之子公司	進貨	375,636	-	OA 45 天	-	(68,386)	-		
友達光電 公司	AUSK	AULB 100%持有之子公司	進貨	187,854	-	OA 45 天	-	(40,709)	-		
友達光電 公司	友達晶材	友達光電公司、康利投資 及隆利投資共同持有之子 公司	進貨	257,177	-	OA 45 天	-	(8,822)	-		
友達光電 公司	隆達電子	友達光電公司、康利投資 及隆利投資採權益法評價 之被投資公司	進貨	117,736	-	OA 120 天	-	(42,116)	-		
友達光電 公司	QCSZ	佳世達之子公司	銷貨	(6,470,628)	(2)%	月結 55 天	-	727,880	2%		
友達光電 公司	QCOS	佳世達之子公司	銷貨	(389,633)	-	月結 55 天	-	28,519	-		
友達光電 公司	明基電通	佳世達之子公司	銷貨	(4,561,445)	(1)%	月結 55 天	-	763,880	2%		
友達光電 公司	森勁電力	星河能源之子公司	銷貨	(169,680)	-	月結 25 天	-	-	-		
友達光電 公司	永勁電力	星河能源之子公司	銷貨	(899,220)	-	月結 25 天	-	-	-		
友達光電 公司	DPXM	DPHK 100%持有之子公司	銷貨	(1,919,909)	(1)%	月結 45 天	-	99,583	-		
友達光電 公司	BVXM	AUXM 100%持有之子公司	銷貨	(614,214)	-	OA 45 天	-	82,696	-		
友達光電 公司	達運精密	友達光電公司、康利投資 及隆利投資共同持有之子 公司	銷貨	(393,372)	-	月結 45 天	-	24,056	-		
友達光電 公司	友達晶材	友達光電公司、康利投資 及隆利投資共同持有之子 公司	銷貨	(625,354)	-	OA 30 天	-	88,190	-		
友達光電 公司	創勁綠能	星耀能源之子公司	銷貨	(138,586)	-	月結 25 天	-	131,127	-		
AULB	佳世達	對友達光電公司投資採權 益法評價之法人董事	進貨 USD	95,911	2%	OA 120 天	-	USD (35,940)	(3)%		
AULB	達運精密	友達光電公司、康利投資 及隆利投資共同持有之子 公司	進貨 USD	79,268	2%	月結 120 天	-	USD (27,364)	(2)%		
AULB	明基材料	佳世達之子公司	進貨 USD	76,393	2%	OA 90 天	-	USD (24,340)	(2)%		
AULB	瑞鼎	康利投資採權益法評價之 被投資公司	進貨 USD	131,107	3%	OA 120 天	-	USD (50,567)	(4)%		
AULB	友達光電公司	最終母公司	銷貨 USD	(1,973,926)	(100)%	OA 45 天	-	USD 1,113,984	100%		
達運精密	DPSZ	DPHK 100%持有之子公司	進貨	1,630,274	5%	月結 90 天	-	(379,276)	(6)%		
達運精密	DPXM	DPHK 100%持有之子公司	進貨	15,421,190	47%	月結 60 天	-	(2,803,989)	(48)%		
達運精密	BVHF	BVLB 100%持有之子公司	進貨	2,850,556	9%	月結 60 天	-	(593,095)	(10)%		
達運精密	輔德	達運精密採權益法評價之 被投資公司	進貨	1,016,260	3%	預付貨款	-	-	-		
達運精密	FTWJ	FTMI 100%持有之子公司	進貨	4,105,151	12%	月結 90 天	-	(1,349,791)	(23)%		
達運精密	FTKS	PMSA 100%持有之子公司	進貨	525,211	2%	月結 60 天	-	(91,036)	(2)%		
達運精密	友達光電公司	最終母公司	進貨	389,471	1%	月結 45 天	-	(23,175)	-		
達運精密	友達光電公司	最終母公司	銷貨	(9,478,311)	(34)%	OA 60 天	-	1,812,811	37%		

(接次頁)

(承前頁)

進(銷)貨 之公司	交易對象 名稱	關係	交易情形				交易條件與一 般交易不同之 情形及原因		應收(付)票據、帳款		備 註
			進 (銷) 貨	金額 (註 2)	佔總進 (銷)貨 之比率	授信期間	單價 (註 1)	授信 期間 (註 1)	餘 額 (註 2)	佔總應收 (付)票據、 帳款之比率	
達運精密	AULB	友達光電公司 100%持有之 子公司	銷貨	(2,409,595)	(9)%	月結 120 天	-	-	816,618	16%	
達運精密	BVHF	BVLB 100%持有之子公司	銷貨	(428,824)	(2)%	月結 60 天	-	-	91,029	2%	
達運精密	QCES	佳世達之子公司	銷貨	(371,670)	(1)%	月結 120 天	-	-	138,352	3%	
達運精密	DPSZ	DPHK100%持有之子公司	銷貨	(215,139)	(1)%	月結 60 天	-	-	44,914	1%	
達運精密	FTWJ	FTMI 100%持有之子公司	銷貨	(929,165)	(3)%	月結 60 天	-	-	309,216	6%	
達運精密	DPXM	DPHK100%持有之子公司	銷貨	(265,454)	(1)%	月結 60 天	-	-	41,916	1%	
達運精密	AUST	AULB 100%持有之子公司	銷貨	(160,808)	(1)%	OA 90 天	-	-	14,850	-	
DPSZ	達運精密	友達光電公司、康利投資 及隆利投資共同持有之 子公司	進貨	CNY 47,826	19%	月結 60 天	-	-	CNY (14,631)	(26)%	
DPSZ	達運精密	友達光電公司、康利投資 及隆利投資共同持有之 子公司	銷貨	CNY (363,485)	(89)%	月結 90 天	-	-	CNY 89,106	82%	
DPXM	友達光電公司	最終母公司	進貨	CNY 418,750	26%	月結 45 天	-	-	CNY (22,604)	(3)%	
DPXM	隆達電子	友達光電公司、康利投資 及隆利投資共同持有之被 投資公司	進貨	CNY 59,919	4%	月結 120 天	-	-	CNY (28,486)	(4)%	
DPXM	達運精密	友達光電公司、康利投資 及隆利投資共同持有之 子公司	進貨	CNY 58,535	4%	月結 60 天	-	-	CNY (398,497)	(53)%	
DPXM	達運精密	友達光電公司、康利投資 及隆利投資共同持有之 子公司	銷貨	CNY (3,433,740)	(98)%	月結 60 天	-	-	CNY 813,902	96%	
DPXM	BVXM	AUXM 100%持有之子公司	銷貨	CNY (43,080)	(1)%	OA120 天	-	-	CNY 19,843	2%	
AUST	達運精密	友達光電公司、康利投資 及隆利投資共同持有之 子公司	進貨	USD 5,274	12%	OA 90 天	-	-	USD (498)	(6)%	
AUST	友達光電公司	最終母公司	銷貨	USD (251,693)	(100)%	OA 45 天	-	-	USD 38,884	100%	
AUXM	AULB	友達光電公司 100%持有之 子公司	銷貨	CNY (1,008,411)	(92)%	OA 45 天	-	-	CNY 182,925	84%	
AUXM	AUKS	AULB 51%持有之子公司	銷貨	CNY (68,038)	(6)%	OA 45 天	-	-	CNY 28,549	13%	
AUSZ	AULB	友達光電公司 100%持有之 子公司	銷貨	CNY (1,669,643)	(99)%	OA 45 天	-	-	CNY 354,379	99%	
AUSJ	AULB	友達光電公司 100%持有之 子公司	銷貨	CNY (240,075)	(100)%	OA 45 天	-	-	CNY 42,937	100%	
AUSK	友達光電公司	最終母公司	銷貨	EUR (5,615)	(70)%	OA 45 天	-	-	EUR 1,210	45%	
AUSH	友達光電公司	最終母公司	銷貨	CNY (59,256)	(100)%	OA 45 天	-	-	-	-	
AUCZ	友達光電公司	最終母公司	銷貨	CZK (297,211)	(100)%	OA 45 天	-	-	CZK 54,210	100%	
BVHF	達運精密	友達光電公司、康利投資 及隆利投資共同持有之 子公司	進貨	CNY 95,310	21%	月結 60 天	-	-	CNY (196,816)	(64)%	
BVHF	隆達電子	友達光電公司、康利投資 及隆利投資共同持有之被 投資公司	進貨	CNY 59,204	13%	月結 120 天	-	-	CNY (19,675)	(6)%	
BVHF	達運精密	友達光電公司、康利投資 及隆利投資共同持有之 子公司	銷貨	CNY (633,033)	(100)%	月結 60 天	-	-	CNY 336,023	100%	
M.Setek	友達晶材	友達光電公司、康利投資 及隆利投資共同持有之 子公司	銷貨	JPY (5,301,319)	(99)%	OA 90 天	-	-	JPY 2,677,209	100%	
友達晶材	M.Setek	相達材料 99.9991%持有之 子公司	進貨	1,438,778	22%	OA 90 天	-	-	(700,911)	(54)%	
友達晶材	友達光電公司	最終母公司	進貨	622,931	10%	OA 30 天	-	-	(88,190)	(7)%	

(接次頁)

(承前頁)

進(銷)貨之公司	交易對象名稱	關係	交易情形				交易條件與一般交易不同之情形及原因		應收(付)票據、帳款		備註
			進(銷)貨	金額(註2)	佔總進(銷)貨之比率	授信期間	單價(註1)	授信期間(註1)	餘額(註2)	佔總應收(付)票據、帳款之比率	
友達晶材	ACMK	友達晶材 100%持有之子公司	銷貨	(1,159,198)	(14)%	OA 60 天	-	-	340,719	22%	
友達晶材	友達光電公司	最終母公司	銷貨	(261,494)	(3)%	OA 45 天	-	-	8,822	1%	
ACMK	友達晶材	友達光電公司、康利投資及隆利投資共同持有之子公司	進貨	USD 50,515	92%	OA 60 天	-	-	USD (11,418)	(93)%	
FTKS	達運精密	友達光電公司、康利投資及隆利投資共同持有之子公司	銷貨	CNY (116,984)	(95)%	月結 60 天	-	-	CNY 37,882	97%	
FTWJ	達運精密	友達光電公司、康利投資及隆利投資共同持有之子公司	進貨	CNY 206,733	29%	月結 60 天	-	-	CNY (337,911)	(60)%	
FTWJ	隆達電子	友達光電公司、康利投資及隆利投資共同持有之被投資公司	進貨	CNY 61,674	9%	月結 120 天	-	-	CNY (18,795)	(3)%	
FTWJ	達運精密	友達光電公司、康利投資及隆利投資共同持有之子公司	銷貨	CNY (913,220)	(89)%	月結 90 天	-	-	CNY 622,687	90%	
BVXM	友達光電公司	最終母公司	進貨	CNY 139,950	70%	OA 45 天	-	-	CNY (18,097)	(40)%	
BVXM	DPXM	DPHK 100%持有之子公司	進貨	CNY 43,080	22%	OA 120 天	-	-	CNY (19,843)	(44)%	
AUKS	AUXM	AULB 100%持有之子公司	進貨	CNY 68,038	8%	OA 45 天	-	-	CNY (28,549)	(8)%	
AUKS	友達光電公司	最終母公司	銷貨	CNY (1,015,770)	(98)%	OA 45 天	-	-	CNY 357,209	100%	
AUUS	友達光電公司	最終母公司	銷貨	USD (4,464)	(100)%	OA 30 天	-	-	-	-	

註1：除無相關同類交易可循，其交易條件係由雙方協商決定外，其餘與一般交易條件相近。

註2：上述與合併個體有關之交易於編製合併報表時業已沖銷。

友達光電股份有限公司及其子公司
應收關係人款項達新台幣一億元或實收資本額百分之二十以上
民國一〇六年十二月三十一日

附表八

單位：千元

帳列應收款項之公司	交易對象名稱	關係	應收關係人款項餘額(註3)	週轉率	逾期應收關係人款項		應收關係人款項期後收回金額(註1)	提列備抵呆帳金額
					金額	處理方式		
友達光電公司	QCSZ	佳世達之子公司	727,880	6.58	-	-	-	-
友達光電公司	明基電通	佳世達之子公司	763,880	5.38	-	-	-	-
友達光電公司	AUSK	AULB 100%持有之子公司	1,176,842	(註2)	-	-	-	-
友達光電公司	友達晶材	友達光電公司、康利投資及隆利投資共同持有之子公司	100,690	(註2)	-	-	-	-
友達光電公司	創勁綠能	星耀能源之子公司	131,136	(註2)	-	-	-	-
AULB	友達光電公司	最終母公司	USD 1,118,729	(註2)	USD 304,227	即期收款	USD 486,447	-
達運精密	友達光電公司	最終母公司	1,812,811	4.27	55,381	期後收款	-	-
達運精密	AULB	友達光電公司 100%持有之子公司	816,618	2.00	276	即期收款	180,651	-
達運精密	DPXM	DPHK 100%持有之子公司	1,820,367	(註2)	2,815	即期收款	833,035	-
達運精密	BVHF	BVLB 100%持有之子公司	898,816	(註2)	439	期後收款	-	-
達運精密	QCES	佳世達之子公司	138,352	2.24	164	期後收款	-	-
達運精密	FTWJ	FTMI 100%持有之子公司	1,543,167	(註2)	33,933	即期收款	421,232	-
達運精密	FTKS	PMSA 100%持有之子公司	109,254	(註2)	-	-	66,204	-
DPXM	達運精密	友達光電公司、康利投資及隆利投資共同持有之子公司	CNY 813,932	(註2)	-	-	CNY 162,858	-
DPSZ	達運精密	友達光電公司、康利投資及隆利投資共同持有之子公司	CNY 89,106	3.24	CNY 7,450	即期收款	CNY 9,772	-
DPSZ	BVHF	BVLB 100%持有之子公司	CNY 80,123	(註2)	-	-	-	-
BVHF	達運精密	友達光電公司、康利投資及隆利投資共同持有之子公司	CNY 337,241	(註2)	CNY 109,528	期後收款	-	-

(接次頁)

(承前頁)

帳列應收款項之公司	交易對象名稱	關係	應收關係人款項餘額(註3)	週轉率	逾期應收關係人款項		應收關係人款項期後收回金額(註1)	提列備抵呆帳金額
					金額	處理方式		
AUST	友達光電公司	最終母公司	USD 38,884	6.19	-	-	-	-
AUSJ	AULB	友達光電公司 100%持有之子公司	CNY 42,946	(註2)	CNY 11,665	即期收款	CNY 20,090	-
AUSJ	AUKS	AULB 51%持有之子公司	CNY 85,185	(註2)	-	-	-	-
AUXM	AULB	友達光電公司 100%持有之子公司	CNY 182,925	5.27	CNY 46,611	即期收款	CNY 85,639	-
AUXM	BVHF	BVLB 100%持有之子公司	CNY 127,538	(註2)	-	-	-	-
AUXM	AUKS	AULB 51%持有之子公司	CNY 28,549	4.49	CNY 3,761	即期收款	CNY 13,789	-
AUSZ	AULB	友達光電公司 100%持有之子公司	CNY 354,379	4.91	CNY 71,000	即期收款	CNY 141,961	-
AUSZ	BVHF	BVLB 100%持有之子公司	CNY 142,488	(註2)	-	-	-	-
AUSZ	AUKS	AULB 51%持有之子公司	CNY 254,807	(註2)	CNY 154	即期收款	CNY 1,109	-
AUKS	友達光電公司	最終母公司	CNY 357,209	5.30	CNY 3,339	即期收款	CNY 169,422	-
M.Setek	友達晶材	友達光電公司、康利投資及隆利投資共同持有之子公司	JPY 2,677,209	3.58	JPY 754,722	期後收款	-	-
友達晶材	M.Setek	相達材料 99.9991%持有之子公司	340,844	(註2)	-	-	-	-
友達晶材	ACMK	友達晶材 100%持有之子公司	343,460	(註2)	-	-	-	-
FTKS	達運精密	友達光電公司、康利投資及隆利投資共同持有之子公司	CNY 37,882	2.17	-	-	CNY 10,204	-
FTWJ	達運精密	友達光電公司、康利投資及隆利投資共同持有之子公司	CNY 625,939	(註2)	-	-	CNY 136,399	-
FTWJ	FHWJ	FFMI 100%持有之子公司	CNY 25,024	(註2)	-	-	-	-
FPWJ	BVHF	BVLB 100%持有之子公司	CNY 32,543	(註2)	-	-	-	-

註1：係截至民國一〇七年一月底前之期後收款金額。

註2：係包括非銷售交易產生之其他應收款項。

註3：上述與合併個體有關之交易於編製合併財務報表時業已沖銷。

友達光電股份有限公司及其子公司
轉投資事業相關資訊(不包含大陸被投資公司)
民國一〇六年一月一日至十二月三十一日

附表九

單位：千元 / 千股

投資公司名稱	被投資公司名稱	所在地區	主要營業項目	原始投資金額		期末持有			被投資公司本期損益	本期認列之投資損益(註2及3)	備註
				本期期末	去年年底	股數	比率	帳面金額(註2及3)			
友達光電公司	AULB	馬來西亞	控股及銷售公司	59,058,698	59,058,698	1,882,189	100.00%	53,129,408	(3,364,464)	(3,364,464)	子公司
友達光電公司	隆利投資	中華民國	投資公司	1,778,692	1,778,692	149,412	100.00%	2,097,372	69,296	69,296	子公司
友達光電公司	友達晶材	中華民國	矽晶錠暨矽晶圓製造與銷售	14,502,718	14,502,718	331,450	81.97%	5,068,459	504,760	414,049	子公司
友達光電公司	康利投資	中華民國	投資公司	4,227,070	4,227,070	284,302	100.00%	5,381,807	336,885	336,885	子公司
友達光電公司	達運精密	中華民國	液晶顯示器模組、背光模組、液晶電視及其相關零組件之製造、設計及銷售	3,569,155	4,442,163	190,108	28.56%	3,431,979	385,277	133,942	子公司
友達光電公司	隆達電子	中華民國	製造銷售發光二極體	881,076	881,076	78,418	15.31%	1,753,090	129,495	19,469	關聯企業
友達光電公司	相達材料	中華民國	控股公司	4,954,843	18,007,978	151,827	99.99%	2,312,272	395,921	395,897	子公司
友達光電公司	星河能源	中華民國	投資公司	473,800	473,800	47,380	32.01%	509,946	93,317	29,874	關聯企業
友達光電公司	創利空間	中華民國	液晶顯示器之銷售及租賃	30,000	30,000	3,000	100.00%	29,931	321	321	子公司
友達光電公司	宇沛永續	中華民國	環境資源永續工程規劃、設計與建造及相關專案管理	50,000	-	5,000	100.00%	49,206	(794)	(794)	子公司
友達光電公司	星耀能源	中華民國	投資公司	350,000	-	35,000	35.00%	349,199	(2,289)	(801)	關聯企業
AULB	AUUS	美國	液晶顯示器銷售及售後服務	USD 1,000	USD 1,000	1,000	100.00%	USD 1,819	USD 138	USD 138	子公司
AULB	AUJP	日本	液晶顯示器之售後服務	USD 276	USD 276	1	100.00%	USD 1,626	USD 61	USD 61	子公司

(接次頁)

(承前頁)

投資公司名稱	被投資公司名稱	所在地區	主要營業項目	原始投資金額		期末持有			被投資公司本期損益	本期認列之投資損益(註2及3)	備註
				本期末	去年年底	股數	比率	帳面金額(註2及3)			
AULB	AUNL	荷蘭	液晶顯示器之售後服務	USD 59	USD 59	50	100.00%	USD 804	USD 49	USD 49	子公司
AULB	AUKR	南韓	液晶顯示器之售後服務	USD 155	USD 155	-	100.00%	USD 914	USD (35)	USD (35)	子公司
AULB	AUSG	新加坡	液晶顯示器售後服務及控股公司	USD 104,716	USD 206,716	266,268	100.00%	USD 78,247	USD 1,972	USD 1,972	子公司
AULB	AUCZ	捷克共和國	太陽能模組組裝	USD 20,531	USD 20,531	-	100.00%	USD 14,539	USD 429	USD 429	子公司
AULB	AUSK	斯洛伐克	液晶顯示器模組維修業務	USD 54,349	USD 54,349	-	100.00%	USD 39,553	USD 932	USD 932	子公司
AULB	BVLB	馬來西亞	控股公司	USD 85,171	USD 85,171	85,171	70.29%	USD 20,274	USD (12,042)	USD (8,465)	子公司
AULB	AUST	新加坡	低溫多晶矽面板製造	USD 384,900	USD 384,900	907,114	100.00%	USD 303,256	USD 3,730	USD 3,730	子公司
AULB	AUVI	美國	研發及 IP 相關業務	USD 5,000	USD 4,000	5,000	100.00%	USD 5,451	USD 167	USD 167	子公司
AUSG	AEUS	美國	太陽能相關產品銷售及售後服務公司	USD 9,510	USD 9,510	9,510	100.00%	USD 6,836	USD (115)	USD (115)	子公司
AUSG	AENL	荷蘭	太陽能相關產品售後服務公司	USD 45	USD 45	-	100.00%	USD 176	USD 28	USD 28	子公司
達運精密	BVLB	馬來西亞	控股公司	1,051,289	1,051,289	36,000	29.71%	255,716	(366,377)	(108,851)	子公司
達運精密	DPLB	馬來西亞	控股公司	4,384,080	4,384,080	92,966	100.00%	6,571,838	29,003	48,522	子公司
達運精密	FHVI	英屬維京群島	控股公司	2,544,294	2,544,294	28,206	100.00%	4,570,992	92,069	215,788	子公司
達運精密	FRVI	英屬維京群島	控股公司	274,700	274,700	8,200	100.00%	85,751	3,680	3,762	子公司
達運精密	輔德	中華民國	高分子塑化原料製造與銷售	338,729	338,729	33,873	49.00%	222,029	(13,641)	(6,684)	合資
DPLB	DPHK	香港	控股公司	USD 104,484	USD 104,484	10	100.00%	USD 221,134	USD 2,127	USD 2,127	子公司
DPLB	DPSK	斯洛伐克	車用產品	USD 4,216	USD 4,216	-	100.00%	USD 3,529	USD (1,165)	USD (1,165)	子公司
康利投資	瑞鼎	中華民國	IC 設計	127,315	127,315	11,454	17.91%	678,908	394,521	70,650	關聯企業
康利投資	達興	中華民國	光電產業用化學材料之研發製造及銷售	154,748	154,748	17,376	18.61%	431,179	472,983	88,014	關聯企業
康利投資	達運精密	中華民國	液晶顯示器模組、背光模組、液晶電視及其相關零組件之製造、設計及銷售	703,795	1,033,569	42,598	6.40%	769,014	385,277	34,283	子公司
康利投資	隆達電子	中華民國	製造銷售發光二極體	450,674	450,674	26,133	5.10%	584,211	129,495	6,488	關聯企業
康利投資	友達晶材	中華民國	矽晶錠暨矽晶圓製造與銷售	3,121,856	3,121,856	53,577	13.25%	819,283	504,760	66,928	子公司
康利投資	相達材料	中華民國	控股公司	18,844	68,501	1	0.0005%	11	395,921	2	子公司
康利投資	遠勁綠能	中華民國	再生能源發電	-	72,000	-	-	-	3,222	3,222	(註4)
康利投資	立勁綠能	中華民國	再生能源發電	100,000	100,000	10,000	100.00%	102,650	2,655	2,655	子公司
康利投資	創勁綠能	中華民國	再生能源發電	-	25,000	-	-	-	3,446	3,446	(註4)
康利投資	星河能源	中華民國	投資公司	22,200	22,200	2,220	1.50%	23,894	93,317	1,400	關聯企業
康利投資	成勁電力	中華民國	再生能源發電	10,000	-	1,000	100.00%	9,512	(488)	(488)	子公司
康利投資	耀比科技	中華民國	銷售時點信息系統軟體開發與銷售	27,000	-	357	26.31%	26,060	(8,402)	(940)	關聯企業
康利投資	星耀能源	中華民國	投資公司	20,000	-	2,000	2.00%	19,954	(2,289)	(46)	關聯企業
隆利投資	達運精密	中華民國	液晶顯示器模組、背光模組、液晶電視及其相關零組件之製造、設計及銷售	845,510	845,510	40,509	6.09%	731,301	385,277	23,450	子公司
隆利投資	隆達電子	中華民國	製造銷售發光二極體	323,431	323,431	34,338	6.70%	767,654	129,495	8,525	關聯企業
隆利投資	友達晶材	中華民國	矽晶錠暨矽晶圓製造與銷售	292,430	292,430	3,288	0.81%	50,285	504,760	4,108	子公司
隆利投資	達興	中華民國	光電產業用化學材料之研發製造及銷售	70,021	70,021	5,738	6.15%	142,392	472,983	29,066	關聯企業
隆利投資	相達材料	中華民國	控股公司	2,107	7,654	1	0.0004%	9	395,921	1	子公司
M.Setek	一條	日本	半導體機器設備零組件之製造	JPY 5,000	JPY 5,000	-	38.46%	-	-	-	關聯企業(註1)
M.Setek	廊坊松宮	中國大陸	太陽能單晶棒等產品生產及銷售	JPY 619,952	JPY 619,952	-	56.00%	-	-	-	關聯企業(註1)
友達晶材	ACMK	馬來西亞	矽晶圓之製造及銷售	449,975	449,975	46,196	100.00%	520,805	72,772	72,772	子公司
相達材料	M.Setek	日本	矽晶錠製造與銷售	24,001,168	26,759,546	11,404,184	99.9991%	1,993,509	429,609	429,605	子公司
FHVI	FTMI	模里西斯	控股公司	USD 7,103	USD 7,103	7,103	100.00%	USD 106,681	USD 5,424	USD 5,424	子公司(註1)

(接次頁)

(承前頁)

投資公司名稱	被投資公司名稱	所在地區	主要營業項目	原始投資金額		期末持有			被投資公司本期損益	本期認列之投資損益(註2及3)	備註
				本期期末	去年年底	股數	比率	帳面金額(註2及3)			
FHVI	FWSA	薩摩亞	控股公司	USD 19,000	USD 19,000	19,000	100.00%	USD 15,626	USD (1,698)	USD (1,698)	子公司(註1)
FHVI	FLMI	模里西斯	控股公司	USD 7,774	USD 7,774	8,000	100.00%	USD 7,765	USD 90	USD 90	子公司
FHVI	PMSA	薩摩亞	控股公司	USD 39,673	USD 39,673	31,993	100.00%	USD 26,138	USD (1,787)	USD (1,787)	子公司
FRVI	FFMI	模里西斯	控股公司	USD 8,200	USD 8,200	653	100.00%	USD 1,180	USD 121	USD 121	子公司

註1：其帳面金額係減除累計減損後之金額。

註2：上述與合併個體有關之交易於編製合併報表時業已沖銷。

註3：係包含投資成本與股權淨值差異攤銷數及側逆流交易影響數等。

註4：已於民國一〇六年處分。

友達光電股份有限公司及其子公司
大陸投資資訊
民國一〇六年一月一日至十二月三十一日

附表十

(一)友達光電公司：

1.轉投資大陸地區之事業相關資訊

單位：千元

大陸被投資公司名稱	主要營業項目	實收資本額(註2)	投資方式	本期期初自台灣匯出累積投資金額(註2)	本期匯出或收回投資金額		本期期末自台灣匯出累積投資金額(註2)	被投資公司本期損益(註4及5)	友達光電公司直接或間接投資之持股比例	本期認列投資損益(註4及5)	期末投資帳面價值(註2)	截至本期止已匯回投資收益	備註
					匯出	收回							
AUSZ	液晶顯示器模組製造組裝	8,295,520	(註1)	5,968,000	-	-	5,968,000	181,849	100%	181,849	11,779,040	-	
AUSH	液晶顯示器相關產品售後服務業務	89,520	(註1)	29,840	-	-	29,840	2,801	100%	2,801	478,678	-	
AUXM	液晶顯示器模組製造組裝	7,460,000	(註1)	7,460,000	-	-	7,460,000	304,751	100%	304,751	12,522,283	-	
AUSJ	液晶顯示器模組製造組裝	3,222,720	(註1)	2,387,200	-	-	2,387,200	50,610	100%	50,610	4,055,671	-	
BVXM	液晶光電產品及相關零組件之製造與銷售	2,741,820	(註1)	-	-	-	-	38,968	100%	38,968	1,160,982	-	
BVCH	液晶光電產品及相關零組件之製造與銷售	436,815	(註1)	222,905	-	-	222,905	(31,627)	19%	(6,009)	88,770	-	
BVHF	液晶光電產品及相關零組件之製造與銷售	2,191,748	(註1)	-	-	-	-	(366,321)	100%	(366,321)	858,680	-	註6
AETJ	太陽能電池模組之製造與銷售	507,280	(註1)	-	-	-	-	(1,235)	100%	(1,235)	53,835	-	
AUKS	液晶顯示器製造與銷售	28,676,240	(註1)	14,624,882	-	-	14,624,882	(4,722,920)	51%	(2,408,689)	10,160,803	-	
A-Care	健康照護智慧解決方案的開發設計與銷售	22,849	(註1)	-	-	-	-	(16)	100%	(16)	22,833	-	

2.轉投資大陸地區限額

單位：千元

本期期末累計自台灣匯出赴大陸地區投資金額(註2)	經濟部投審會核准投資金額(註2)	依經濟部投審會規定赴大陸地區投資限額(註3)
30,692,827 (USD 1,028,580)	49,200,787 (USD 1,641,143及HKD 60,000)	135,147,069

註1：透過第三地區投資設立公司再投資大陸公司。

註2：依資產負債表日匯率換算新台幣金額。

註3：依「在大陸地區從事投資或技術合作審查原則」規定友達光電公司對大陸投資累計金額未超過主管機關所規定投資金額或比例上限。

註4：除BVCH係按自結數認列投資損益外，餘係依據經會計師查核之財務報表認列投資損益。

註5：係依民國一〇六年度平均匯率換算。

註6：BVHF係由友達光電公司與達運精密共同持有之子公司BVLB 100%持有。

(二)子公司達運精密：

1.轉投資大陸地區之事業相關資訊

單位：千元

大陸被投資公司名稱	主要營業項目	實收資本額	投資方式	本期期初自台灣匯出累積投資金額	本期匯出或收回投資金額		本期期末自台灣匯出累積投資金額	被投資公司本期損益(註2及6)	達運精密直接或間接投資之持股比例	本期認列投資損益(註2及6)	期末投資帳面價值	截至本期止已匯回投資收益	備註
					匯出	收回							
DPSZ	背光模組及相關零組件之製造與銷售	746,000	(註1)	447,600	-	-	447,600	130,348	100%	130,348	1,826,008	994,179	
DPXM	背光模組及相關零組件之製造與銷售	2,088,800	(註1)	2,088,800	-	-	2,088,800	(66,266)	100%	(66,266)	4,750,506	1,544,220	
DPCD	背光模組及相關零組件之製造與銷售	238,720	(註1)	-	-	-	-	634	100%	634	22,113	-	
BVHF	液晶光電產品及相關零組件之製造與銷售	2,191,748	(註1)	477,440	-	-	477,440	(366,321)	29.71%	(366,321)	858,680	-	註5
FLWJ	精密金屬件產銷	238,720	(註1)	167,104	-	-	167,104	2,753	100%	2,753	231,702	-	
FHWJ	生產電動跑步機	193,960	(註1)	244,688	-	-	244,688	3,680	100%	3,680	35,195	-	
FTWJ	背光模組及相關零組件之製造與銷售	1,044,400	(註1)	193,960	-	-	193,960	189,008	100%	189,008	2,363,800	419,998	
FTXM	背光模組及相關零組件之製造與銷售	410,300	(註1)	111,900	-	-	111,900	1,780	100%	1,780	597,459	275,513	
FPWJ	精密塑膠件產銷	865,360	(註1)	566,960	-	-	566,960	(78,869)	100%	(78,869)	702,016	-	
FTKS	背光模組及相關零組件之製造與銷售	1,074,240	(註1)	1,074,240	-	-	1,074,240	(84,316)	100%	(84,316)	779,971	-	

2.轉投資大陸地區限額

單位：千元

本期期末累計自台灣匯出赴大陸地區投資金額	經濟部投審會核准投資金額	依經濟部投審會規定赴大陸地區投資限額(註3)
5,372,692 (USD 180,050)	6,797,731 (USD 227,806)	7,209,076

註1：透過第二地區投資設立公司再投資大陸公司。

註2：係依據經會計師查核之財務報表認列。

註3：依「在大陸地區從事投資或技術合作審查原則」規定達運精密對大陸投資累計金額未超過主管機關所規定投資金額或比例上限。

註4：係依資產負債表日匯率換算。

註5：BVHF係由友達光電公司與達運精密共同持有之子公司BVLB 100%持有，並據此填具上表「本期認列投資損益金額」及「期末投資帳面價值」。

註6：係依民國一〇六年度平均匯率換算。

友達光電股份有限公司



負責人：彭双浪





 友達綠色承諾 本刊物採用環保再生紙及大豆油墨印製

